



กรมการจัดหางาน กระทรวงแรงงาน  
Department of Employment Ministry of Labour

# สถิติจัดหางาน 2565

YEAR BOOK OF EMPLOYMENT STATISTICS 2022



# สถิติจัดหางาน

## YEAR BOOK OF EMPLOYMENT STATISTICS 2565 / 2022

กองยุทธศาสตร์และแผนงาน  
กรมการจัดหางาน  
กระทรวงแรงงาน

**Strategy and Planning Division  
Department of Employment  
Ministry of Labour**

# คำนำ

กรมการจัดหางานได้จัดทำหนังสือ “สถิติจัดหางาน ปี 2565” โดยมีวัตถุประสงค์เพื่อเผยแพร่ ข้อมูลสถิติและผลการปฏิบัติงานของกรมการจัดหางาน ประจำปี 2565 (มกราคม – ธันวาคม 2565) ด้านการส่งเสริมการมีงานทำให้แก่ประชาชนในประเทศ โดยรวบรวมข้อมูลผลการปฏิบัติงานจาก หน่วยงานต่าง ๆ ในสังกัดกรมการจัดหางานทั้งในส่วนกลางและส่วนภูมิภาค ซึ่งประกอบด้วย การให้บริการ จัดหางานในประเทศ การแนะแนวอาชีพและการส่งเสริมการประกอบอาชีพอิสระ การจัดส่งแรงงานไทย ไปทำงานต่างประเทศ การเผยแพร่ข้อมูลข่าวสารตลาดแรงงาน การตรวจสอบและคุ้มครองคนหางาน และการบริหารจัดการการทำงานของคนต่างด้าว เพื่อให้หน่วยงานต่าง ๆ ทั้งภาครัฐ เอกชน และประชาชนทั่วไป ได้นำไปใช้ประโยชน์

กรมการจัดหางานหวังเป็นอย่างยิ่งว่า หนังสือ “สถิติจัดหางาน ปี 2565” จะเป็น ประโยชน์แก่หน่วยงานต่าง ๆ และผู้สนใจ หากมีข้อคิดเห็นและข้อเสนอแนะประการใด โปรดแจ้ง กองยุทธศาสตร์และแผนงาน กรมการจัดหางาน เพื่อจะได้ปรับปรุงหนังสือให้ตอบสนองความต้องการ ของหน่วยงานและประชาชนมากยิ่งขึ้น

กรมการจัดหางาน  
มีนาคม 2566

# Preface

The “**Year Book of Employment Statistics 2022**” is an annual publication by the Department of Employment, which contains statistics and data on employment promotion compiled from all offices of the Department of Employment in Bangkok and every province in 2022 (January – December). This yearbook provides comprehensive statistics and data of domestic employment services, vocational guidance and self-employment promotion, overseas employment services, labor market information, inspection and protection for job seekers and Foreigners’ Working Management as well for various users from government agencies, private sector and general public.

The Department of Employment hopes that this Book will be useful for all agencies and those who are interested in labour issues. We would appreciate any comment or suggestion that may help to improve the next edition, please contact the Strategy and Planning Division, Department of Employment.

**Department of Employment**  
**March 2023**

# สารบัญ

<b>บทที่ 1</b>	<b>กำลังแรงงานและการมีงานทำ</b>		
	ตารางที่ 1.1	สถานการณ์การมีงานทำ และการว่างงาน ทั่วราชอาณาจักร ปี 2565	3
<b>บทที่ 2</b>	<b>การจัดหางานในประเทศ</b>		
	แผนภูมิ 2.1	การให้บริการจัดหางานในประเทศปี 2561-2565	7
	ตารางที่ 2.1	การจัดหางานในประเทศ จำแนกตามปี เดือน และเพศ ทั่วราชอาณาจักร ปี 2561-2565	8
	ตารางที่ 2.2	การจัดหางานในประเทศ จำแนกตามจังหวัด ทั่วราชอาณาจักร ปี 2565	9
	ตารางที่ 2.3	ผู้ลงทะเบียนสมัครงาน จำแนกตามอาชีพ และวุฒิการศึกษา ทั่วราชอาณาจักร ปี 2565	15
	ตารางที่ 2.4	ผู้ลงทะเบียนสมัครงาน จำแนกตามอาชีพ และอายุ ทั่วราชอาณาจักร ปี 2565	17
	ตารางที่ 2.5	ผู้สมัครงานมาใช้บริการจัดหางาน จำแนกตามอาชีพ และวุฒิการศึกษา ทั่วราชอาณาจักร ปี 2565	19
	ตารางที่ 2.6	ผู้สมัครงานมาใช้บริการจัดหางาน จำแนกตามอาชีพ และอายุ ทั่วราชอาณาจักร ปี 2565	21
	ตารางที่ 2.7	ตำแหน่งงานว่าง จำแนกตามอาชีพ และวุฒิการศึกษา ทั่วราชอาณาจักร ปี 2565	23
	ตารางที่ 2.8	ตำแหน่งงานว่าง จำแนกตามอาชีพ และอายุ ทั่วราชอาณาจักร ปี 2565	25
	ตารางที่ 2.9	ตำแหน่งงานว่าง จำแนกตามอุตสาหกรรม และวุฒิการศึกษา ทั่วราชอาณาจักร ปี 2565	27
	ตารางที่ 2.10	ตำแหน่งงานว่าง จำแนกตามอุตสาหกรรม และอายุ ทั่วราชอาณาจักร ปี 2565	30
	ตารางที่ 2.11	การบรรจุงาน จำแนกตามอาชีพ และวุฒิการศึกษา ทั่วราชอาณาจักร ปี 2565	34
	ตารางที่ 2.12	การบรรจุงาน จำแนกตามอาชีพ และอายุ ทั่วราชอาณาจักร ปี 2565	36
	ตารางที่ 2.13	การบรรจุงาน จำแนกตามอุตสาหกรรม และวุฒิการศึกษา ทั่วราชอาณาจักร ปี 2565	38

ตารางที่ 2.14	การบรรจุงาน จำแนกตามอุตสาหกรรม และอายุ ทั่วราชอาณาจักร ปี 2565	41
ตารางที่ 2.15	ผู้ลงทะเบียนสมัครงาน ผู้สมัครงานมาใช้บริการจัดหางาน ตำแหน่งงานว่าง และการบรรจุงาน จำแนกตามระดับการศึกษา ทั่วราชอาณาจักร ปี 2565	45
ตารางที่ 2.16	ผู้ลงทะเบียนสมัครงาน ผู้สมัครงานมาใช้บริการจัดหางาน ตำแหน่งงานว่าง และการบรรจุงาน จำแนกตามอายุ ทั่วราชอาณาจักร ปี 2565	46
ตารางที่ 2.17	ผู้ลงทะเบียนสมัครงาน ผู้สมัครงานมาใช้บริการจัดหางาน ตำแหน่งงานว่าง และการบรรจุงาน จำแนกตามอาชีพและรายอาชีพที่มีความต้องการมาก ทั่วราชอาณาจักร ปี 2565	47
ตารางที่ 2.18	การให้บริการจัดหางานของศูนย์บริการจัดหางานเพื่อคนไทย จำแนกตามจังหวัด ทั่วราชอาณาจักร ปี 2565	51
ตารางที่ 2.19	การส่งเสริมการมีงานทำให้คนพิการตามมาตรา 35 จำแนกตามประเภทการให้สิทธิ ทั่วราชอาณาจักร ปี 2565	56

### **บทที่ 3 การจัดหางานต่างประเทศ**

แผนภูมิ 3.1	จำนวนแรงงานไทยที่เดินทางไปทำงานต่างประเทศ ปี 2561-2565	59
ตารางที่ 3.1	จำนวนแรงงานไทยที่ได้รับอนุญาตให้เดินทางไปทำงานต่างประเทศ จำแนกตามประเทศ ทั่วราชอาณาจักร ปี 2561-2565	60
ตารางที่ 3.2	จำนวนแรงงานไทยที่ได้รับอนุญาตให้เดินทางไปทำงานต่างประเทศ จำแนกตามปี เดือน เพศ และวิธีการเดินทางไปทำงาน ทั่วราชอาณาจักร ปี 2561-2565	62
ตารางที่ 3.3	จำนวนแรงงานไทยที่ได้รับอนุญาตให้เดินทางไปทำงานต่างประเทศ จำแนกตามจังหวัด เพศ และวิธีการเดินทางไปทำงาน ทั่วราชอาณาจักร ปี 2565	63
ตารางที่ 3.4	จำนวนแรงงานไทยที่ได้รับอนุญาตให้เดินทางไปทำงานต่างประเทศ จำแนกตามประเทศ เพศ และวิธีการเดินทางไปทำงาน ทั่วราชอาณาจักร ปี 2565	69
ตารางที่ 3.5	จำนวนแรงงานไทยที่ได้รับอนุญาตให้เดินทางไปทำงานต่างประเทศ จำแนกตามประเภทอาชีพที่ไปทำงาน ทั่วราชอาณาจักร ปี 2565	72
ตารางที่ 3.6	จำนวนคนหางานที่ได้รับการอบรมก่อนเดินทางไปทำงานต่างประเทศ จำแนกตามจังหวัด และปี ทั่วราชอาณาจักร ปี 2561-2565	73

ตารางที่ 3.7	จำนวนคนงานไทยที่ลงทะเบียนแจ้งความประสงค์เดินทางไปทำงานต่างประเทศ จำแนกตามภูมิภาคของผู้ลงทะเบียน ทั่วราชอาณาจักร ปี 2565	79
ตารางที่ 3.8	จำนวนคนงานไทยที่ลงทะเบียนแจ้งความประสงค์เดินทางไปทำงานต่างประเทศ จำแนกตามวุฒิการศึกษา ทั่วราชอาณาจักร ปี 2565	85
ตารางที่ 3.9	จำนวนเงินที่คนงานไทยในต่างประเทศส่งกลับโดยผ่านธนาคาร ปี 2561-2565	86

#### บทที่ 4 การแนะแนวอาชีพ

แผนภูมิ 4.1	การแนะแนวอาชีพนักเรียน/นักศึกษา ประชาชนทั่วไปและผู้ประกันตนกรณีว่างงาน ปี 2561-2565	89
ตารางที่ 4.1	การแนะแนวอาชีพให้นักเรียน/นักศึกษา ประชาชนทั่วไปและผู้ประกันตนกรณีว่างงาน จำแนกตามปี เดือน และเพศ ทั่วราชอาณาจักร ปี 2561-2565	90
ตารางที่ 4.2	การแนะแนวอาชีพให้นักเรียน/นักศึกษา ประชาชนทั่วไปและผู้ประกันตนกรณีว่างงาน จำแนกตามจังหวัด ทั่วราชอาณาจักร ปี 2565	91
ตารางที่ 4.3	การแนะแนวอาชีพและส่งเสริมอาชีพให้เด็กและเยาวชนในสถานพินิจ ผู้ถูกคุมประพฤติและผู้ต้องขัง จำแนกตามจังหวัด และกิจกรรมที่ดำเนินงาน ทั่วราชอาณาจักร ปี 2565	96
ตารางที่ 4.4	การส่งเสริมการมีงานทำให้ทหารกองประจำการที่จะปลดเป็นทหารกองหนุน จำแนกตามจังหวัดและกิจกรรมที่ดำเนินงาน ทั่วราชอาณาจักร ปี 2565	101
ตารางที่ 4.5	สร้างเครือข่ายการแนะแนวอาชีพ จำแนกตามจังหวัด ทั่วราชอาณาจักร ปี 2565	107
ตารางที่ 4.6	ศูนย์ตรีเทพเพื่อการจ้างงานครบวงจร จำแนกตามจังหวัด ทั่วราชอาณาจักร ปี 2565	113
ตารางที่ 4.7	การเพิ่มอาชีพ เพิ่มรายได้ จำแนกตามจังหวัด และกิจกรรมที่ดำเนินงาน ทั่วราชอาณาจักร ปี 2565	118
ตารางที่ 4.8	ส่งเสริมการรับงานไปทำที่บ้าน จำแนกตามจังหวัด และกิจกรรมที่ดำเนินงาน ทั่วราชอาณาจักร ปี 2565	123
ตารางที่ 4.9	วันมหกรรมอาชีพ จำแนกตามจังหวัดและกิจกรรมที่ดำเนินงาน ทั่วราชอาณาจักร ปี 2565	127
ตารางที่ 4.10	การส่งเสริมการประกอบอาชีพอิสระให้ผู้สูงอายุ จำแนกตามจังหวัด และกิจกรรมที่ดำเนินงาน ทั่วราชอาณาจักร ปี 2565	131

ตารางที่ 4.11	พัฒนาศักยภาพผู้สูงอายุสู่การเป็นวิทยากรถ่ายทอดภูมิปัญญา จำแนกตามจังหวัด ทวีราชอาณาจักร ปี 2565	137
ตารางที่ 4.12	การพัฒนาต่อยอดผลิตภัณฑ์สู่ตลาดออนไลน์ จำแนกตามจังหวัดและกิจกรรมที่ดำเนินงาน ทวีราชอาณาจักร ปี 2565	143
ตารางที่ 4.13	ประชุมชี้แจงโครงการเพิ่มทักษะแก่นักเรียนครอบครัวยากจน จำแนกตามจังหวัด ทวีราชอาณาจักร ปี 2565	149

## บทที่ 5 การทำงานของคนต่างด้าว

แผนภูมิ 5.1	จำนวนคนต่างด้าวที่ได้รับอนุญาตให้ทำงานปี 2561-2565	157
ตารางที่ 5.1	จำนวนคนต่างด้าวที่ได้รับอนุญาตให้ทำงาน จำแนกตามรายเดือน ทวีราชอาณาจักร ปี 2561-2565	158
ตารางที่ 5.2	จำนวนคนต่างด้าวประเภทจำเป็นและเร่งด่วน ทวีไป นำเข้าตาม MoU และส่งเสริมการลงทุน ที่ยื่นคำขอและได้รับอนุญาตให้ทำงาน จำแนกตามจังหวัด ทวีราชอาณาจักร ปี 2565	159
ตารางที่ 5.3	จำนวนคนต่างด้าวประเภทชนกลุ่มน้อย คนต่างด้าวที่เข้ามาทำงาน ในลักษณะไป-กลับ หรือตามฤดูกาล ตามมติคณะรัฐมนตรี 4 สิงหาคม 2563 และมติคณะรัฐมนตรี 13 กรกฎาคม 2564 ที่ยื่นคำขอและได้รับอนุญาตให้ทำงาน จำแนกตามจังหวัด ทวีราชอาณาจักร ปี 2565	163
ตารางที่ 5.4	จำนวนคนต่างด้าวที่ได้รับอนุญาตให้ทำงานตามมติคณะรัฐมนตรี 29 ธันวาคม 2563 และมติคณะรัฐมนตรี 28 กันยายน 2564 จำแนกตามจังหวัด ทวีราชอาณาจักร ปี 2565	167
ตารางที่ 5.5	จำนวนคนต่างด้าวที่ได้รับอนุญาตทำงานคงเหลืออยู่ในประเทศไทย จำแนกตามจังหวัด ทวีราชอาณาจักร ณ ธันวาคม 2565	172
ตารางที่ 5.6	จำนวนคนต่างด้าวที่ได้รับอนุญาตทำงานคงเหลืออยู่ในประเทศไทย จำแนกตามจังหวัด และเพศ ทวีราชอาณาจักร ณ ธันวาคม 2565	177
ตารางที่ 5.7	จำนวนคนต่างด้าวคงเหลือทำงานอยู่ในประเทศไทย (ประเภทส่งเสริมการลงทุน) จำแนกตามสัญชาติและอาชีพ ณ ธันวาคม 2565	182
ตารางที่ 5.8	จำนวนคนต่างด้าวคงเหลือทำงานอยู่ในประเทศไทย (ประเภททั่วไป) จำแนกตามสัญชาติและอาชีพ ณ ธันวาคม 2565	184
ตารางที่ 5.9	การตรวจการทำงานของคนต่างด้าว จำแนกประเภทการตรวจ และผลการตรวจ ทวีราชอาณาจักร ปี 2565	186



<b>บทที่ 6</b>	<b>การคุ้มครองคนหางาน</b>	
<b>แผนภูมิ 6.1</b>	การรับเรื่องร้องทุกข์ และการช่วยเหลือคนหางาน ตาม พ.ร.บ.จัดหางานฯ 2528 ปี 2561-2565	195
<b>ตารางที่ 6.1</b>	การรับเรื่องร้องทุกข์ และการช่วยเหลือคนหางาน ในประเทศและต่างประเทศ ตาม พ.ร.บ.จัดหางานฯ 2528 จำแนกตามรายเดือน ทวีราชอาณาจักร ปี 2561-2565	196
<b>ตารางที่ 6.2</b>	การรับเรื่องร้องทุกข์ และการช่วยเหลือคนหางาน ในประเทศและต่างประเทศ ตาม พ.ร.บ.จัดหางานฯ 2528 จำแนกตามรายจังหวัด ทวีราชอาณาจักร ปี 2565	197
<b>ตารางที่ 6.3</b>	การรับเรื่องร้องทุกข์ และการช่วยเหลือคนหางาน กรณีบริษัทจัดหางาน และกรณีสายนายหน้าเถื่อน ตาม พ.ร.บ.จัดหางานฯ 2528 จำแนกตามรายจังหวัด ทวีราชอาณาจักร ปี 2565	202
<b>ตารางที่ 6.4</b>	สถิติการลงโทษทางทะเบียน สำนักงานจัดหางานในประเทศ/ต่างประเทศ ทวีราชอาณาจักร ปี 2561-2565	208
<b>บทที่ 7</b>	<b>การเผยแพร่ข้อมูลข่าวสารตลาดแรงงาน</b>	
<b>แผนภูมิ 7.1</b>	การให้บริการข้อมูลข่าวสารตลาดแรงงาน ปี 2561-2565	211
<b>ตารางที่ 7.1</b>	การให้บริการข้อมูลข่าวสารตลาดแรงงาน จำแนกตามปี เดือน และกิจกรรมที่ดำเนินงาน ทวีราชอาณาจักร ปี 2561-2565	212
<b>ตารางที่ 7.2</b>	การให้บริการข้อมูลข่าวสารตลาดแรงงาน จำแนกตามจังหวัดและกิจกรรมที่ดำเนินงาน ทวีราชอาณาจักร ปี 2565	213

## ภาคผนวก

# CONTENTS

## CHAPTER 1 LABOUR FORCE AND EMPLOYMENT

<b>TABLE 1.1</b>	THE SITUATION OF EMPLOYMENT AND UNEMPLOYMENT IN THE WHOLE KINGDOM, 2022	3
------------------	--	---

## CHAPTER 2 DOMESTIC EMPLOYMENT

<b>FIGURE 2.1</b>	PROVIDING DOMESTIC EMPLOYMENT SERVICE, 2018-2022	7
<b>TABLE 2.1</b>	DOMESTIC EMPLOYMENT, BY YEARS, MONTHS AND GENDER, IN THE WHOLE KINGDOM, 2018-2022	8
<b>TABLE 2.2</b>	DOMESTIC EMPLOYMENT, BY PROVINCES IN THE WHOLE KINGDOM, 2022	9
<b>TABLE 2.3</b>	JOB APPLICANTS, BY OCCUPATIONS AND LEVEL OF EDUCATION IN THE WHOLE KINGDOM, 2022	15
<b>TABLE 2.4</b>	JOB APPLICANTS, BY OCCUPATIONS AND AGE GROUP IN THE WHOLE KINGDOM, 2022	17
<b>TABLE 2.5</b>	CLIENTS, BY OCCUPATIONS AND LEVEL OF EDUCATION IN THE WHOLE KINGDOM, 2022	19
<b>TABLE 2.6</b>	CLIENTS, BY OCCUPATIONS AND AGE GROUP IN THE WHOLE KINGDOM, 2022	21
<b>TABLE 2.7</b>	JOB VACANCIES, BY OCCUPATIONS AND LEVEL OF EDUCATION IN THE WHOLE KINGDOM, 2022	23
<b>TABLE 2.8</b>	JOB VACANCIES, BY OCCUPATIONS AND AGE GROUP IN THE WHOLE KINGDOM, 2022	25
<b>TABLE 2.9</b>	JOB VACANCIES, BY INDUSTRIES AND LEVEL OF EDUCATION IN THE WHOLE KINGDOM, 2022	27
<b>TABLE 2.10</b>	JOB VACANCIES, BY INDUSTRIES AND AGE GROUP IN THE WHOLE KINGDOM, 2022	30
<b>TABLE 2.11</b>	JOB PLACEMENTS, BY OCCUPATIONS AND LEVEL OF EDUCATION IN THE WHOLE KINGDOM, 2022	34
<b>TABLE 2.12</b>	JOB PLACEMENTS, BY OCCUPATIONS AND AGE GROUP IN THE WHOLE KINGDOM, 2022	36
<b>TABLE 2.13</b>	JOB PLACEMENTS, BY INDUSTRIES AND LEVEL OF EDUCATION IN THE WHOLE KINGDOM, 2022	38
<b>TABLE 2.14</b>	JOB PLACEMENTS, BY INDUSTRIES AND AGE GROUP IN THE WHOLE KINGDOM, 2022	41

<b>TABLE 2.15</b>	JOB APPLICANTS, CLIENTS, JOB VACANCIES AND JOB PLACEMENTS, BY LEVEL OF EDUCATION IN THE WHOLE KINGDOM, 2022	45
<b>TABLE 2.16</b>	JOB APPLICANTS, CLIENTS, JOB VACANCIES AND JOB PLACEMENTS, BY AGE GROUP IN THE WHOLE KINGDOM, 2022	46
<b>TABLE 2.17</b>	JOB APPLICANTS, CLIENTS, JOB VACANCIES AND JOB PLACEMENTS, BY OCCUPATIONS AND TOP LISTED DEMAND IN THE WHOLE KINGDOM, 2022	47
<b>TABLE 2.18</b>	EMPLOYMENT SERVICE BY SMART JOB CENTER, BY PROVINCES IN THE WHOLE KINGDOM, 2022	51
<b>TABLE 2.19</b>	EMPLOYMENT PROMOTION FOR PERSON WITH DISABILITIES UNDER SECTION 35, BY TYPE OF GRANT IN THE WHOLE KINGDOM, 2022	56

### **CHAPTER 3 OVERSEAS EMPLOYMENT**

<b>FIGURE 3.1</b>	NUMBER OF THAI WORKERS WORKING OVERSEAS, 2018-2022	59
<b>TABLE 3.1</b>	NUMBER OF THAI WORKERS PERMITTED FOR WORKING OVERSEAS, BY COUNTRIES IN THE WHOLE KINGDOM, 2018-2022	60
<b>TABLE 3.2</b>	NUMBER OF THAI WORKERS PERMITTED FOR WORKING OVERSEAS, BY YEARS, MONTHS, GENDER AND SENDING AGENCIES IN THE WHOLE KINGDOM, 2018-2022	62
<b>TABLE 3.3</b>	NUMBER OF THAI WORKERS PERMITTED FOR WORKING OVERSEAS, BY PROVINCES, GENDER AND SENDING AGENCIES IN THE WHOLE KINGDOM, 2022	63
<b>TABLE 3.4</b>	NUMBER OF THAI WORKERS PERMITTED FOR WORKING OVERSEAS, BY COUNTRIES, GENDER AND SENDING AGENCIES IN THE WHOLE KINGDOM, 2022	69
<b>TABLE 3.5</b>	NUMBER OF THAI WORKERS PERMITTED FOR WORKING OVERSEAS, BY OCCUPATIONS IN THE WHOLE KINGDOM, 2022	72

<b>TABLE 3.6</b>	NUMBER OF JOB SEEKERS ATTENDED PRE-DEPARTURE ORIENTATION BEFORE WORKING OVERSEAS, BY PROVINCES AND YEARS IN THE WHOLE KINGDOM, 2018-2022	73
<b>TABLE 3.7</b>	NUMBER OF JOB SEEKERS REGISTERED FOR WORKING OVERSEAS, BY DOMICILES IN THE WHOLE KINGDOM, 2022	79
<b>TABLE 3.8</b>	NUMBER OF JOB SEEKERS REGISTERED FOR WORKING OVERSEAS, BY LEVEL OF EDUCATION IN THE WHOLE KINGDOM, 2022	85
<b>TABLE 3.9</b>	TOTAL REMITTANCES FROM OVERSEAS THAI WORKERS THROUGH BANKING SYSTEM, 2018-2022	86

#### **CHAPTER 4 VOCATIONAL GUIDANCE**

<b>FIGURE 4.1</b>	VOCATIONAL GUIDANCE FOR STUDENTS , GENERAL PUBLIC AND UNEMPLOYED INSURED PERSONS, 2018-2022	89
<b>TABLE 4.1</b>	VOCATIONAL GUIDANCE FOR STUDENTS , GENERAL PUBLIC AND UNEMPLOYED INSURED PERSONS, BY YEARS, MONTHS AND GENDER IN THE WHOLE KINGDOM, 2018-2022	90
<b>TABLE 4.2</b>	VOCATIONAL GUIDANCE FOR STUDENTS , GENERAL PUBLIC AND UNEMPLOYED INSURED PERSONS, BY PROVINCES IN THE WHOLE KINGDOM, 2022	91
<b>TABLE 4.3</b>	VOCATIONAL GUIDANCE AND CAREER PROMOTION FOR CHILDREN AND YOUTH IN JUVENILE DETENTION CENTERS, PROBATIONERS, AND DETAINEES, BY PROVINCES AND ACTIVITIES IN THE WHOLE KINGDOM, 2022	96
<b>TABLE 4.4</b>	CAREER PROMOTION FOR DISCHARGED CONSCRIPT SOLDIERS, BY PROVINCES AND ACTIVITIES IN THE WHOLE KINGDOM, 2022	101
<b>TABLE 4.5</b>	CREATION OF VOCATIONAL GUIDANCE NETWORK, BY PROVINCES IN THE WHOLE KINGDOM, 2022	107
<b>TABLE 4.6</b>	TRI-THEP ONE-STOP EMPLOYMENT SERVICE CENTER, BY PROVINCES IN THE WHOLE KINGDOM, 2022	113
<b>TABLE 4.7</b>	CAREER AND INCOME INCREASEMENT, BY PROVINCES AND ACTIVITIES IN THE WHOLE KINGDOM, 2022	118
<b>TABLE 4.8</b>	HOME BASED WORK PROMOTION, BY PROVINCES AND ACTIVITIES IN THE WHOLE KINGDOM, 2022	123
<b>TABLE 4.9</b>	JOB EXPO, BY PROVINCES AND ACTIVITIES IN THE WHOLE KINGDOM, 2022	127

<b>TABLE 4.10</b>	SELF-EMPLOYMENT PROMOTION FOR ELDER PERSONS, BY PROVINCES AND ACTIVITIES IN THE WHOLE KINGDOM, 2022	131
<b>TABLE 4.11</b>	ELDERLY'S POTENTIAL DEVELOPMENT TOWARDS WISDOM TRANSFERRING LECTURERS, BY PROVINCES IN THE WHOLE KINGDOM, 2022	137
<b>TABLE 4.12</b>	PRODUCT DEVELOPMENT TO ONLINE PLATFORM, BY PROVINCES AND ACTIVITIES IN THE WHOLE KINGDOM, 2022	143
<b>TABLE 4.13</b>	MEETING TO INTRODUCE THE PROJECT TO ENHANCE VOCATIONAL SKILLS OF STUDENTS IN LOW INCOME FAMILIES, BY PROVINCE IN THE WHOLE KINGDOM, 2022	149

## **CHAPTER 5 FOREIGNERS OCCUPATIONAL**

<b>FIGURE 5.1</b>	NUMBER OF FOREIGNERS BE GRANTED WORK PERMIT, 2018-2022	157
<b>TABLE 5.1</b>	NUMBER OF FOREIGNERS BE GRANTED WORK PERMIT, BY MONTHS IN THE WHOLE KINGDOM, 2018-2022	158
<b>TABLE 5.2</b>	NUMBER OF MIGRANT WORKERS CATEGORIZED BY NECESSARY AND URGENT, GENERAL, MoU PROCESS AND BOI , APPLIED AND GRANTED WORK PERMIT IN THAILAND, BY PROVINCES IN THE WHOLE KINGDOM, 2022	159
<b>TABLE 5.3</b>	NUMBER OF MIGRANT WORKERS CATEGORIZED BY MINORITY GROUP, MIGRANT WORKERS WORKING IN DAILY OR SEASONAL WORK, UNDER CABINET RESOLUTION ON 4 AUGUST 2020 AND CABINET RESOLUTION ON 13 JULY 2021, APPLIED AND GRANTED WORK PERMIT IN THAILAND, BY PROVINCES IN THE WHOLE KINGDOM, 2022	163
<b>TABLE 5.4</b>	NUMBER OF FOREIGNERS GRANTED TO WORK IN ACCORDANCE WITH CABINET RESOLUTIONS ON 29 DECEMBER 2020 AND ON 28 SEPTEMBER 2021, BY PROVINCES IN THE WHOLE KINGDOM, 2022	167
<b>TABLE 5.5</b>	NUMBER OF MIGRANT WORKERS GRANTED WORK PERMITS IN THAILAND, BY PROVINCES IN THE WHOLE KINGDOM, AS OF DECEMBER 2022	172

<b>TABLE 5.6</b>	NUMBER OF MIGRANT WORKERS GRANTED WORK PERMITS IN THAILAND, BY PROVINCES AND GENDER IN THE WHOLE KINGDOM, AS OF DECEMBER 2022	177
<b>TABLE 5.7</b>	NUMBER OF FOREIGNERS GRANTED WORK PERMITS IN THAILAND (BOARD OF INVESTMENT), BY NATIONALITIES AND OCCUPATIONS IN THE WHOLE KINGDOM, AS OF DECEMBER 2022	182
<b>TABLE 5.8</b>	NUMBER OF FOREIGNERS GRANTED WORK PERMITS IN THAILAND (GENERAL), BY NATIONALITIES AND OCCUPATIONS IN THE WHOLE KINGDOM, AS OF DECEMBER 2022	184
<b>TABLE 5.9</b>	INSPECTION OF FOREIGNER'S WORK, BY TYPE OF INSPECTION AND RESULT IN THE WHOLE KINGDOM, 2022	186

## **CHAPTER 6 JOB SEEKERS PROTECTION**

<b>FIGURE 6.1</b>	GRIEVANCES FROM AND ASSISTANCE TO THE JOB SEEKERS UNDER THE RECRUITMENT AND JOB SEEKERS PROTECTION ACT B.E.2528 (A.D.1985), 2018-2022	195
<b>TABLE 6.1</b>	GRIEVANCES FROM AND ASSISTANCE TO THE DOMESTIC AND OVERSEAS JOB SEEKERS UNDER THE RECRUITMENT AND JOB SEEKERS PROTECTION ACT B.E.2528 (A.D.1985), BY MONTHS IN THE WHOLE KINGDOM, 2018-2022	196
<b>TABLE 6.2</b>	GRIEVANCES FROM AND ASSISTANCE TO THE DOMESTIC AND OVERSEAS JOB SEEKERS UNDER THE RECRUITMENT AND JOB SEEKERS PROTECTION ACT B.E.2528 (A.D.1985), BY PROVINCES IN THE WHOLE KINGDOM, 2022	197
<b>TABLE 6.3</b>	GRIEVANCES FROM AND ASSISTANCE TO THE JOB SEEKERS WORKING OVERSEAS THROUGH RECRUITMENT AGENCIES AND ILLEGAL BROKERS UNDER THE RECRUITMENT AND JOB SEEKERS PROTECTION ACT B.E.2528 (A.D.1985), BY PROVINCES IN THE WHOLE KINGDOM, 2022	202
<b>TABLE 6.4</b>	STATISTICS OF PENALTY ON LICENSED DOMESTIC / OVERSEAS RECUITMENT AGENCIES IN THE WHOLE KINGDOM, 2018-2022	208


**CHAPTER 7 DISSEMINATION OF LABOUR MARKET INFORMATION**

**FIGURE 7.1** LABOUR MARKET INFORMATION SERVICES, 2018-2022 211

**TABLE 7.1** LABOUR MARKET INFORMATION SERVICES, 212  
BY YEARS, MONTHS AND ACTIVITIES  
IN THE WHOLE KINGDOM, 2018 - 2022

**TABLE 7.2** LABOUR MARKET INFORMATION SERVICES, 213  
BY PROVINCES AND ACTIVITIES  
IN THE WHOLE KINGDOM, 2022

**ANNEX**



กำลังแรงงานและการมีงานทำ  
**LABOUR FORCE AND EMPLOYMENT**







ตารางที่ 1.1 สถานการณ์การจ้างงาน และการว่างงาน ที่ราชอาณาจักร ปี 2565

TABLE 1.1 THE SITUATION OF EMPLOYMENT AND UNEMPLOYMENT IN THE WHOLE KINGDOM, 2022

(หน่วยนับ : พัน) ( In Thousands)

สถานภาพแรงงาน	ไตรมาสที่ 1 (ม.ค. - มี.ค.) Quarter 1 Jan - Mar	ไตรมาสที่ 2 (เม.ย. - มิ.ย.) Quarter 2 Apr - Jun	ไตรมาสที่ 3 (ก.ค. - ก.ย.) Quarter 3 Jul - Sep	ไตรมาสที่ 4 (ต.ค. - ธ.ค.) Quarter 4 Oct - Dec	เฉลี่ย Average	Labour Force Status
ประชากรอายุ 15 ปีขึ้นไป	58,513.7	58,587.4	58,661.2	58,732.6	58,623.7	Population 15 Years and Over
กำลังแรงงานรวม	39,618.2	39,764.0	40,088.6	40,142.5	39,903.3	Total Labour Force
1. กำลังแรงงานปัจจุบัน	39,323.2	39,557.5	40,057.4	40,054.2	39,748.1	1. Current labour force
1.1 ผู้มีงานทำ	38,715.6	39,010.9	39,566.0	39,591.7	39,221.1	1.1 Employed
1.2 ผู้ว่างงาน	607.6	546.6	491.4	462.5	527.0	1.2 Unemployed
2. กำลังแรงงานที่รอฤดูกาล	295.0	206.5	31.2	88.3	155.3	2. Seasonally inactive labour force
ผู้ไม่อยู่ในกำลังแรงงาน	18,895.6	18,823.4	18,572.6	18,590.1	18,720.4	Persons not in Labor Force
1. ทำงานบ้าน	5,261.9	5,199.2	5,111.0	5,202.0	5,193.5	1. Household work
2. เรียนหนังสือ	4,856.1	4,727.0	4,558.4	4,543.0	4,671.1	2. Studies
3. ยังเด็ก/ชรา/ไม่สามารถทำงานได้	6,728.2	6,870.5	6,963.4	6,933.6	6,873.9	3. Too young/old/or incapable of work
4. อื่น ๆ	2,049.4	2,026.8	1,939.9	1,911.5	1,981.9	4. Others
อัตราการว่างงาน	1.5	1.4	1.2	1.2	1.3	Unemployment Rate

ที่มา : สำนักงานสถิติแห่งชาติ กระทรวงดิจิทัลเพื่อเศรษฐกิจและสังคม

Source : National Statistical Office, Ministry of Digital Economy and Society





การจัดหางานในประเทศ  
**DOMESTIC EMPLOYMENT**

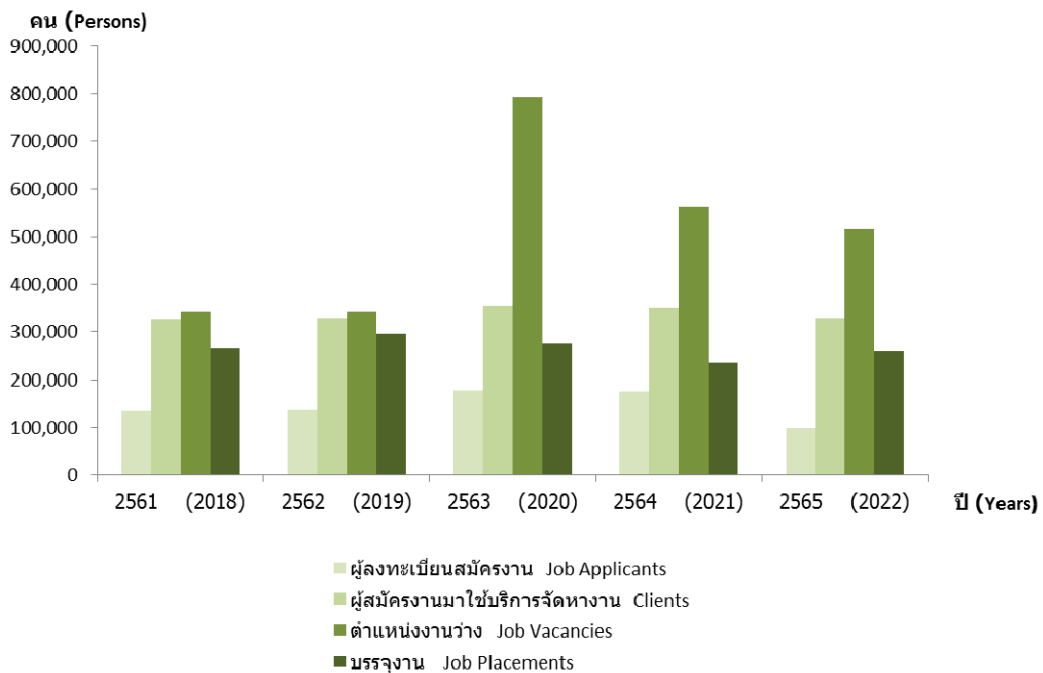




แผนภูมิ 2.1 การให้บริการจัดหางานในประเทศ ปี 2561 - 2565

FIGURE 2.1 PROVIDING DOMESTIC EMPLOYMENT SERVICE, 2018 - 2022

ปี Years	ผู้ลงทะเบียน สมัครงาน Job Applicants	ผู้สมัครงาน มาใช้บริการจัดหางาน Clients	ตำแหน่งงานว่าง Job Vacancies	บรรจุงาน Job Placements
2561 (2018)	133,994	327,319	344,333	266,763
2562 (2019)	135,407	329,666	342,651	296,540
2563 (2020)	177,208	356,210	793,069	275,998
2564 (2021)	175,416	352,106	562,615	235,184
2565 (2022)	97,981	329,042	515,926	261,145



ตารางที่ 2.1 การจัดการงานในประเทศ จำแนกตามปี เดือน และเพศ ทั่วประเทศ ที่ราชอาณาจักร ปี 2561 - 2565

TABLE 2.1 DOMESTIC EMPLOYMENT, BY YEARS, MONTHS AND GENDER IN THE WHOLE KINGDOM, 2018-2022

ปี / เดือน	ผู้ลงทะเบียนสมัครงาน (คน) Job Applicants (Persons)			ผู้สมัครงานมาใช้บริการจัดหางาน Clients						ตำแหน่งงานว่าง (อัตรา) Job Vacancies (Positions)				บรรจุงาน (คน) Job Placements (Persons)			Years / Months
	รวม Total	ชาย Male	หญิง Female	รวม / Total ครั้ง Time	ชาย / Male		หญิง / Female		รวม Total	ชาย Male	หญิง Female	ไม่ระบุ Not Specified	รวม Total	ชาย Male	หญิง Female		
					ครั้ง Time	คน Persons	ครั้ง Time	คน Persons									
2561	133,994	58,014	75,980	525,874	327,319	224,439	139,540	301,435	187,779	344,333	45,375	25,820	273,138	266,763	114,365	152,398	2018
2562	135,407	58,021	77,386	531,817	329,666	227,364	140,690	304,453	188,976	342,651	34,953	21,175	286,523	296,540	127,274	169,266	2019
2563	177,208	77,345	99,863	440,127	356,210	185,094	150,871	255,033	205,339	793,069	130,849	41,231	620,989	275,998	120,999	154,999	2020
2564	175,416	74,839	100,577	388,318	352,106	160,511	146,825	227,807	205,281	562,615	86,321	27,646	448,648	235,184	102,380	132,804	2021
2565	97,981	43,275	54,706	356,457	329,042	147,674	136,305	208,783	192,737	515,926	85,778	28,808	401,340	261,145	111,123	150,222	2022
มกราคม	10,444	4,607	5,837	22,860	20,953	9,797	8,965	13,063	11,988	33,805	6,393	2,393	25,019	14,981	6,638	8,343	January
กุมภาพันธ์	12,808	5,383	7,425	32,088	29,857	13,303	12,331	18,785	17,526	43,642	7,622	2,224	33,796	23,768	10,087	13,681	February
มีนาคม	10,285	4,826	5,459	37,804	35,114	15,419	14,366	22,385	20,748	56,537	11,233	3,001	42,303	25,901	11,248	14,653	March
เมษายน	9,509	4,134	5,375	32,305	29,761	13,072	12,097	19,233	17,664	33,013	5,009	1,914	26,090	22,474	9,416	13,058	April
พฤษภาคม	10,609	4,410	6,199	38,495	35,190	15,348	14,115	23,147	21,075	44,977	7,055	3,056	34,866	28,387	11,539	16,848	May
มิถุนายน	8,790	3,925	4,865	36,826	33,661	15,335	14,105	21,491	19,556	41,093	6,104	2,300	32,689	26,710	11,403	15,307	June
กรกฎาคม	7,155	3,206	3,949	29,395	26,610	12,342	11,137	17,053	15,473	35,478	6,098	2,033	27,347	22,159	9,372	12,787	July
สิงหาคม	6,782	2,947	3,835	29,784	27,724	12,356	11,417	17,428	16,307	37,235	4,283	1,258	31,694	24,754	10,343	14,411	August
กันยายน	6,956	2,983	3,973	27,509	25,092	11,300	10,221	16,209	14,871	39,708	5,137	1,938	32,633	23,343	9,947	13,396	September
ตุลาคม	3,786	1,745	2,041	19,827	18,634	8,242	7,731	11,585	10,903	25,334	3,751	1,357	20,226	12,858	5,449	7,409	October
พฤศจิกายน	4,992	2,395	2,597	24,696	23,086	10,669	9,928	14,027	13,158	38,829	7,237	2,855	28,737	18,046	7,974	10,072	November
ธันวาคม	5,865	2,714	3,151	24,868	23,360	10,491	9,892	14,377	13,468	86,275	15,866	4,479	65,940	17,764	7,707	10,057	December

ที่มา : กองยุทธศาสตร์และแผนงาน กรมการจัดหางาน

Source : Strategy and Planning Division, Department of Employment

ตารางที่ 2.2 การจัดหางานในประเทศ จำแนกตามจังหวัด ที่ราชอาณาจักร ปี 2565

TABLE 2.2 DOMESTIC EMPLOYMENT, BY PROVINCES IN THE WHOLE KINGDOM, 2022

จังหวัด	ผู้ลงทะเบียนสมัครงาน (คน) Job Applicants (Persons)			ผู้สมัครงานมาใช้บริการจัดหางาน Clients						ตำแหน่งงานว่าง (อัตรา) Job Vacancies (Positions)				บรรจุงาน (คน) Job Placements (Persons)			Provinces
	รวม Total	ชาย Male	หญิง Female	รวม / Total Persons	ชาย / Male Persons		หญิง / Female Persons		รวม Total	ชาย Male	หญิง Female	ไม่ระบุ Not Specified	รวม Total	ชาย Male	หญิง Female		
					ครั้ง Time	คน Persons	ครั้ง Time	คน Persons									
ที่ราชอาณาจักร	97,981	43,275	54,706	329,042	147,674	136,305	208,783	192,737	515,926	85,778	28,808	401,340	261,145	111,123	150,022	The Whole Kingdom	
กรุงเทพมหานคร	23,198	10,454	12,744	66,383	32,532	27,981	44,340	38,402	105,557	13,204	4,698	87,655	51,934	22,206	29,728	Bangkok	
ภูมิภาค	74,783	32,821	41,962	262,659	115,142	108,324	164,443	154,335	410,369	72,574	24,110	313,685	209,211	88,917	120,294	Region	
ปริมณฑล	4,221	1,676	2,545	42,468	17,206	16,276	25,262	23,911	78,589	11,188	3,299	64,102	32,322	13,311	19,011	Vicinity	
ภาคกลาง	21,823	9,504	12,319	65,792	27,302	26,069	38,490	37,059	119,090	25,030	6,148	87,912	50,326	21,188	29,138	Central	
ภาคเหนือ	13,434	6,235	7,199	54,895	23,831	22,041	31,064	28,576	72,605	13,807	4,961	53,837	40,057	18,035	22,022	North	
ภาคตะวันออกเฉียงเหนือ	21,722	9,505	12,217	60,595	25,603	23,989	34,992	32,475	68,919	10,340	4,707	53,872	44,441	19,444	24,997	North - East	
ภาคใต้	13,583	5,901	7,682	55,835	21,200	19,949	34,635	32,314	71,166	12,209	4,995	53,962	42,065	16,939	25,126	South	
กรุงเทพมหานคร	23,198	10,454	12,744	66,383	32,532	27,981	44,340	38,402	105,557	13,204	4,698	87,655	51,934	22,206	29,728	Bangkok	
กองพัฒนาระบบบริการ จัดหางาน	13	8	5	87	37	35	50	49	1,168	0	0	1,168	1	1	0	Employment Service System Development Division	
ศูนย์บริการจัดหางานเพื่อ คนไทย	163	80	83	1,121	533	507	588	561	1,396	188	152	1,056	691	264	427	Smart Job Center	
ลจก. ฟิงส์ 1-10	23,022	10,366	12,656	65,231	31,962	27,439	43,702	37,792	102,993	13,016	4,546	85,431	51,242	21,941	29,301	Bangkok Employment Office 1-10	
ปริมณฑล	4,221	1,676	2,545	42,468	17,206	16,276	25,262	23,911	78,589	11,188	3,299	64,102	32,322	13,311	19,011	Vicinity	
สมุทรปราการ	991	410	581	15,653	6,537	6,335	9,116	8,893	23,050	2,880	1,216	18,954	11,865	4,929	6,936	Samut Prakan	
นนทบุรี	531	198	333	5,052	1,943	1,698	3,109	2,688	7,555	1,555	340	5,660	3,899	1,656	2,243	Nonthaburi	



ตารางที่ 2.2 การจัดหางานในประเทศ จำแนกตามจังหวัด ที่ราชอาณาจักร ปี 2565 (ต่อ)

TABLE 2.2 DOMESTIC EMPLOYMENT, BY PROVINCES IN THE WHOLE KINGDOM, 2022 (Cont'd)

จังหวัด	ผู้ลงทะเบียนสมัครงาน (คน) Job Applicants (Persons)			ผู้สมัครงานมาใช้บริการจัดหางาน Clients						ตำแหน่งงานว่าง (อัตรา) Job Vacancies (Positions)				บรรจุงาน (คน) Job Placements (Persons)			Provinces
	รวม Total	ชาย Male	หญิง Female	รวม / Total		ชาย / Male		หญิง / Female		รวม Total	ชาย Male	หญิง Female	ไม่ระบุ Not Specified	รวม Total	ชาย Male	หญิง Female	
				ครั้ง Time	คน Persons	ครั้ง Time	คน Persons	ครั้ง Time	คน Persons								
ปทุมธานี	1,121	451	670	6,062	5,878	2,511	2,424	3,551	3,454	18,051	3,624	1,131	13,296	5,708	2,419	3,289	Pathum Thani
นครปฐม	572	225	347	9,760	9,555	3,922	3,839	5,838	5,716	11,186	717	72	10,397	6,982	2,785	4,197	Nakhon Pathom
สมุทรสาคร	1,006	392	614	5,941	5,140	2,293	1,980	3,648	3,160	18,747	2,412	540	15,795	3,868	1,522	2,346	Samut Sakhon
ภาคกลาง	21,823	9,504	12,319	65,792	63,128	27,302	26,069	38,490	37,059	119,090	25,030	6,148	87,912	50,326	21,188	29,138	Central
พระนครศรีอยุธยา	2,752	1,171	1,581	7,979	7,859	3,103	3,065	4,876	4,794	7,281	1,402	965	4,914	6,558	2,550	4,008	Phra Nakhon Si Ayutthaya
อ่างทอง	709	415	294	1,715	1,661	816	794	899	867	1,711	228	48	1,435	1,367	695	672	Ang Thong
ลพบุรี	1,077	444	633	2,348	2,257	927	887	1,421	1,370	2,522	192	77	2,253	1,664	639	1,025	Lop Buri
สิงห์บุรี	280	113	167	1,309	1,261	496	464	813	797	2,178	294	312	1,572	922	325	597	Sing Buri
ชัยนาท	593	336	257	1,088	1,052	583	564	505	488	1,379	264	42	1,073	797	457	340	Chai Nat
สระบุรี	1,846	719	1,127	3,600	3,381	1,327	1,249	2,273	2,132	4,186	419	59	3,708	2,940	1,117	1,823	Saraburi
ชลบุรี	1,200	560	640	11,179	10,455	4,981	4,655	6,198	5,800	20,665	6,834	665	13,166	7,192	3,452	3,740	Chon Buri
ระยอง	855	405	450	5,805	5,437	2,874	2,604	2,931	2,833	29,420	7,669	1,361	20,390	4,649	2,322	2,327	Rayong
จันทบุรี	154	60	94	1,509	1,482	594	584	915	898	2,215	365	251	1,599	1,127	436	691	Chanthaburi
ตราด	315	164	151	1,332	1,290	527	516	805	774	1,585	305	214	1,066	1,015	420	595	Trat
ฉะเชิงเทรา	1,665	560	1,105	3,137	3,028	1,096	1,055	2,041	1,973	7,477	1,999	311	5,167	2,363	832	1,531	Chachoengsao
ปราจีนบุรี	922	397	525	4,860	4,688	2,011	1,951	2,849	2,737	4,393	56	46	4,291	3,692	1,470	2,222	Prachin Buri
นครนายก	3,017	1,224	1,793	3,479	3,432	1,439	1,405	2,040	2,027	4,211	404	450	3,357	3,056	1,243	1,813	Nakhon Nayok
สระแก้ว	291	166	125	1,410	1,366	656	635	754	731	1,425	167	7	1,251	1,121	539	582	Sa Kaeo

ตารางที่ 2.2 การจัดหางานในประเทศ จำแนกตามจังหวัด ที่ราชอาณาจักร ปี 2565 (ต่อ)

TABLE 2.2 DOMESTIC EMPLOYMENT, BY PROVINCES IN THE WHOLE KINGDOM, 2022 (Cont'd)

จังหวัด	ผู้ลงทะเบียนสมัครงาน (คน) Job Applicants (Persons)			ผู้สมัครงานมาใช้บริการจัดหางาน Clients						ตำแหน่งงานว่าง (อัตรา) Job Vacancies (Positions)				บรรจุงาน (คน) Job Placements (Persons)			Provinces
	รวม Total	ชาย Male	หญิง Female	รวม / Total		ชาย / Male		หญิง / Female		รวม Total	ชาย Male	หญิง Female	ไม่ระบุ Not Specified	รวม Total	ชาย Male	หญิง Female	
				ครั้ง Time	คน Persons	ครั้ง Time	คน Persons	ครั้ง Time	คน Persons								
ราชบุรี	482	214	268	2,374	2,244	932	877	1,442	1,367	2,802	517	219	2,066	1,635	615	1,020	Ratchaburi
กาญจนบุรี	502	203	299	2,132	2,051	728	699	1,404	1,352	12,484	2,705	748	9,031	1,627	599	1,028	Kanchanaburi
สุพรรณบุรี	638	287	351	1,779	1,718	829	798	950	920	2,825	362	119	2,344	1,415	661	754	Suphan Buri
สมุทรสงคราม	276	115	161	1,063	1,035	401	393	662	642	1,921	135	23	1,763	762	309	453	Samut Songkhram
เพชรบุรี	3,792	1,738	2,054	5,468	5,268	2,359	2,265	3,109	3,003	6,560	388	166	6,006	4,702	2,052	2,650	Phetchaburi
ประจวบคีรีขันธ์	457	213	244	2,226	2,163	623	609	1,603	1,554	1,850	325	65	1,460	1,722	455	1,267	Prachuap Khiri Khan
ภาคเหนือ	13,434	6,235	7,199	54,895	50,617	23,831	22,041	31,064	28,576	72,605	13,807	4,961	53,837	40,057	18,035	22,022	North
เชียงใหม่	1,362	575	787	9,607	9,221	3,793	3,660	5,814	5,561	12,335	1,032	608	10,695	6,981	2,842	4,139	Chiang Mai
ลำพูน	735	445	290	2,800	2,615	1,266	1,184	1,534	1,431	2,824	311	210	2,303	2,025	977	1,048	Lamphun
ลำปาง	954	396	558	5,086	4,886	2,390	2,293	2,696	2,593	6,204	1,113	158	4,933	3,980	1,942	2,038	Lampang
อุตรดิตถ์	354	122	232	1,768	1,636	652	605	1,116	1,031	3,096	1,072	286	1,738	1,314	537	777	Uttaradit
แพร่	647	328	319	2,985	2,559	1,417	1,212	1,568	1,347	2,209	253	54	1,902	2,017	987	1,030	Phrae
น่าน	618	346	272	1,596	1,454	734	679	862	775	1,277	161	169	947	1,150	552	598	Nan
พะเยา	283	106	177	892	813	354	318	538	495	909	105	89	715	653	259	394	Phayao
เชียงราย	2,270	1,172	1,098	5,428	4,787	2,626	2,337	2,802	2,450	8,480	1,519	503	6,458	3,698	1,864	1,834	Chiang Rai
แม่ฮ่องสอน	251	114	137	686	674	277	268	409	406	651	97	57	497	547	227	320	Mae Hong Son
นครสวรรค์	897	402	495	6,010	5,858	2,686	2,636	3,324	3,222	11,233	2,715	518	8,000	4,360	1,997	2,363	Nakhon Sawan
อุทัยธานี	1,157	506	651	1,362	1,346	583	577	779	769	1,445	197	118	1,130	1,115	490	625	Uthai Thani

ตารางที่ 2.2 การจัดหางานในประเทศ จำแนกตามจังหวัด ที่ราชอาณาจักร ปี 2565 (ต่อ)

TABLE 2.2 DOMESTIC EMPLOYMENT, BY PROVINCES IN THE WHOLE KINGDOM, 2022 (Cont'd)

จังหวัด	ผู้ลงทะเบียนสมัครงาน (คน) Job Applicants (Persons)			ผู้สมัครงานมาใช้บริการจัดหางาน Clients						ตำแหน่งงานว่าง (อัตรา) Job Vacancies (Positions)				บรรจุงาน (คน) Job Placements (Persons)			Provinces
	รวม Total	ชาย Male	หญิง Female	รวม / Total		ชาย / Male		หญิง / Female		รวม Total	ชาย Male	หญิง Female	ไม่ระบุ Not Specified	รวม Total	ชาย Male	หญิง Female	
				ครั้ง Time	คน Persons	ครั้ง Time	คน Persons	ครั้ง Time	คน Persons								
กำแพงเพชร	435	200	235	2,415	2,322	976	942	1,439	1,380	4,960	1,877	624	2,459	1,984	921	1,063	Kamphaeng Phet
ตาก	438	196	242	1,591	1,445	686	619	905	826	1,538	122	72	1,344	1,151	510	641	Tak
สุโขทัย	1,104	507	597	4,123	3,719	1,899	1,716	2,224	2,003	4,695	1,006	388	3,301	2,926	1,355	1,571	Sukhothai
พิษณุโลก	663	263	400	4,852	3,962	1,964	1,618	2,888	2,344	4,912	1,246	621	3,045	3,646	1,548	2,098	Phitsanulok
พิจิตร	673	291	382	2,152	1,852	888	764	1,264	1,088	2,588	343	299	1,946	1,447	602	845	Phichit
เพชรบูรณ์	593	266	327	1,542	1,468	640	613	902	855	3,249	638	187	2,424	1,063	425	638	Phetchabun
ภาคตะวันออกเฉียงเหนือ	21,722	9,505	12,217	60,595	56,464	25,603	23,989	34,992	32,475	68,919	10,340	4,707	53,872	44,441	19,444	24,987	North - East
นครราชสีมา	4,856	2,160	2,696	8,055	7,832	3,360	3,270	4,695	4,562	15,389	1,871	677	12,841	6,148	2,677	3,471	Nakhon Ratchasima
บุรีรัมย์	587	207	380	2,558	2,490	1,066	1,044	1,492	1,446	1,754	147	87	1,520	1,873	802	1,071	Buri Ram
สุรินทร์	2,627	923	1,704	6,716	6,651	2,340	2,312	4,376	4,339	6,879	533	261	6,085	5,294	1,840	3,454	Surin
ศรีสะเกษ	809	319	490	2,084	2,014	781	767	1,303	1,247	3,327	732	370	2,225	1,713	679	1,034	Si Sa Ket
อุบลราชธานี	861	459	402	2,926	2,845	1,318	1,292	1,608	1,553	2,335	171	63	2,101	2,007	988	1,019	Ubon Ratchathani
ยโสธร	755	397	358	1,030	993	528	501	502	492	1,020	215	36	769	795	402	393	Yasothon
ชัยภูมิ	596	203	393	1,701	1,662	604	591	1,097	1,071	1,956	94	165	1,697	1,344	466	878	Chaiyaphum
อำนาจเจริญ	544	270	274	3,927	3,869	1,919	1,895	2,008	1,974	2,281	662	34	1,585	3,105	1,531	1,574	Amnat Charoen
บึงกาฬ	772	371	401	940	927	444	437	496	490	659	59	3	597	738	356	382	Bueng Kan
หนองบัวลำภู	297	109	188	2,193	2,140	948	929	1,245	1,211	2,137	118	23	1,996	1,712	706	1,006	Nong Bua Lam Phu
ขอนแก่น	1,437	664	773	4,836	4,580	2,037	1,954	2,799	2,626	5,952	551	679	4,722	3,317	1,490	1,827	Khon Kaen

ตารางที่ 2.2 การจัดหางานในประเทศ จำแนกตามจังหวัด ที่ราชอาณาจักร ปี 2565 (ต่อ)

TABLE 2.2 DOMESTIC EMPLOYMENT, BY PROVINCES IN THE WHOLE KINGDOM, 2022 (Cont'd)

จังหวัด	ผู้ลงทะเบียนสมัครงาน (คน) Job Applicants (Persons)			ผู้สมัครงานมาใช้บริการจัดหางาน Clients						ตำแหน่งงานว่าง (อัตรา) Job Vacancies (Positions)				บรรจุงาน (คน) Job Placements (Persons)			Provinces
	รวม Total	ชาย Male	หญิง Female	รวม / Total Persons	ชาย / Male Persons		หญิง / Female Persons		รวม Total	ชาย Male	หญิง Female	ไม่ระบุ Not Specified	รวม Total	ชาย Male	หญิง Female		
					ครั้ง Time	คน Persons	ครั้ง Time	คน Persons									
อุดรธานี	640	207	433	3,003	2,700	1,153	1,054	1,850	1,646	3,173	1,090	242	1,841	1,106	1,202	Udon Thani	
เลย	679	238	441	1,859	1,498	667	576	1,192	922	1,456	20	2	1,434	439	759	Loei	
หนองคาย	507	216	291	1,434	1,403	574	563	860	840	1,774	218	217	1,339	439	683	Nong Khai	
มหาสารคาม	1,320	609	711	4,447	2,791	1,943	1,209	2,504	1,582	2,557	623	558	1,376	1,005	1,233	Maha Sarakham	
ร้อยเอ็ด	1,435	700	735	3,132	2,917	1,447	1,353	1,685	1,564	4,156	130	3	4,023	1,072	1,204	Roi Et	
กาฬสินธุ์	723	307	416	2,877	2,707	1,160	1,109	1,717	1,598	3,229	452	175	2,602	896	1,282	Kalasin	
สกลนคร	670	315	355	3,094	2,812	1,435	1,306	1,659	1,506	3,259	827	428	2,004	1,065	1,157	Sakon Nakhon	
นครพนม	1,020	513	507	1,783	1,740	874	861	909	879	3,645	979	315	2,351	676	659	Nakhon Phanom	
มุกดาหาร	587	318	269	2,000	1,893	1,005	966	995	927	1,981	848	369	764	809	709	Mukdahan	
ภาคใต้	13,583	5,901	7,682	55,835	52,263	21,200	19,949	34,635	32,314	71,166	12,209	4,995	53,962	16,939	25,126	South	
นครศรีธรรมราช	1,451	478	973	6,467	5,904	2,006	1,881	4,461	4,023	7,143	972	664	5,517	1,543	3,020	Nakhon Si Thammarat	
กระบี่	543	260	283	7,585	7,399	2,714	2,647	4,871	4,752	10,350	1,465	373	8,512	2,645	3,581	Krabi	
พังงา	456	267	189	1,241	1,230	569	562	672	668	2,384	115	16	2,253	515	588	Phang-Nga	
ภูเก็ต	500	218	282	7,192	6,812	2,809	2,639	4,383	4,173	8,521	1,016	428	7,077	2,326	3,546	Phuket	
สุราษฎร์ธานี	844	346	498	3,841	3,575	1,500	1,412	2,341	2,163	6,989	722	368	5,899	1,100	1,758	Surat Thani	
ระนอง	354	165	189	1,464	1,428	634	617	830	811	1,564	248	158	1,158	522	609	Ranong	
ชุมพร	674	316	358	1,322	1,220	545	513	777	707	3,768	910	499	2,359	443	531	Chumphon	
สงขลา	2,357	938	1,419	8,235	7,763	3,010	2,866	5,225	4,897	9,574	1,777	401	7,396	2,119	3,540	Songkhla	

ตารางที่ 2.2 การจัดหางานในประเทศ จำแนกตามจังหวัด ทวีปอาเซียน ปี 2565 (ต่อ)

TABLE 2.2 DOMESTIC EMPLOYMENT, BY PROVINCES IN THE WHOLE KINGDOM, 2022 (Cont'd)

จังหวัด	ผู้ลงทะเบียนสมัครงาน (คน) Job Applicants (Persons)			ผู้สมัครงานมาใช้บริการจัดหางาน Clients						ตำแหน่งว่าง (อัตรา) Job Vacancies (Positions)				บรรจุงาน (คน) Job Placements (Persons)			Provinces
	รวม Total	ชาย Male	หญิง Female	รวม / Total Persons	ชาย / Male Persons		หญิง / Female Persons		รวม Total	ชาย Male	หญิง Female	ไม่ระบุ Not Specified	รวม Total	ชาย Male	หญิง Female		
					ครั้ง Time	คน Persons	ครั้ง Time	คน Persons									
สตูล	784	343	441	2,759	1,153	1,123	1,606	1,561	2,199	328	334	1,537	2,103	938	1,165	Satun	
ตรัง	841	327	514	2,322	826	800	1,496	1,445	2,489	195	89	2,205	1,740	658	1,082	Trang	
พัทลุง	624	234	390	2,569	864	823	1,705	1,612	2,257	287	272	1,698	1,963	670	1,293	Phatthalung	
ปัตตานี	1,338	687	651	5,338	2,388	1,960	2,950	2,418	4,725	987	848	2,890	3,407	1,569	1,838	Pattani	
ยะลา	1,534	675	859	2,703	1,017	993	1,686	1,609	4,807	1,870	188	2,749	2,284	906	1,378	Yala	
นราธิวาส	1,283	647	636	2,797	1,165	1,113	1,632	1,475	4,396	1,317	367	2,712	2,182	985	1,197	Narathiwat	

ที่มา : กองยุทธศาสตร์และแผนงาน กรมการจัดหางาน

Source : Strategy and Planning Division, Department of Employment

ตารางที่ 2.3 ผู้ลงทะเบียนสมัครงาน จำแนกตามอาชีพ และวุฒิการศึกษา ที่ราชอาณาจักรไทย ปี 2565

TABLE 2.3 JOB APPLICANTS, BY OCCUPATIONS AND LEVEL OF EDUCATION IN THE WHOLE KINGDOM, 2022

หมวดใหญ่ Major Group	ประเภทอาชีพ Occupations	วุฒิการศึกษา / Level of Education											
		ประถมศึกษา และต่ำกว่า Elementary and Under	มัธยมศึกษา Secondary	ปวช. Certificate of Vocational Education			ปวส. Diploma of Vocational Education			อนุปริญญา Diploma	ปริญญาตรี Bachelor	ปริญญาโท Master	ปริญญาเอก Doctorate
				พาณิชย์ Commerce	ช่าง Technic	อื่น ๆ Others	พาณิชย์ Commerce	ช่าง Technic	อื่น ๆ Others				
รวม Total	รวม Total	1,598	1,094	3,896	2,622	10	6,287	1,017	18,621	310	12		
1	ผู้ปฏิบัติกฎหมาย ข้าราชการระดับอาวุโส ผู้จัดการ Legislators, Senior Officials and Managers	92	561	11	19	102	42	0	227	147	2,002	113	5
2	ผู้ประกอบวิชาชีพด้านต่าง ๆ Professionals	68	391	20	21	45	77	0	186	52	3,696	84	4
3	ช่างเทคนิคและช่างผู้ปฏิบัติงานที่เกี่ยวข้อง Technicians and Associate Professionals	655	5,477	626	273	737	887	5	1,680	256	4,480	39	1
4	เสียน เจ้าหน้าที่ Clerks	479	4,081	97	297	774	365	5	1,516	185	5,860	48	0
5	พนักงานบริการ พนักงานขายในร้านค้า และตลาด Service Workers and Shop and Market Sales Workers	1,559	5,012	79	135	460	119	0	507	43	900	9	1
6	ผู้ปฏิบัติงานฝีมือด้านเกษตรกรรม และประมง (แปรรูปขั้นพื้นฐาน) Skilled Agricultural and Fishery Workers	91	150	2	1	8	5	0	23	0	20	0	0
7	ผู้ปฏิบัติงานโดยฝีมือในธุรกิจต่าง ๆ Craft and Related Trades Workers	701	1,505	293	9	180	400	0	245	16	127	1	0

ตารางที่ 2.3 ผู้ลงทะเบียนสมัครงาน จำแนกตามอาชีพ และวุฒิการศึกษา ที่ราชอาณาจักรไทย ปี 2565 (ต่อ)

TABLE 2.3 JOB APPLICANTS, BY OCCUPATIONS AND LEVEL OF EDUCATION IN THE WHOLE KINGDOM, 2022 (Cont'd)

หมวดใหญ่ Major Group	ประเภทอาชีพ Occupations	วุฒิการศึกษา / Level of Education												
		รวม Total	ประถมศึกษา และต่ำกว่า Elementary and Under	มัธยมศึกษา Secondary	ปวช. Certificate of Vocational Education			ปวส. Diploma of Vocational Education			อนุปริญญา Diploma	ปริญญาตรี Bachelor	ปริญญาโท Master	ปริญญาเอก Doctorate
					พาณิชย์ Commerce	ช่าง Technic	อื่น ๆ Others	พาณิชย์ Commerce	ช่าง Technic	อื่น ๆ Others				
8	ผู้ปฏิบัติงานในโรงงาน ผู้ควบคุมเครื่องจักร และผู้ปฏิบัติงานด้านการประกอบ Plant and Machine Operators and Assemblers	4,007	961	2,574	61	15	91	79	0	122	10	93	1	0
9	อาชีพงานพื้นฐาน Elementary Occupations	44,595	7,649	30,508	409	324	1,509	648	0	1,781	308	1,443	15	1
T	ผู้รับการฝึกงาน Trainee	0	0	0	0	0	0	0	0	0	0	0	0	0

ที่มา : กองยุทธศาสตร์และแผนงาน กรมการจัดหางาน

Source : Strategy and Planning Division, Department of Employment

ตารางที่ 2.4 ผู้ลงทะเบียนสมัครงาน จำแนกตามอาชีพ และอายุ ที่ราชอาณาจักร ปี 2565

TABLE 2.4 JOB APPLICANTS, BY OCCUPATIONS AND AGE GROUP IN THE WHOLE KINGDOM, 2022

หมวดใหญ่ Major Group	ประเภทอาชีพ Occupations	อายุ / Age Group							
		รวม Total	15 - 17	18 - 24	25 - 29	30 - 39	40 - 49	50 - 59	60 ปีขึ้นไป 60 Years and Over
	<b>รวม Total</b>	<b>97,981</b>	<b>1,640</b>	<b>32,272</b>	<b>22,121</b>	<b>22,443</b>	<b>12,796</b>	<b>5,424</b>	<b>1,285</b>
1	ผู้มีคุณวุฒิกฎหมาย ข้าราชการระดับอาวุโส,ผู้จัดการ Legislators, Senior Officials and Managers	3,321	6	916	773	755	517	292	62
2	ผู้ประกอบวิชาชีพด้านต่าง ๆ Professionals	4,644	13	1,780	1,562	796	314	125	54
3	ช่างเทคนิคและผู้ปฏิบัติงานที่เกี่ยวข้อง Technicians and Associate Professionals	15,116	289	5,787	3,916	3,186	1,249	462	227
4	เสมียน เจ้าหน้าที่ Clerks	13,707	360	5,081	3,839	2,865	1,060	426	76
5	พนักงานบริการ พนักงานขายในร้านค้า และตลาด Service Workers and Shop and Market Sales Workers	8,814	399	3,062	1,423	1,571	1,309	814	236
6	ผู้ปฏิบัติงานฝีมือด้านเกษตร และประมง (แปรรูปขั้นพื้นฐาน) Skilled Agricultural and Fishery Workers	300	0	79	51	47	66	47	10



ตารางที่ 2.4 ผู้ลงทะเบียนสมัครงาน จำแนกตามอาชีพ และอายุ ที่ราชอาณาจักร ปี 2565 (ต่อ)

TABLE 2.4 JOB APPLICANTS, BY OCCUPATIONS AND AGE GROUP IN THE WHOLE KINGDOM, 2022 (Cont'd)

หมวดใหญ่ Major Group	ประเภทอาชีพ Occupations	อายุ / Age Group							
		รวม Total	15 - 17	18 - 24	25 - 29	30 - 39	40 - 49	50 - 59	60 ปีขึ้นไป 60 Years and Over
7	ผู้ปฏิบัติงานโดยฝีมือในธุรกิจต่าง ๆ Craft and Related Trades Workers	3,477	22	874	662	812	694	342	71
8	ผู้ปฏิบัติงานในโรงงาน ผู้ควบคุมเครื่องจักร และผู้ปฏิบัติงานด้านการประกอบ Plant and Machine Operators and Assemblers	4,007	3	597	676	1,210	938	488	95
9	อาชีพงานพื้นฐาน Elementary Occupations	44,595	548	14,096	9,219	11,201	6,649	2,428	454
T	ผู้รับการฝึกงาน Trainee	0	0	0	0	0	0	0	0

ที่มา : กองยุทธศาสตร์และแผนงาน กรมการจัดหางาน

Source : Strategy and Planning Division, Department of Employment

ตารางที่ 2.5 ผู้สมัครงานที่ใช้บริการจัดหางาน จำแนกตามอาชีพ และวุฒิการศึกษา ที่ราชอาณาจัก ปี 2565

TABLE 2.5 CLIENTS, BY OCCUPATIONS AND LEVEL OF EDUCATION IN THE WHOLE KINGDOM, 2022

หมวดใหญ่ Major Group	ประเภทอาชีพ Occupations	วุฒิการศึกษา / Level of Education											
		ประถมศึกษา และต่ำกว่า Elementary and Under	มัธยมศึกษา Secondary	ปวช. Certificate of Vocational Education			ปวส. Diploma of Vocational Education			อนุปริญญา Diploma	ปริญญาตรี Bachelor	ปริญญาโท Master	ปริญญาเอก Doctorate
				พาณิชย์ Commerce	ช่าง Technic	อื่น ๆ Others	พาณิชย์ Commerce	ช่าง Technic	อื่น ๆ Others				
รวม Total	รวม Total	3,756	2,856	15,318	6,500	27	27,387	2,036	79,427	1,966	36		
1	ผู้บัญญัติกฎหมาย ข้าราชการระดับอาวุโส ผู้จัดการ Legislators, Senior Officials and Managers	645	2,027	378	114	1	945	218	7,571	660	11		
2	ผู้ประกอบวิชาชีพด้านต่าง ๆ Professionals	535	1,459	343	228	1	963	107	12,512	516	14		
3	ช่างเทคนิคและช่างผู้ปฏิบัติงานที่เกี่ยวข้อง Technicians and Associate Professionals	3,767	14,645	2,877	2,225	9	6,639	510	17,632	268	3		
4	เสมียน เจ้าหน้าที่ Clerks	4,996	17,297	3,488	1,031	14	7,868	487	27,856	339	3		
5	พนักงานบริการ พนักงานขายในร้านค้า และตลาด Service Workers and Shop and Market Sales Workers	6,943	17,548	1,734	294	1	2,426	135	5,364	70	1		
6	ผู้มีปฏิบัติงานฝีมือด้านเกษตร และประมง (แปรรูปขั้นพื้นฐาน) Skilled Agricultural and Fishery Workers	267	302	18	8	0	34	0	60	0	0		
7	ผู้มีปฏิบัติงานโดยฝีมือในธุรกิจต่าง ๆ Craft and Related Trades Workers	2,447	4,298	744	585	25	1,328	42	694	5	0		

ตารางที่ 2.5 ผู้สมัครงานมาใช้บริการจัดหางาน จำแนกตามอาชีพ และวุฒิการศึกษา ที่พระราชอาณาจักร ปี 2565 (ต่อ)

TABLE 2.5 CLIENTS, BY OCCUPATIONS AND LEVEL OF EDUCATION IN THE WHOLE KINGDOM, 2022 (Cont'd)

หมวดใหญ่ Major Group	ประเภทอาชีพ Occupations	วุฒิการศึกษา / Level of Education												
		รวม Total	ประถมศึกษา และต่ำกว่า Elementary and Under	มัธยมศึกษา Secondary	ปวช. Certificate of Vocational Education			ปวส. Diploma of Vocational Education			อนุปริญญา Diploma	ปริญญาตรี Bachelor	ปริญญาโท Master	ปริญญาเอก Doctorate
					พาณิชย์ Commerce	ช่าง Technic	อื่น ๆ Others	พาณิชย์ Commerce	ช่าง Technic	อื่น ๆ Others				
8	ผู้ปฏิบัติงานในโรงงาน ผู้ควบคุมเครื่องจักร และผู้ปฏิบัติงานด้านการประกอบ Plant and Machine Operators and Assemblers	14,727	3,627	8,787	214	69	620	212	0	653	28	513	4	0
9	อาชีพงานพื้นฐาน Elementary Occupations	122,875	27,004	73,139	1,004	779	5,116	1,459	1	6,531	509	7,225	104	4
T	ผู้รับการฝึกงาน Trainee	0	0	0	0	0	0	0	0	0	0	0	0	0

ที่มา : กองยุทธศาสตร์และแผนงาน กรมการจัดหางาน

Source : Strategy and Planning Division, Department of Employment

ตารางที่ 2.6 ผู้สมัครงานมาใช้บริการจัดหางาน จำแนกตามอาชีพ และอายุ ทัวราชอาณาจักร ปี 2565

TABLE 2.6 CLIENTS, BY OCCUPATIONS AND AGE GROUP IN THE WHOLE KINGDOM, 2022

หมวดใหญ่ Major Group	ประเภทอาชีพ Occupations	อายุ / Age Group							
		รวม Total	15 - 17	18 - 24	25 - 29	30 - 39	40 - 49	50 - 59	60 ปีขึ้นไป 60 Years and Over
	<b>รวม Total</b>	<b>329,042</b>	<b>1,979</b>	<b>62,426</b>	<b>73,545</b>	<b>105,988</b>	<b>63,346</b>	<b>19,486</b>	<b>2,272</b>
1	ผู้มีคุณวุฒิกฎหมาย ข้าราชการระดับอาวุโส, ผู้จัดการ Legislators, Senior Officials and Managers	12,654	6	1,836	2,870	4,003	2,861	958	120
2	ผู้ประกอบการวิชาชีพต่าง ๆ Professionals	16,792	14	3,501	5,337	5,069	2,284	499	88
3	ช่างเทคนิคและผู้ปฏิบัติงานที่เกี่ยวข้อง Technicians and Associate Professionals	50,661	348	11,436	12,994	16,391	7,560	1,606	326
4	เสมียน เจ้าหน้าที่ Clerks	64,474	417	12,476	18,498	21,332	9,489	2,082	180
5	พนักงานบริการ พนักงานขายในร้านค้า และตลาด Service Workers and Shop and Market Sales Workers	35,066	517	6,692	6,392	10,306	7,427	3,245	487
6	ผู้ปฏิบัติงานฝีมือด้านเกษตรกรรม และประมง (แปรรูปขั้นพื้นฐาน) Skilled Agricultural and Fishery Workers	696	0	119	104	153	191	111	18

ตารางที่ 2.6 ผู้สมัครงานมาใช้บริการจัดหางาน จำแนกตามอาชีพ และอายุ ทหาราชอาณาจักร ปี 2565 (ต่อ)

TABLE 2.6 CLIENTS, BY OCCUPATIONS AND AGE GROUP IN THE WHOLE KINGDOM, 2022 (Cont'd)

หมวดใหญ่ Major Group	ประเภทอาชีพ Occupations	อายุ / Age Group							
		รวม Total	15 - 17	18 - 24	25 - 29	30 - 39	40 - 49	50 - 59	60 ปีขึ้นไป 60 Years and Over
7	ผู้ปฏิบัติงานโดยใช้มือในธุรกิจต่าง ๆ Craft and Related Trades Workers	11,097	22	1,691	2,043	3,460	2,875	901	105
8	ผู้ปฏิบัติงานในโรงงาน ผู้ควบคุมเครื่องจักร และผู้ปฏิบัติงานด้านการประกอบ Plant and Machine Operators and Assemblers	14,727	4	1,283	2,377	5,109	4,265	1,531	158
9	อาชีพงานพื้นฐาน Elementary Occupations	122,875	651	23,392	22,930	40,165	26,394	8,553	790
T	ผู้รับการฝึกงาน Trainee	0	0	0	0	0	0	0	0

ที่มา : กองยุทธศาสตร์และแผนงาน กรมการจัดหางาน

Source : Strategy and Planning Division, Department of Employment

ตารางที่ 2.7 ตำแหน่งงานว่าง จำแนกตามอาชีพ และวุฒิการศึกษา พวราชอาณาจักร ปี 2565

TABLE 2.7 JOB VACANCIES, BY OCCUPATIONS AND LEVEL OF EDUCATION IN THE WHOLE KINGDOM, 2022

หมวดใหญ่ Major Group	ประเภทอาชีพ Occupations	วุฒิการศึกษา / Level of Education												
		รวม Total	ประถมศึกษา และต่ำกว่า Elementary and Under	มัธยมศึกษา Secondary	ปวช. Certificate of Vocational Education			ปวส. Diploma of Vocational Education			อนุปริญญา Diploma	ปริญญาตรี Bachelor	ปริญญาโท Master	ปริญญาเอก Doctorate
					พาณิชย์ Commerce	ช่าง Technic	อื่น ๆ Others	พาณิชย์ Commerce	ช่าง Technic	อื่น ๆ Others				
	<b>รวม Total</b>	<b>515,926</b>	<b>80,280</b>	<b>175,795</b>	<b>0</b>	<b>0</b>	<b>75,675</b>	<b>0</b>	<b>0</b>	<b>73,608</b>	<b>42,662</b>	<b>62,656</b>	<b>3,854</b>	<b>1,396</b>
1	ผู้บัญญัติกฎหมาย ข้าราชการระดับอาวุโส,ผู้จัดการ Legislators, Senior Officials and Managers	16,334	351	2,144	0	0	1,678	0	0	2,731	1,783	6,900	626	121
2	ผู้ประกอบการวิชาชีพด้านต่าง ๆ Professionals	19,262	150	981	0	0	1,037	0	0	1,534	1,120	12,866	1,267	307
3	ช่างเทคนิคและผู้ปฏิบัติงานที่เกี่ยวข้อง Technicians and Associate Professionals	74,997	4,061	18,642	0	0	14,372	0	0	16,382	8,842	11,891	618	189
4	เสมียน เจ้าหน้าที่ Clerks	58,039	3,604	16,587	0	0	9,520	0	0	10,809	6,796	10,014	516	193
5	พนักงานบริการ พนักงานขายในร้านค้า และตลาด Service Workers and Shop and Market Sales Workers	58,068	9,615	22,482	0	0	8,357	0	0	7,256	4,939	5,175	163	81
6	ผู้ปฏิบัติงานฝีมือด้านเกษตรกรรม และประมง (แปรรูปขั้นพื้นฐาน) Skilled Agricultural and Fishery Workers	1,383	495	510	0	0	137	0	0	122	54	61	2	2
7	ผู้ปฏิบัติงานโดยใช้เครื่องมือในธุรกิจต่าง ๆ Craft and Related Trades Workers	34,929	7,243	11,144	0	0	6,173	0	0	5,658	2,911	1,709	55	36

ตารางที่ 2.7 ตำแหน่งงานว่าง จำแนกตามอาชีพ และวุฒิการศึกษา พ.ร.ช. อาณาจักร ปี 2565 (ต่อ)

TABLE 2.7 JOB VACANCIES, BY OCCUPATIONS AND LEVEL OF EDUCATION IN THE WHOLE KINGDOM, 2022 (Cont'd)

หมวดหมู่ใหญ่ Major Group	ประเภทอาชีพ Occupations	วุฒิการศึกษา / Level of Education														
		รวม Total	ประถมศึกษา และต่ำกว่า Elementary and Under	มัธยมศึกษา Secondary	ป.ช. Certificate of Vocational Education			ป.ส. Diploma of Vocational Education			อนุปริญญา Diploma	ปริญญาตรี Bachelor	ปริญญาโท Master	ปริญญาเอก Doctorate		
					พาณิชย์ Commerce	ช่าง Technic	อื่น ๆ Others	พาณิชย์ Commerce	ช่าง Technic	อื่น ๆ Others						
8	ผู้ปฏิบัติงานในโรงงาน ผู้ควบคุมเครื่องจักร และผู้ปฏิบัติงานด้านประกอบ Plant and Machine Operators and Assemblers	29,082	6,233	11,545	0	0	4,347	0	0	0	0	3,545	1,842	1,518	27	25
9	อาชีพงานพื้นฐาน Elementary Occupations	223,822	48,528	91,760	0	0	30,054	0	0	0	0	25,571	14,375	12,512	580	442
T	ผู้รับการฝึกงาน Trainee	10	0	0	0	0	0	0	0	0	0	0	0	10	0	0

ที่มา : กองยุทธศาสตร์และแผนงาน กรมการจัดหางาน

Source : Strategy and Planning Division, Department of Employment

ตารางที่ 2.8 ตำแหน่งงานว่าง จำแนกตามอาชีพ และอายุ ที่ราชอาณาจักร ปี 2565

TABLE 2.8 JOB VACANCIES, BY OCCUPATIONS AND AGE GROUP IN THE WHOLE KINGDOM, 2022

หมวดใหญ่ Major Group	ประเภทอาชีพ Occupations	อายุ / Age Group						รวม Total	60 ปีขึ้นไป 60 Years and Over
		15 - 17	18 - 24	25 - 29	30 - 39	40 - 49	50 - 59		
	<b>รวม Total</b>	<b>1,018</b>	<b>151,401</b>	<b>134,393</b>	<b>112,962</b>	<b>81,794</b>	<b>32,948</b>	<b>1,410</b>	
1	ผู้บัญญัติกฎหมาย ข้าราชการระดับอาวุโส ผู้จัดการ Legislators, Senior Officials and Managers	1	4,502	4,641	4,028	2,393	679	90	
2	ผู้ประกอบการวิชาชีพด้านต่าง ๆ Professionals	0	6,244	5,827	4,152	2,293	727	19	
3	ช่างเทคนิคและผู้ปฏิบัติงานที่เกี่ยวข้อง Technicians and Associate Professionals	179	24,862	21,202	16,120	9,784	2,703	147	
4	เสมียน เจ้าหน้าที่ Clerks	175	19,957	15,749	11,617	7,703	2,743	95	
5	พนักงานบริการ พนักงานขายในร้านค้า และตลาด Service Workers and Shop and Market Sales Workers	293	17,776	15,175	12,405	8,654	3,330	435	
6	ผู้ปฏิบัติงานฝีมือด้านเกษตรและประมง (แปรรูปขั้นพื้นฐาน) Skilled Agricultural and Fishery Workers	0	407	343	300	202	121	10	



ตารางที่ 2.8 ตำแหน่งงานว่าง จำแนกตามอาชีพ และอายุ ที่ราชอาณาจักร ปี 2565 (ต่อ)

TABLE 2.8 JOB VACANCIES, BY OCCUPATIONS AND AGE GROUP IN THE WHOLE KINGDOM, 2022 (Cont'd)

หมวดใหญ่ Major Group	ประเภทอาชีพ Occupations	อายุ / Age Group							
		รวม Total	15 - 17	18 - 24	25 - 29	30 - 39	40 - 49	50 - 59	60 ปีขึ้นไป 60 Years and Over
7	ผู้ปฏิบัติงานโดยฝีมือในธุรกิจต่าง ๆ Craft and Related Trades Workers	34,929	46	9,288	9,074	7,844	5,721	2,935	21
8	ผู้ปฏิบัติงานในโรงงาน ผู้ควบคุมเครื่องจักร และผู้ปฏิบัติงานด้านกลาบริบาย Plant and Machine Operators and Assemblers	29,082	0	7,341	7,679	6,611	5,047	2,299	105
9	อาชีพงานพื้นฐาน Elementary Occupations	223,822	324	61,019	54,700	49,883	39,997	17,411	488
T	ผู้รับการฝึกงาน Trainee	10	0	5	3	2	0	0	0

ที่มา : กองยุทธศาสตร์และแผนงาน กรมการจัดหางาน

Source : Strategy and Planning Division, Department of Employment

ตารางที่ 2.9 ตำแหน่งงานว่าง จำแนกตามอุตสาหกรรม และวุฒิการศึกษา ที่ราชอาณาจักร ปี 2565

TABLE 2.9 JOB VACANCIES, BY INDUSTRIES AND LEVEL OF EDUCATION IN THE WHOLE KINGDOM, 2022

หมวดใหญ่ Major Group	ประเภทอุตสาหกรรม Industries	วุฒิการศึกษา / Level of Education										ปริญญาเอก Doctorate			
		รวม Total	ประถมศึกษา และต่ำกว่า Elementary and Under	มัธยมศึกษา Secondary	ปวช. Certificate of Vocational Education			ปวส. Diploma of Vocational Education			อนุปริญญา Diploma		ปริญญาตรี Bachelor	ปริญญาโท Master	
					พาณิชย์ Commerce	ช่าง Technic	อื่น ๆ Others	พาณิชย์ Commerce	ช่าง Technic	อื่น ๆ Others					
	<b>รวม Total</b>	<b>515,926</b>	<b>80,280</b>	<b>175,795</b>	<b>0</b>	<b>0</b>	<b>0</b>	<b>0</b>	<b>0</b>	<b>0</b>	<b>73,608</b>	<b>42,662</b>	<b>62,656</b>	<b>3,854</b>	<b>1,396</b>
<b>A</b>	เกษตรกรรม การป้อน และการประมง Agriculture, Forestry and Fishing	8,737	1,757	2,737	0	0	0	0	0	0	1,177	798	1,027	28	10
<b>B</b>	การทำเหมืองแร่และหิน Mining and Quarrying	2,629	468	802	0	0	0	0	0	0	441	158	296	10	1
<b>C</b>	การผลิต Manufacturing	220,611	41,619	80,894	0	0	0	0	0	0	29,635	15,043	19,860	1,256	552
<b>D</b>	การไฟฟ้า ก๊าซ ไอน้ำ และระบบปรับอากาศ Electricity, Gas, Steam and Air Conditioning Supply	2,174	528	537	0	0	0	0	0	0	298	210	207	50	0
<b>E</b>	การจัดท่าเรือ การจัดการน้ำเสียและของเสีย รวมถึงกิจกรรมที่เกี่ยวข้อง Water Supply ; Sewerage, Waste Management and Remediation Activities	1,036	193	343	0	0	0	0	0	0	104	72	210	5	1
<b>F</b>	การก่อสร้าง Construction	23,396	4,829	7,808	0	0	0	0	0	0	3,265	1,933	2,194	115	47
<b>G</b>	การขายส่งและการขายปลีก การซ่อมยานยนต์ และจักรยานยนต์ Wholesale and Retail Trade; Repair of Motor Vehicles and Motorcycles	120,608	12,625	39,483	0	0	0	0	0	0	19,196	11,812	17,109	946	326

ตารางที่ 2.9 ตำแหน่งงานว่าง จำแนกตามอุตสาหกรรม และวุฒิการศึกษา ที่ราชอาณาจักร ปี 2565 (ต่อ)

TABLE 2.9 JOB VACANCIES, BY INDUSTRIES AND LEVEL OF EDUCATION IN THE WHOLE KINGDOM, 2022 (Cont'd)

หมวดหมู่ใหญ่ Major Group	ประเภทอุตสาหกรรม Industries	วุฒิการศึกษา / Level of Education												
		รวม Total	ประถมศึกษา และต่ำกว่า Elementary and Under	มัธยมศึกษา Secondary	ปวช. Certificate of Vocational Education			ปวส. Diploma of Vocational Education			ปริญญาตรี Bachelor	ปริญญาโท Master	ปริญญาเอก Doctorate	
					พาณิชย์ Commerce	ช่าง Technic	อื่น ๆ Others	พาณิชย์ Commerce	ช่าง Technic	อื่น ๆ Others				
<b>H</b>	ขนส่ง และสถานที่เก็บสินค้า Transportation and Storage	17,005	2,590	6,285	0	0	2,487	0	0	2,325	1,309	1,866	102	51
<b>I</b>	ที่พักแรมและการด้านอาหาร Accommodation and Food Service Activities	24,363	3,457	8,920	0	0	3,651	0	0	3,169	1,805	3,089	242	30
<b>J</b>	ข้อมูลข่าวสารและการสื่อสาร Information and Communication Activities	6,822	436	1,614	0	0	941	0	0	994	710	1,955	116	56
<b>K</b>	กิจกรรมทางการเงินและการประกันภัย Financial and Insurance Activities	12,344	570	2,253	0	0	1,405	0	0	2,208	1,828	3,626	348	106
<b>L</b>	กิจกรรมเกี่ยวกับอสังหาริมทรัพย์ Real Estate Activities	10,498	926	2,574	0	0	1,446	0	0	1,869	1,150	2,257	229	47
<b>M</b>	กิจกรรมวิชาชีพ วิทยาศาสตร์และกิจการ ทางวิชาการ Professional, Scientific and Technical Activities	30,536	5,660	10,544	0	0	4,455	0	0	4,020	2,681	3,000	96	80
<b>N</b>	กิจกรรมการบริหารและบริการสนับสนุนอื่น ๆ Administrative and Support Service Activities	6,479	952	2,136	0	0	1,010	0	0	862	679	787	34	19
<b>O</b>	การบริหารราชการ การป้องกันประเทศ และการป้องกันสังคมบังคับ Public Administration and Defence; Compulsory Social Security	16,682	2,280	5,683	0	0	2,609	0	0	2,635	1,600	1,955	18	2

ตารางที่ 2.9 ตำแหน่งงานว่าง จำแนกตามอุตสาหกรรม และวุฒิการศึกษา ทั่วประเทศ ประจำปี 2565 (ต่อ)

TABLE 2.9 JOB VACANCIES, BY INDUSTRIES AND LEVEL OF EDUCATION IN THE WHOLE KINGDOM, 2022 (Cont'd)

หมวดใหญ่ Major Group	ประเภทอุตสาหกรรม Industries	วุฒิการศึกษา / Level of Education													
		รวม Total	ประถมศึกษา และต่ำกว่า Elementary and Under	มัธยมศึกษา Secondary	ปวช. Certificate of Vocational Education			ปวส. Diploma of Vocational Education			อนุปริญญา Diploma	ปริญญาตรี Bachelor	ปริญญาโท Master	ปริญญาเอก Doctorate	
					พาณิชย์ Commerce	ช่าง Technic	อื่น ๆ Others	พาณิชย์ Commerce	ช่าง Technic	อื่น ๆ Others					
P	การศึกษา Education	2,495	315	516	0	0	217	0	0	0	282	177	882	76	30
Q	กิจกรรมด้านสุขภาพและงานสังคมสงเคราะห์ Human Health and Social Work Activities	6,047	457	1,602	0	0	804	0	0	0	694	410	1,886	161	33
R	ศิลปะ ความบันเทิงและนันทนาการ Arts, Entertainment and Recreation	102	14	28	0	0	15	0	0	0	13	12	16	4	0
S	กิจกรรมการบริการด้านอื่น ๆ Other Service Activities	3,095	484	1,057	0	0	428	0	0	0	403	271	433	15	4
T	กิจกรรมการทำงานในครัวเรือน กิจกรรมการผลิต สินค้าและบริการที่ตนเองเพื่อใช้ในครัวเรือนซึ่งไม่ สามารถจำแนกกิจกรรมได้อย่างชัดเจน Activities of Households as Employers; Undifferentiated Goods- and Services- Producing Activities of Households for Own Use	267	120	79	0	0	31	0	0	0	18	4	11	3	1
U	กิจกรรมขององค์กรระหว่างประเทศและภาคี Activities of Extraterritorial Organizations and Bodies	0	0	0	0	0	0	0	0	0	0	0	0	0	0

ที่มา : กองสถิติระดับและแผนงาน กรมการจัดหางาน

Source : Strategy and Planning Division, Department of Employment

ตารางที่ 2.10 ตำแหน่งงานว่าง จำแนกตามอุตสาหกรรม และอายุ ทหารชายอายุ 15 ถึง 65 ปี

TABLE 2.10 JOB VACANCIES, BY INDUSTRIES AND AGE GROUP IN THE WHOLE KINGDOM, 2022

หมวดใหญ่ Major Group	ประเภทอุตสาหกรรม Industries	อายุ / Age Group							รวม Total
		15 - 17	18 - 24	25 - 29	30 - 39	40 - 49	50 - 59	60 ปีขึ้นไป 60 Years and Over	
	<b>รวม Total</b>	<b>1,018</b>	<b>151,401</b>	<b>134,393</b>	<b>112,962</b>	<b>81,794</b>	<b>32,948</b>	<b>1,410</b>	
<b>A</b>	เกษตรกรรม การป่าไม้ และการประมง Agriculture, Forestry and Fishing	19	2,465	2,206	1,822	1,383	776	66	
<b>B</b>	การทำเหมืองแร่และเหมืองหิน Mining and Quarrying	24	792	689	554	427	131	12	
<b>C</b>	การผลิต Manufacturing	98	60,865	56,212	49,648	37,593	15,872	323	
<b>D</b>	การไฟฟ้า ก๊าซ ไอน้ำ และระบบปรับอากาศ Electricity, Gas, Steam and Air Conditioning Supply	3	639	574	487	387	84	0	
<b>E</b>	การจัดการน้ำ การจัดการน้ำเสียและของเสีย รวมถึงกิจกรรมที่เกี่ยวข้อง Water Supply ; Sewerage, Waste Management and Remediation Activities	1	269	299	240	153	72	2	
	<b>รวม Total</b>	<b>1,036</b>							

ตารางที่ 2.10 ตำแหน่งงานว่าง จำแนกตามอุตสาหกรรม และอายุ ทหารชายอายุ 15-65 ปี (ต่อ)

TABLE 2.10 JOB VACANCIES, BY INDUSTRIES AND AGE GROUP IN THE WHOLE KINGDOM, 2022 (Cont'd)

หมวดใหญ่ Major Group	ประเภทอุตสาหกรรม Industries	อายุ / Age Group							รวม Total	60 ปีขึ้นไป 60 Years and Over
		15 - 17	18 - 24	25 - 29	30 - 39	40 - 49	50 - 59			
F	การก่อสร้าง Construction	0	5,708	5,685	5,126	4,226	2,587	64		
	การขายส่งและการขายปลีก การซ่อมยานยนต์ และจักรยานยนต์	296	38,536	33,241	26,214	17,244	4,800	277		
H	Wholesale and Retail Trade; Repair of Motor Vehicles and Motorcycles	1	4,787	4,213	3,678	2,933	1,343	50		
	การขายส่ง และสถานที่เก็บสินค้า Transportation and Storage	334	8,955	6,839	4,796	2,589	742	108		
J	ที่พักแรมและบริการด้านอาหาร Accommodation and Food Service Activities	0	2,236	1,856	1,464	876	379	11		
	ข้อมูลข่าวสารและการสื่อสาร Information and Communication	0	3,799	3,517	2,651	1,782	594	1		
K	กิจกรรมทางการเงินและการประกันภัย Financial and Insurance Activities	0	0	0	0	0	0	0		

ตารางที่ 2.10 ตำแหน่งงานว่าง จำแนกตามอุตสาหกรรม และอายุ ทหารชายอายุจักร ปี 2565 (ต่อ)

TABLE 2.10 JOB VACANCIES, BY INDUSTRIES AND AGE GROUP IN THE WHOLE KINGDOM, 2022 (Cont'd)

หมวดใหญ่ Major Group	ประเภทอุตสาหกรรม Industries	อายุ / Age Group							
		รวม Total	15 - 17	18 - 24	25 - 29	30 - 39	40 - 49	50 - 59	60 ปีขึ้นไป 60 Years and Over
<b>L</b>	กิจกรรมเกี่ยวกับอสังหาริมทรัพย์ Real Estate Activities	10,498	2	3,332	3,015	2,332	1,501	314	2
<b>M</b>	กิจกรรมวิชาชีพ วิทยาศาสตร์และกิจการทางวิชาการ Professional, Scientific and Technical Activities	30,536	0	7,806	7,333	6,762	5,254	3,151	230
<b>N</b>	กิจกรรมการบริหารและบริการสนับสนุนอื่น ๆ Administrative and Support Service Activities	6,479	5	1,802	1,670	1,496	1,109	379	18
<b>O</b>	การบริหารราชการ การป้องกันประเทศ และการป้องกันสังคมภาคบังคับ Public Administration and Defence; Compulsory Social Security	16,682	216	4,883	3,785	3,370	2,956	1,275	197
<b>P</b>	การศึกษา Education	2,495	0	994	674	445	264	98	20
<b>Q</b>	กิจกรรมด้านสุขภาพและงานสังคมสงเคราะห์ Human Health and Social Work Activities	6,047	4	2,422	1,653	1,142	645	174	7

ตารางที่ 2.10 ตำแหน่งงานว่าง จำแนกตามอุตสาหกรรม และอายุ ที่ราชอาณาจักร ปี 2565 (ต่อ)

TABLE 2.10 JOB VACANCIES, BY INDUSTRIES AND AGE GROUP IN THE WHOLE KINGDOM, 2022 (Cont'd)

หมวดใหญ่ Major Group	ประเภทอุตสาหกรรม Industries	อายุ / Age Group							
		รวม Total	15 - 17	18 - 24	25 - 29	30 - 39	40 - 49	50 - 59	60 ปีขึ้นไป 60 Years and Over
<b>R</b>	ศิลปะ ความบันเทิงและนันทนาการ Arts, Entertainment and Recreation	102	0	33	27	23	12	7	0
<b>S</b>	กิจกรรมการบริการด้านอื่นๆ Other Service Activities	3,095	15	969	835	665	433	157	21
<b>T</b>	กิจกรรมการจ้างงานในครัวเรือน กิจกรรมการผลิตสินค้าและบริการที่ตัวเองเพื่อใช้ในครัวเรือน ซึ่งไม่สามารถจำแนกกิจกรรมได้อย่างชัดเจน Activities of Households as Employers; Undifferentiated Goods- and Services- Producing Activities of Households for Own Use	267	0	109	70	47	27	13	1
<b>U</b>	กิจกรรมขององค์การระหว่างประเทศและภาคีสมาชิก Activities of Extraterritorial Organizations and Bodies	0	0	0	0	0	0	0	0

ที่มา : กองยุทธศาสตร์และแผนงาน กรมการจัดหางาน

Source : Strategy and Planning Division, Department of Employment



ตารางที่ 2.11 การบรรจุงาน จำแนกตามอาชีพ และวุฒิการศึกษา ทหาราชอาณาจักร ปี 2565

TABLE 2.11 JOB PLACEMENTS, BY OCCUPATIONS AND LEVEL OF EDUCATION IN THE WHOLE KINGDOM, 2022

หมวดใหญ่ Major Group	ประเภทอาชีพ Occupations	วุฒิการศึกษา / Level of Education													
		ประถมศึกษา และต่ำกว่า Elementary and Under		มัธยมศึกษา Secondary		ปวช. Certificate of Vocational Education			ปวส. Diploma of Vocational Education			อนุปริญญา Diploma		ปริญญาโท Master	ปริญญาเอก Doctorate
		รวม Total	พาณิชย์ Commerce	ช่าง Technic	อื่น ๆ Others	พาณิชย์ Commerce	ช่าง Technic	อื่น ๆ Others	พาณิชย์ Commerce	ช่าง Technic	อื่น ๆ Others	ปริญญาตรี Bachelor	ปริญญาโท Master	ปริญญาเอก Doctorate	
	<b>รวม Total</b>	<b>261,145</b>	<b>43,316</b>	<b>122,043</b>	<b>0</b>	<b>0</b>	<b>17,802</b>	<b>0</b>	<b>0</b>	<b>0</b>	<b>25,997</b>	<b>1,689</b>	<b>49,474</b>	<b>810</b>	<b>14</b>
1	ผู้บัญชาการทหารบก, ผู้บัญชาการ Legislators, Senior Officials and Managers	7,261	407	1,201	0	0	286	0	0	0	780	129	4,193	261	4
2	ผู้ประกอบการอิสระ, ผู้จัดการ Professionals	7,032	209	510	0	0	199	0	0	0	498	82	5,393	139	2
3	ช่างเทคนิคและผู้ปฏิบัติงานที่เกี่ยวข้อง Technicians and Associate Professionals	34,484	2,370	10,979	0	0	3,787	0	0	0	6,164	293	10,788	100	3
4	เสมียน เจ้าหน้าที่ Clerks	35,552	2,962	10,994	0	0	2,600	0	0	0	4,960	280	13,615	138	3
5	พนักงานบริการ พนักงานขายในร้านค้า และตลาด Service Workers and Shop and Market Sales Workers	30,712	6,132	15,650	0	0	1,964	0	0	0	2,483	117	4,310	56	0
6	ผู้ปฏิบัติงานฝีมือด้านการเกษตร และประมง (แปรรูปขั้นพื้นฐาน) Skilled Agricultural and Fishery Workers	539	221	236	0	0	15	0	0	0	39	0	28	0	0

ตารางที่ 2.11 การบรรจุงาน จำแนกตามอาชีพ และวุฒิการศึกษา ทหารอากาศ ประจำปี 2565 (ต่อ)

TABLE 2.11 JOB PLACEMENTS, BY OCCUPATIONS AND LEVEL OF EDUCATION IN THE WHOLE KINGDOM, 2022 (Cont'd)

หมวดใหญ่ Major Group	ประเภทอาชีพ Occupations	วุฒิการศึกษา / Level of Education														
		รวม Total	ประถมศึกษา และต่ำกว่า Elementary and Under		มัธยมศึกษา Secondary	ปวช. Certificate of Vocational Education			ปวส. Diploma of Vocational Education			อนุปริญญา Diploma	ปริญญาตรี Bachelor	ปริญญาโท Master	ปริญญาเอก Doctorate	
			พาณิชย์ Commerce	ช่าง Technic		อื่น ๆ Others	พาณิชย์ Commerce	ช่าง Technic	อื่น ๆ Others							
7	ผู้ปฏิบัติงานโดยไม่มีใบสุรกิจต่าง ๆ Craft and Related Trades Workers	8,374	1,942	0	3,485	0	0	865	0	0	0	0	34	525	5	0
8	ผู้ปฏิบัติงานในโรงงาน ผู้ควบคุมเครื่องจักร และผู้ปฏิบัติงานด้านการประกอบ Plant and Machine Operators and Assemblers	12,957	3,009	0	7,968	0	0	743	0	0	0	0	92	462	2	0
9	อาชีพงานพื้นฐาน Elementary Occupations	124,234	26,064	0	71,020	0	0	7,343	0	0	0	0	662	10,160	109	2
T	ผู้รับการฝึกงาน Trainee	0	0	0	0	0	0	0	0	0	0	0	0	0	0	0

ที่มา : กองยุทธศาสตร์และแผนงาน กรมการจัดหางาน

Source : Strategy and Planning Division, Department of Employment

ตารางที่ 2.12 การบรรจุงาน จำแนกตามอาชีพ และอายุ ที่ราชอาณาจักร ปี 2565

TABLE 2.12 JOB PLACEMENTS, BY OCCUPATIONS AND AGE GROUP IN THE WHOLE KINGDOM, 2022

หมวดหมู่ใหญ่ Major Group	ประเภทอาชีพ Occupations	อายุ / Age Group							รวม Total	60 ปีขึ้นไป 60 Years and Over
		15 - 17	18 - 24	25 - 29	30 - 39	40 - 49	50 - 59	60 ปีขึ้นไป 60 Years and Over		
	<b>รวม Total</b>	<b>1,662</b>	<b>49,588</b>	<b>55,209</b>	<b>83,990</b>	<b>52,071</b>	<b>16,947</b>	<b>1,678</b>		
1	ผู้ปฏิบัติกฎหมาย ข้าราชการระดับอาวุโส, ผู้จัดการ Legislators, Senior Officials and Managers	3	801	1,572	2,465	1,698	617	105		
2	ผู้ประกอบการวิชาชีพด้านต่าง ๆ Professionals	2	1,436	2,292	2,135	934	205	28		
3	ช่างเทคนิคและผู้ปฏิบัติงานที่เกี่ยวข้อง Technicians and Associate Professionals	254	7,950	8,931	11,157	4,935	1,093	164		
4	เสมียน เจ้าหน้าที่ Clerks	297	6,826	9,733	11,431	5,674	1,469	122		
5	พนักงานบริการ พนักงานขายในร้านค้า และตลาด Service Workers and Shop and Market Sales Workers	452	6,210	5,434	8,371	6,632	3,194	419		
6	ผู้ปฏิบัติงานฝีมือด้านเกษตรกรรม และประมง (แปรรูปขั้นพื้นฐาน) Skilled Agricultural and Fishery Workers	0	76	66	122	174	89	12		

ตารางที่ 2.12 การบรรจุงาน จำแนกตามอาชีพ และอายุ ที่ราชอาณาจักร ปี 2565 (ต่อ)

TABLE 2.12 JOB PLACEMENTS, BY OCCUPATIONS AND AGE GROUP IN THE WHOLE KINGDOM, 2022 (Cont'd)

หมวดใหญ่ Major Group	ประเภทอาชีพ Occupations	อายุ / Age Group							
		รวม Total	15 - 17	18 - 24	25 - 29	30 - 39	40 - 49	50 - 59	60 ปีขึ้นไป 60 Years and Over
7	ผู้ปฏิบัติงานโดยฝีมือในธุรกิจต่าง ๆ Craft and Related Trades Workers	8,374	31	1,327	1,503	2,710	2,058	705	40
8	ผู้ปฏิบัติงานในโรงงาน ผู้ควบคุมเครื่องจักร และผู้ปฏิบัติงานด้านการประกอบ Plant and Machine Operators and Assemblers	12,957	8	1,615	2,250	4,358	3,354	1,250	122
9	อาชีพงานพื้นฐาน Elementary Occupations	124,234	615	23,347	23,428	41,241	26,612	8,325	666
T	ผู้รับการฝึกงาน Trainee	0	0	0	0	0	0	0	0

ที่มา : กองยุทธศาสตร์และแผนงาน กรมการจัดหางาน

Source : Strategy and Planning Division, Department of Employment

ตารางที่ 2.13 การบรรจุงาน จำแนกตามอุตสาหกรรม และวุฒิการศึกษา ที่ราชอาณาจักร ปี 2565

TABLE 2.13 JOB PLACEMENTS, BY INDUSTRIES AND LEVEL OF EDUCATION IN THE WHOLE KINGDOM, 2022

หมวดหมู่ใหญ่ Major Group	ประเภทอุตสาหกรรม Industries	วุฒิการศึกษา / Level of Education												
		รวม Total	ประถมศึกษา และต่ำกว่า Elementary and Under	มัธยมศึกษา Secondary	ปวช. Certificate of Vocational Education			ปวส. Diploma of Vocational Education			อนุปริญญา Diploma	ปริญญาตรี Bachelor	ปริญญาโท Master	ปริญญาเอก Doctorate
					พาณิชย์ Commerce	ช่าง Technic	อื่น ๆ Others	พาณิชย์ Commerce	ช่าง Technic	อื่น ๆ Others				
	<b>รวม Total</b>	<b>261,145</b>	<b>43,316</b>	<b>122,043</b>	<b>0</b>	<b>0</b>	<b>17,802</b>	<b>0</b>	<b>0</b>	<b>25,997</b>	<b>1,689</b>	<b>49,474</b>	<b>810</b>	<b>14</b>
<b>A</b>	เกษตรกรรม การป่าไม้ และการประมง Agriculture, Forestry and Fishing	4,676	884	2,194	0	0	426	0	0	454	16	694	7	1
<b>B</b>	การทำเหมืองแร่และหิน Mining and Quarrying	967	132	314	0	0	132	0	0	216	3	169	1	0
<b>C</b>	การผลิต Manufacturing	113,132	21,422	60,124	0	0	7,374	0	0	9,643	853	13,504	210	2
<b>D</b>	การไฟฟ้า ก๊าซ ไอน้ำ และระบบปรับอากาศ Electricity, Gas, Steam and Air Conditioning Supply	555	112	267	0	0	38	0	0	67	5	66	0	0
<b>E</b>	การจัดทำน้ำ การจัดการน้ำเสียและของเสีย รวมถึงกิจกรรมที่เกี่ยวข้อง Water Supply ; Sewerage, Waste Management and Remediation Activities	513	36	170	0	0	41	0	0	78	4	177	7	0
<b>F</b>	การก่อสร้าง Construction	7,274	2,001	2,649	0	0	489	0	0	849	33	1,234	19	0
<b>G</b>	การขายส่งและการขายปลีก การซ่อมยานยนต์ และจักรยานยนต์ Wholesale and Retail Trade; Repair of Motor Vehicles and Motorcycles	66,476	7,437	28,942	0	0	4,990	0	0	8,044	341	16,468	253	3

ตารางที่ 2.13 การบรรจุงาน จำแนกตามอุตสาหกรรม และวุฒิการศึกษา ที่ราชอาณาจักร ปี 2565 (ต่อ)

TABLE 2.13 JOB PLACEMENTS, BY INDUSTRIES AND LEVEL OF EDUCATION IN THE WHOLE KINGDOM, 2022 (Cont'd)

หมวดหมู่ Major Group	ประเภทอุตสาหกรรม Industries	วุฒิการศึกษา / Level of Education													
		รวม Total	ประถมศึกษา และต่ำกว่า Elementary and Under	มัธยมศึกษา Secondary	ปวช. Certificate of Vocational Education			ปวส. Diploma of Vocational Education			อนุปริญญา Diploma	ปริญญาตรี Bachelor	ปริญญาโท Master	ปริญญาเอก Doctorate	
					พาณิชย์ Commerce	ช่าง Technic	อื่น ๆ Others	พาณิชย์ Commerce	ช่าง Technic	อื่น ๆ Others					
<b>H</b>	การขนส่ง และสถานที่เก็บสินค้า Transportation and Storage	8,647	1,876	3,739	0	0	515	0	0	0	817	40	1,631	29	0
<b>I</b>	ที่พักแรมและบริการด้านอาหาร Accommodation and Food Service Activities	13,939	1,695	6,341	0	0	1,178	0	0	0	1,595	79	3,020	30	1
<b>J</b>	ข้อมูลข่าวสารและการสื่อสาร Information and Communication	3,410	229	860	0	0	207	0	0	0	399	16	1,669	27	3
<b>K</b>	กิจกรรมทางการเงินและการประกันภัย Financial and Insurance Activities	4,679	282	1,115	0	0	231	0	0	0	582	82	2,331	55	1
<b>L</b>	กิจกรรมเกี่ยวกับอสังหาริมทรัพย์ Real Estate Activities	4,475	461	1,281	0	0	295	0	0	0	570	22	1,791	53	2
<b>M</b>	กิจกรรมวิชาชีพ วิทยาศาสตร์และกิจการ ทางวิชาการ Professional, Scientific and Technical Activities	13,372	4,013	6,341	0	0	628	0	0	0	823	88	1,450	28	1
<b>N</b>	กิจกรรมการบริหารและบริการสนับสนุน Administrative and Support Service Activities	4,730	549	2,276	0	0	470	0	0	0	462	21	919	33	0
<b>O</b>	การบริหารราชการ การป้องกันประเทศ และการป้องกันสังคมมาบังคับ Public Administration and Defence; Compulsory Social Security	7,434	1,384	3,284	0	0	402	0	0	0	731	28	1,590	15	0
<b>P</b>	การศึกษา Education	1,704	261	315	0	0	74	0	0	0	162	15	868	9	0
<b>Q</b>	กิจกรรมด้านสุขภาพและงานสังคมสงเคราะห์ Human Health and Social Work Activities	3,372	218	1,102	0	0	190	0	0	0	327	40	1,476	19	0

ตารางที่ 2.13 การบรรจุงาน จำแนกตามอุตสาหกรรม และวุฒิการศึกษา ทัวราชอาณาจักร ปี 2565 (ต่อ)

TABLE 2.13 JOB PLACEMENTS, BY INDUSTRIES AND LEVEL OF EDUCATION IN THE WHOLE KINGDOM, 2022 (Cont'd)

หมวดหมู่ใหญ่ Major Group	ประเภทอุตสาหกรรม Industries	วุฒิการศึกษา / Level of Education														
		รวม Total	ประถมศึกษา และต่ำกว่า Elementary and Under	มัธยมศึกษา Secondary	ปวช. Certificate of Vocational Education			ปวส. Diploma of Vocational Education			อนุปริญญา Diploma	ปริญญาตรี Bachelor	ปริญญาโท Master	ปริญญาเอก Doctorate		
					พาณิชย์ Commerce	ช่าง Technic	อื่น ๆ Others	พาณิชย์ Commerce	ช่าง Technic	อื่น ๆ Others						
<b>R</b>	ศิลปะ ความบันเทิงและนันทนาการ Arts, Entertainment and Recreation	13	4	0	0	0	1	0	0	0	2	0	6	0	0	0
<b>S</b>	กิจกรรมการบริการด้านอื่นๆ Other Service Activities	1,638	279	666	0	0	116	0	0	0	166	3	393	15	0	0
<b>T</b>	กิจกรรมการจ้างงานในครัวเรือน กิจกรรมการผลิตสินค้า และบริการที่ขึ้นเองเพื่อใช้ในครัวเรือน ซึ่งไม่เสถียร จำแนกกิจกรรมได้อย่างชัดเจน Activities of Households as Employers; Undifferentiated Goods- and Services- Producing Activities of Households for Own Use	137	41	63	0	0	5	0	0	0	10	0	18	0	0	0
<b>U</b>	กิจกรรมขององค์การระหว่างประเทศและภาคีสมัชชา Activities of Extraterritorial Organizations and Bodies	0	0	0	0	0	0	0	0	0	0	0	0	0	0	0

ที่มา : กองยุทธศาสตร์และแผนงาน กรมการจัดหางาน

Source : Strategy and Planning Division, Department of Employment

ตารางที่ 2.14 การบรรจุงาน จำแนกตามอุตสาหกรรม และอายุ ที่ราชอาณาจักร ปี 2565

TABLE 2.14 JOB PLACEMENTS, BY INDUSTRIES AND AGE GROUP IN THE WHOLE KINGDOM, 2022

หมวดใหญ่ Major Group	ประเภทอุตสาหกรรม Industries	อายุ / Age Group						รวม Total	60 ปีขึ้นไป 60 Years and Over
		15 - 17	18 - 24	25 - 29	30 - 39	40 - 49	50 - 59		
	<b>รวม Total</b>	<b>1,662</b>	<b>49,588</b>	<b>55,209</b>	<b>83,990</b>	<b>52,071</b>	<b>16,947</b>	<b>1,678</b>	
<b>A</b>	เกษตรกรรม การป่าไม้ และการประมง Agriculture, Forestry and Fishing	6	807	869	1,483	1,077	373	61	
<b>B</b>	การขุดเหมืองแร่และเหมืองหิน Mining and Quarrying	3	186	216	296	192	57	17	
<b>C</b>	การผลิต Manufacturing	269	21,991	23,157	37,305	23,192	6,753	465	
<b>D</b>	การไฟฟ้า ก๊าซ ไอน้ำ และระบบปรับอากาศ Electricity, Gas, Steam and Air Conditioning Supply	5	126	115	175	98	34	2	
<b>E</b>	การจัดหาน้ำ การจัดการน้ำเสียและของเสีย รวมถึงกิจกรรมที่เกี่ยวข้อง Water Supply ; Sewerage, Waste Management and Remediation Activities	0	65	168	174	83	17	6	
<b>F</b>	การก่อสร้าง Construction	16	1,107	1,408	2,253	1,750	662	78	
	<b>รวม Total</b>	<b>4,676</b>	<b>49,588</b>	<b>55,209</b>	<b>83,990</b>	<b>52,071</b>	<b>16,947</b>	<b>1,678</b>	



ตารางที่ 2.14 การบรรจุงาน จำแนกตามอุตสาหกรรม และอายุ ที่ราชอาณาจักร ปี 2565 (ต่อ)

TABLE 2.14 JOB PLACEMENTS, BY INDUSTRIES AND AGE GROUP IN THE WHOLE KINGDOM, 2022 (Cont'd)

หมวดใหญ่ Major Group	ประเภทอุตสาหกรรม Industries	อายุ / Age Group							รวม Total	60 ปีขึ้นไป 60 Years and Over
		15 - 17	18 - 24	25 - 29	30 - 39	40 - 49	50 - 59			
<b>G</b>	การขายส่งและการขายปลีก การซ่อมยานยนต์ และจักรยานยนต์ Wholesale and Retail Trade; Repair of Motor Vehicles and Motorcycles	648	13,727	15,264	21,798	11,545	3,141	66,478	355	
<b>H</b>	การขนส่ง และสถานที่เก็บสินค้า Transportation and Storage	6	1,044	1,766	2,906	1,983	879	8,647	63	
<b>I</b>	ที่พักแรมและบริการด้านอาหาร Accommodation and Food Service Activities	255	3,497	2,742	3,962	2,528	858	13,939	97	
<b>J</b>	ข้อมูลข่าวสารและการสื่อสาร Information and Communication	1	742	1,098	958	501	101	3,410	9	
<b>K</b>	กิจกรรมทางการเงินและการประกันภัย Financial and Insurance Activities	2	841	1,394	1,658	633	148	4,679	3	
<b>L</b>	กิจกรรมเกี่ยวกับสิ่งทรมหัพย Real Estate Activities	22	714	1,128	1,423	896	278	4,475	14	

ตารางที่ 2.14 การบรรจุงาน จำแนกตามอุตสาหกรรม และอายุ ที่ราชอาณาจักร ปี 2565 (ต่อ)

TABLE 2.14 JOB PLACEMENTS, BY INDUSTRIES AND AGE GROUP IN THE WHOLE KINGDOM, 2022 (Cont'd)

หมวดใหญ่ Major Group	ประเภทอุตสาหกรรม Industries	อายุ / Age Group							
		รวม Total	15 - 17	18 - 24	25 - 29	30 - 39	40 - 49	50 - 59	60 ปีขึ้นไป 60 Years and Over
<b>M</b>	กิจกรรมวิชาชีพ วิทยาศาสตร์และกิจกรรม ทางวิชาการ Professional, Scientific and Technical Activities	13,372	11	1,136	1,819	3,793	4,023	2,375	215
<b>N</b>	กิจกรรมการบริหารและบริการสนับสนุนอื่น ๆ Administrative and Support Service Activities	4,730	64	1,081	1,012	1,413	941	193	26
<b>O</b>	การบริหารราชการ การป้องกันประเทศ และการประกันสังคมภาคบังคับ Public Administration and Defence; Compulsory Social Security	7,434	321	1,174	1,390	2,202	1,448	700	199
<b>P</b>	การศึกษา Education	1,704	1	309	427	484	303	147	33
<b>Q</b>	กิจกรรมด้านสุขภาพและงานสังคมสงเคราะห์ Human Health and Social Work Activities	3,372	7	789	898	1,042	503	122	11
<b>R</b>	ศิลปะ ความบันเทิงและนันทนาการ Arts, Entertainment and Recreation	13	0	4	2	4	1	2	0

ตารางที่ 2.14 การบรรจุงาน จำแนกตามอุตสาหกรรม และอายุ ที่ราชอาณาจักร ปี 2565 (ต่อ)

TABLE 2.14 JOB PLACEMENTS, BY INDUSTRIES AND AGE GROUP IN THE WHOLE KINGDOM, 2022 (Cont'd)

หมวดใหญ่ Major Group	ประเภทอุตสาหกรรม Industries	อายุ / Age Group							
		รวม Total	15 - 17	18 - 24	25 - 29	30 - 39	40 - 49	50 - 59	60 ปีขึ้นไป 60 Years and Over
<b>S</b>	กิจกรรมการบริการด้านอื่น ๆ Other Service Activities	1,638	25	235	313	621	329	92	23
<b>T</b>	กิจกรรมการจ้างงานในครัวเรือน กิจกรรมการผลิตสินค้าและบริการที่ตนเองเพื่อใช้ครัวเรือน ซึ่งไม่สามารถจำแนกกิจกรรมได้อย่างชัดเจน Activities of Households as Employers; Undifferentiated Goods- and Services- Producing Activities of Households for Own Use	137	0	13	23	40	45	15	1
<b>U</b>	กิจกรรมขององค์การระหว่างประเทศและภาคีสมาชิก Activities of Extraterritorial Organizations and Bodies	0	0	0	0	0	0	0	0

ที่มา : กองยุทธศาสตร์และแผนงาน กรมการจัดหางาน

Source : Strategy and Planning Division, Department of Employment

ตารางที่ 2.15 ผู้ลงทะเบียนสมัครงาน ผู้สมัครงานมาใช้บริการจัดหางาน ตำแหน่งงานว่าง และการบรรจุงาน จำแนกตามระดับการศึกษา ที่ราชอาณาจักร ปี 2565

TABLE 2.15 JOB APPLICANTS, CLIENTS, JOB VACANCIES AND JOB PLACEMENTS, BY LEVEL OF EDUCATION IN THE WHOLE KINGDOM, 2022

ระดับการศึกษา	ผู้ลงทะเบียนสมัครงาน Job Applicants	ผู้สมัครงานมาใช้บริการ จัดหางาน Clients	ตำแหน่งงานว่าง Job Vacancies	บรรจุงาน Job Placements	Level of Education
<b>รวม</b>	<b>97,981</b>	<b>329,042</b>	<b>515,926</b>	<b>261,145</b>	<b>Total</b>
ประถมศึกษาและต่ำกว่า	12,255	50,231	80,280	43,316	Elementary and Under
มัธยมศึกษา	50,259	139,502	175,795	122,043	Secondary
ปวช.	6,588	21,930	75,675	17,802	Certificate of Vocational Education
- พาณิชย	1,598	3,756	0	0	- Commerce
- ช่าง	1,094	2,856	0	0	- Technic
- อื่นๆ	3,896	15,318	75,675	17,802	- Others
ปวส.	8,919	33,914	73,608	25,997	Diploma of Vocational Education
- พาณิชย	2,622	6,500	0	0	- Commerce
- ช่าง	10	27	0	0	- Technic
- อื่นๆ	6,287	27,387	73,608	25,997	- Others
อนุปริญญา	1,017	2,036	42,662	1,689	Diploma
ปริญญาตรี	18,621	79,427	62,656	49,474	Bachelor
ปริญญาโท	310	1,966	3,854	810	Master
ปริญญาเอก	12	36	1,396	14	Doctorate

ที่มา : กองพัฒนาตลาดแรงงาน กรมการจัดหางาน

Source : Strategy and Planning Division, Department of Employment

ตารางที่ 2.16 ผู้ลงทะเบียนสมัครงาน ผู้สมัครงานมาใช้บริการจัดหางาน ตำแหน่งงานว่าง และการบรรจุงาน จำแนกตามอายุ ราชอาณาจักร ปี 2565

TABLE 2.16 JOB APPLICANTS, CLIENTS, JOB VACANCIES AND JOB PLACEMENTS, BY AGE GROUP IN THE WHOLE KINGDOM, 2022

อายุ	ผู้ลงทะเบียนสมัครงาน Job Applicants	ผู้สมัครงานมาใช้บริการ จัดหางาน Clients	ตำแหน่งงานว่าง Job Vacancies	บรรจุงาน Job Placements	Age Group
<b>รวม</b>	<b>97,981</b>	<b>329,042</b>	<b>515,926</b>	<b>261,145</b>	<b>Total</b>
15 - 17	1,640	1,979	1,018	1,662	15 - 17
18 - 24	32,272	62,426	151,401	49,588	18 - 24
25 - 29	22,121	73,545	134,393	55,209	25 - 29
30 - 39	22,443	105,988	112,962	83,990	30 - 39
40 - 49	12,796	63,346	81,794	52,071	40 - 49
50 - 59	5,424	19,486	32,948	16,947	50 - 59
60 ปีขึ้นไป	1,285	2,272	1,410	1,678	60 Years and Over

ที่มา : กองยุทธศาสตร์และแผนงาน กรมการจัดหางาน

Source : Strategy and Planning Division, Department of Employment

ตารางที่ 2.17 ผู้ลงทะเบียนสมัครงาน ผู้สมัครงานมาใช้บริการจัดหางาน ตำแหน่งงานว่าง และการบรรจุงาน จำแนกตามอาชีพและความต้องการมาก ที่ราชอาณาจักร ปี 2565

TABLE 2.17 JOB APPLICANTS, CLIENTS, JOB VACANCIES AND JOB PLACEMENTS, BY OCCUPATIONS AND TOP LISTED DEMAND IN THE WHOLE KINGDOM, 2022

ประเภทอาชีพ	ผู้ลงทะเบียนสมัครงาน Job Applicants	ผู้สมัครงานมาใช้ บริการ Clients	ตำแหน่งว่าง Job Vacancies	บรรจุงาน Job Placements	Occupations
รวม	97,981	329,042	515,926	261,145	Total
1 ผู้บัญญัติกฎหมาย ข้าราชการระดับอาวุโส, ผู้จัดการ	3,321	12,654	16,334	7,261	Legislators, Senior Officials and Managers
1) ผู้จัดการฝ่ายอื่น ๆ ซึ่งมิได้จัดประเภทไว้ในที่อื่น	555	1,384	2,004	1,131	Other Department Managers not Elsewhere Classified
2) ผู้จัดการฝ่ายขายและการตลาด	535	1,910	3,404	1,424	Sales and Marketing Department Managers
3) ผู้จัดการฝ่ายการเงินและบริการ	430	1,475	1,872	1,037	Finance and Administration Department Managers
4) ผู้จัดการฝ่ายผลิตและปฏิบัติการด้านการค้าส่งและค้าปลีก(ประเภท G)	335	867	1,651	662	Production and Operations Department Managers in Wholesale and Retail Trade
5) เจ้าหน้าที่บริหารของหน่วยงานรัฐบาล	309	967	603	541	Executive Official, Government
6) อื่นๆ	1,157	6,051	6,800	2,466	Others
2 ผู้ประกอบวิชาชีพด้านต่างๆ	4,644	16,792	19,262	7,032	Professionals
1) ผู้ประกอบวิชาชีพทางธุรกิจที่ไม่ได้จัดประเภทไว้ในที่อื่น	1,514	6,598	8,955	3,529	Business Professionals Not Elsewhere Classified
2) สถาปนิก วิศวกร และผู้ประกอบวิชาชีพที่เกี่ยวข้องซึ่งมิได้จัดประเภทไว้ในที่อื่น	664	1,697	1,944	793	Architects, Engineers and Related Professionals Not Elsewhere Classified
3) ผู้ประกอบวิชาชีพด้านการสอนระดับมัธยมศึกษา , ผู้สอนในระดับมัธยมศึกษา	243	716	407	216	Secondary Education Teaching Professionals
4) วิศวกรไฟฟ้า	170	633	861	217	Electrical Engineers
5) ผู้ประกอบวิชาชีพด้านคอมพิวเตอร์ที่ไม่ได้จัดประเภทไว้ในที่อื่น	158	405	344	100	Computing Professionals not Elsewhere Classified
6) อื่นๆ	1,895	6,743	6,751	2,177	Others

ตารางที่ 2.17 ผู้ลงทะเบียนสมัครงาน ผู้สมัครงานมาใช้บริการจัดหางาน ตำแหน่งงานว่าง และการบรรจุงาน จำแนกตามอาชีพที่มีความต้องการมาก ที่ราชอาณาจักร ปี 2565 (ต่อ)

TABLE 2.17 JOB APPLICANTS, CLIENTS, JOB VACANCIES AND JOB PLACEMENTS, BY OCCUPATIONS AND TOP LISTED DEMAND IN THE WHOLE KINGDOM, 2022 (Cont'd)

ประเภทอาชีพ	ผู้ลงทะเบียนสมัครงาน Job Applicants	ผู้สมัครงานมาใช้ บริการ Clients	ตำแหน่งว่าง Job Vacancies	บรรจุงาน Job Placements	Occupations
3 ข้างเทคนิคและผู้ปฏิบัติงานที่เกี่ยวข้อง	15,116	50,661	74,997	34,484	Technicians and Associate Professionals
1) ตัวแทนจัดหางานบริการทางธุรกิจและนายหน้าการค้าซึ่งมิได้จัดประเภทไว้ในที่อื่น	3,737	11,982	17,859	10,002	Business Services Agents and Trade Brokers not Elsewhere Classified
2) ตัวแทนฝ่ายขายด้านเทคนิคและการค้า	2,614	9,003	15,956	8,163	Technical and Commercial Sales Representatives
3) ผู้ตรวจสอบด้านความปลอดภัย สุขภาพ และคุณภาพผลิตภัณฑ์	2,270	6,874	8,827	4,230	Safety, Health and Quality Inspectors
4) เจ้าหน้าที่บัญชี	1,856	8,180	5,982	3,334	Bookkeepers
5) ข่างเทคนิควิศวกรรมอิเล็กทรอนิกส์และโทรคมนาคม	1,352	3,274	5,222	2,191	Electronics and Telecommunications Engineering Technicians
6) อื่นๆ	3,287	11,348	21,151	6,564	Others
4 เสริม เจ้าหน้าที่	13,707	64,474	58,039	35,552	Clerks
1) เจ้าหน้าที่สำนักงานอื่นๆ	4,860	29,395	17,952	13,104	Other Office Clerks
2) เจ้าหน้าที่ห้องสมุด	3,162	8,774	4,229	3,571	Library and Filing Clerks
3) เจ้าหน้าที่คลังสินค้า	2,304	8,934	14,702	8,454	Stock Clerks
4) เจ้าหน้าที่เก็บเงินและเจ้าหน้าที่ขายตัว	1,484	5,697	7,829	4,876	Cashiers and Ticket Clerks
5) พนักงานต้อนรับ และพนักงานบริการข้อมูลข่าวสาร	432	2,117	2,730	1,474	Receptionists and Information Clerks
6) อื่นๆ	1,465	9,557	10,597	4,073	Others
5 พนักงานบริการ พนักงานขายในร้านค้า และตลาด	8,814	35,066	58,068	30,712	Service Workers and Shop and Market Sales Workers
1) พนักงานขายของหน้าร้านและพนักงานสาธิตสินค้า	3,249	15,571	25,892	14,511	Shop Salespersons and Demonstrators
2) แม่บ้านและผู้ปฏิบัติงานที่เกี่ยวข้อง	1,877	7,584	11,978	6,507	Housekeepers and Related Workers
3) พนักงานบริการอาหารและเครื่องดื่ม	1,872	4,724	7,319	3,727	Waiters, Waitresses and Bartenders

ตารางที่ 2.17 ผู้ลงทะเบียนสมัครงาน ผู้สมัครงานมาใช้บริการจัดหางาน ตำแหน่งงานว่าง และการบรรจุงาน จำแนกตามอาชีพที่มีความต้องการมาก ที่ราชอาณาจักร ปี 2565 (ต่อ)

TABLE 2.17 JOB APPLICANTS, CLIENTS, JOB VACANCIES AND JOB PLACEMENTS, BY OCCUPATIONS AND TOP LISTED DEMAND

IN THE WHOLE KINGDOM, 2022 (Cont'd)

ประเภทอาชีพ	ผู้ลงทะเบียนสมัครงาน Job Applicants	ผู้สมัครงานมาใช้บริการ จัดหางาน Clients	ตำแหน่งงานว่าง Job Vacancies	บรรจุงาน Job Placements	Occupations
4) ผู้ให้บริการด้านการป้องกันภัยที่มีจัดประเภทไว้ในที่อื่น	1,057	3,700	8,179	4,045	Protective Services Workers Not Elsewhere Classified
5) พ่อครัว	547	2,497	3,339	1,370	Cooks
6) อื่นๆ	212	990	1,361	552	Others
6 ผู้ปฏิบัติงานฝีมือด้านเกษตร และประมง (แปรรูปขั้นพื้นฐาน)	300	696	1,383	539	Skilled Agricultural and Fishery Workers
1) ผู้เพาะปลูกพืชสวนและพืชในเรือนกระจก	153	389	792	313	Gardeners, Horticultural and Nursery Growers
2) ผู้ผลิตผลิตภัณฑ์นมและเลี้ยงสัตว์	79	134	277	111	Dairy and Livestock Producers
3) ผู้เลี้ยงสัตว์ปีก, ผู้ผลิตสัตว์ปีกชนิดต่างๆ	41	69	109	74	Poultry Producer
4) ผู้เพาะปลูกพืชผลทางการเกษตรแบบผสมผสาน	6	16	37	1	Mixed-crop Growers
5) ผู้เพาะปลูกไม้ยืนต้นและไม้พุ่ม	4	15	46	9	Tree and Shrub Crop Growers
6) อื่นๆ	17	73	122	31	Others
7 ผู้ปฏิบัติงานโดยฝีมือในธุรกิจต่างๆ	3,477	11,097	34,929	8,374	Craft and Related Trades Workers
1) ช่างตัดเย็บเครื่องแต่งกายและช่างทำหมวก (ยกเว้นขนสัตว์)	794	1,706	4,337	1,506	Tailors, Dressmakers and Hatters
2) ช่างเครื่องและช่างปรับแต่งเครื่องยนต์	772	2,182	3,877	1,327	Motor Vehicle Mechanics and Fitters
3) ช่างเย็บ ช่างปัก และผู้ปฏิบัติงานที่เกี่ยวข้อง	367	936	2,329	1,471	Sewers, Embroiders and Related Workers
4) ช่างไฟฟ้าอาคารและอุปกรณ์ไฟฟ้าอื่นๆ	346	1,458	3,479	712	Building and Related Electricians
5) ช่างเครื่องและช่างปรับแต่งเครื่องจักรกลทางการเกษตรหรืออุตสาหกรรม	179	613	1,617	349	Agricultural-or Industrial-Machinery Mechanics and Fitters
6) อื่นๆ	1,019	4,202	19,290	3,009	Others



ตารางที่ 2.17 ผู้ลงทะเบียนสมัครงาน ผู้สมัครงานมาใช้บริการจัดหางาน ตำแหน่งงานว่าง และการบรรจุงาน จำแนกตามอาชีพที่มีความต้องการมาก ทั่วประเทศตามจักร ปี 2565 (ต่อ)

TABLE 2.17 JOB APPLICANTS, CLIENTS, JOB VACANCIES AND JOB PLACEMENTS, BY OCCUPATIONS AND TOP LISTED DEMAND IN THE WHOLE KINGDOM, 2022 (Cont'd)

ประเภทอาชีพ	ผู้ลงทะเบียนสมัครงาน Job Applicants	ผู้สมัครงานมาใช้ บริการ Clients	ตำแหน่งว่าง Job Vacancies	บรรจุงาน Job Placements	Occupations
8 ผู้ปฏิบัติงานในโรงงาน ผู้ควบคุมเครื่องจักร และผู้ปฏิบัติงานด้านการประกอบ	4,007	14,727	29,082	12,957	Stationary Plant and Machine Operators and Assemblers
1) ผู้ขับรถยนต์ รถรับจ้าง และรถตู้	2,049	8,649	12,294	6,014	Car, Taxi and Van Drivers
2) ผู้ควบคุมเครื่องเย็บ เครื่องปัก, ซ่างเย็บ ซ่างปัก ด้วยเครื่องจักร	554	2,160	5,029	3,140	Sewing - Machine Operators
3) ผู้ควบคุมเครื่องจักรและผู้ปฏิบัติงานด้านการประกอบอื่น ๆ	363	860	1,652	1,066	Other Machine Operators and Assemblers
4) ผู้ขับรถบรรทุกขนาดใหญ่	333	867	2,247	649	Heavy Truck and Lorry Drivers
5) ลูกเรือและผู้ปฏิบัติงานต่าง ๆ ที่เกี่ยวข้อง	66	120	143	103	Ships' Deck Crews and Related Workers
6) อื่นๆ	642	2,071	7,717	1,985	Other
9 อาชีพงานพื้นฐาน	44,595	122,875	223,822	124,234	Elementary Occupations
1) แรงงานด้านการประกอบ	21,032	52,034	93,653	49,863	Assembling Labourers
2) แรงงานบรรจุผลิตภัณฑ์	20,755	60,713	106,254	62,656	Hand Packers
3) พนักงานรับส่งเอกสาร พนักงานขนสัมภาระ และพนักงานขนส่งสินค้า	1,293	4,965	10,283	5,778	Messengers, Package and Luggage Porters and Deliverers
อื่นๆ					
4) ผู้ดูแลรักษาอาคารสิ่งปลูกสร้าง	339	1,494	3,453	1,397	Building Caretaker
5) แรงงานด้านก่อสร้างอาคารและสิ่งปลูกสร้าง	319	712	2,013	730	Building Construction Labourers
6) อื่นๆ	857	2,957	8,166	3,810	Others
ผู้ฝึกงาน	0	0	10	0	Trainee

ที่มา : กองยุทธศาสตร์และแผนงาน กรมการจัดหางาน

Source : Strategy and Planning Division, Department of Employment

ตารางที่ 2.18 การให้บริการจัดหางานของศูนย์บริการจัดหางานเพื่อคนไทย จำนวนตามจังหวัด ที่ราชอาณาจักร ปี 2565

TABLE 2.18 EMPLOYMENT SERVICE BY SMART JOB CENTER, BY PROVINCES IN THE WHOLE KINGDOM, 2022

จังหวัด	การให้บริการจัดหางานของศูนย์บริการจัดหางานเพื่อคนไทย (คน)	Provinces
จังหวัด	Employment Service by Smart Job Center Total (Persons)	
ราชอาณาจักร	136,878	The Whole Kingdom
กรุงเทพมหานคร	28,509	Bangkok
ภูมิภาค	108,369	Region
ปริมณฑล	11,674	Vicinity
ภาคกลาง	28,257	Central
ภาคเหนือ	19,719	North
ภาคตะวันออกเฉียงเหนือ	27,774	North - East
ภาคใต้	20,945	South
กรุงเทพมหานคร	28,509	Bangkok
ศูนย์บริการจัดหางานเพื่อคนไทย	1,014	Smart Job Center
สจก. พื้นที่ 1-10	27,495	Bangkok Employment Office 1-10
ปริมณฑล	11,674	Vicinity
สมุทรปราการ	5,103	Samut Prakan
นนทบุรี	1,321	Nonthaburi
ปทุมธานี	2,043	Pathum Thani
นครปฐม	1,174	Nakhon Pathom
สมุทรสาคร	2,033	Samut Sakhon
ภาคกลาง	28,257	Central
พระนครศรีอยุธยา	1,670	Phra Nakhon Si Ayutthaya
อ่างทอง	794	Ang Thong

ตารางที่ 2.18 การให้บริการจัดหางานของศูนย์บริการจัดหางานเพื่อคนไทย จำแนกตามจังหวัด ที่ราชอาณาจักร ปี 2565 (ต่อ)

TABLE 2.18 EMPLOYMENT SERVICE BY SMART JOB CENTER, BY PROVINCES IN THE WHOLE KINGDOM, 2022 (Cont'd)

จังหวัด	การให้บริการจัดหางานของศูนย์บริการจัดหางานเพื่อคนไทย (คน)	Provinces
	Employment Service by Smart Job Center Total (Persons)	
ลพบุรี	1,332	Lop Buri
สิงห์บุรี	839	Sing Buri
ชัยนาท	687	Chai Nat
สระบุรี	1,595	Saraburi
ชลบุรี	1,691	Chon Buri
ระยอง	2,773	Rayong
จันทบุรี	990	Chanthaburi
ตราด	859	Trat
ฉะเชิงเทรา	1,835	Chachoengsao
ปราจีนบุรี	1,325	Prachin Buri
นครนายก	1,116	Nakhon Nayok
สระแก้ว	847	Sa Kaeo
ราชบุรี	1,066	Ratchaburi
กาญจนบุรี	1,116	Kanchanaburi
สุพรรณบุรี	1,172	Suphan Buri
สมุทรสงคราม	671	Samut Songkhram
เพชรบุรี	4,704	Phetchaburi
ประจวบคีรีขันธ์	1,175	Prachuap Khiri Khan

ตารางที่ 2.18 การให้บริการจัดหางานของศูนย์บริการจัดหางานเพื่อคนไทย จำแนกตามจังหวัด ที่ราชอาณาจักร ปี 2565 (ต่อ)

TABLE 2.18 EMPLOYMENT SERVICE BY SMART JOB CENTER, BY PROVINCES IN THE WHOLE KINGDOM, 2022 (Cont'd)

จังหวัด	การให้บริการจัดหางานของศูนย์บริการจัดหางานเพื่อคนไทย (คน)	Provinces
ภาคเหนือ	Employment Service by Smart Job Center Total (Persons)	
เชียงใหม่	19,719	North
ลำพูน	1,464	Chiang Mai
ลำปาง	875	Lamphun
อุตรดิตถ์	2,098	Lampang
แพร่	805	Uttaradit
น่าน	647	Phrae
พะเยา	918	Nan
เชียงราย	243	Phayao
แม่ฮ่องสอน	1,384	Chiang Rai
นครสวรรค์	438	Mae Hong Son
อุทัยธานี	4,419	Nakhon Sawan
กำแพงเพชร	1,041	Uthai Thani
ตาก	874	Kamphaeng Phet
สุโขทัย	656	Tak
พิษณุโลก	848	Sukhothai
พิจิตร	1,387	Phitsanulok
เพชรบูรณ์	1,045	Phichit
	577	Phetchabun

ตารางที่ 2.18 การให้บริการจัดหางานของศูนย์บริการจัดหางานเพื่อคนหางาน จำแนกตามจังหวัด ทั้งราชอาณาจักร ปี 2565 (ต่อ)

TABLE 2.18 EMPLOYMENT SERVICE BY SMART JOB CENTER, BY PROVINCES IN THE WHOLE KINGDOM, 2022 (Cont'd)

จังหวัด	การให้บริการจัดหางานของศูนย์บริการจัดหางานเพื่อคนหางาน Employment Service by Smart Job Center Total (Persons)	Provinces
ภาคตะวันออกเฉียงเหนือ	27,774	North - East
นครราชสีมา	2,333	Nakhon Ratchasima
บุรีรัมย์	895	Buri Ram
สุรินทร์	2,365	Surin
ศรีสะเกษ	1,063	Si Sa Ket
อุบลราชธานี	1,530	Ubon Ratchathani
ยโสธร	586	Yasothon
ชัยภูมิ	1,109	Chaiyaphum
อำนาจเจริญ	2,707	Amnat Charoen
บึงกาฬ	540	Bueng Kan
หนองบัวลำภู	757	Nong Bua Lam Phu
ขอนแก่น	1,720	Khon Kaen
อุดรธานี	1,058	Udon Thani
เลย	1,080	Loei
หนองคาย	520	Nong Khai
มหาสารคาม	1,895	Maha Sarakham
ร้อยเอ็ด	2,063	Roi Et
กาฬสินธุ์	1,963	Kalasin
สกลนคร	1,122	Sakon Nakhon

ตารางที่ 2.18 การให้บริการจัดหางานของศูนย์บริการจัดหางานเพื่อคนไทย จำแนกตามจังหวัด ที่ราชอาณาจักร ปี 2565 (ต่อ)

TABLE 2.18 EMPLOYMENT SERVICE BY SMART JOB CENTER, BY PROVINCES IN THE WHOLE KINGDOM, 2022 (Cont'd)

จังหวัด	การให้บริการจัดหางานของศูนย์บริการจัดหางานเพื่อคนไทย (คน)	Provinces
	Employment Service by Smart Job Center Total (Persons)	
นครพนม	1,073	Nakhon Phanom
มุกดาหาร	1,395	Mukdahan
ภาคใต้	20,945	South
นครศรีธรรมราช	3,875	Nakhon Si Thammarat
กระบี่	2,005	Krabi
พังงา	812	Phang-Nga
ภูเก็ต	1,727	Phuket
สุราษฎร์ธานี	1,372	Surat Thani
ระนอง	637	Ranong
ชุมพร	701	Chumphon
สงขลา	1,097	Songkhla
สตูล	899	Satun
ตรัง	1,152	Trang
พัทลุง	1,080	Phatthalung
ปัตตานี	2,205	Pattani
ยะลา	1,911	Yala
นราธิวาส	1,472	Narathiwat

ที่มา : กองพัฒนาระบบบริการจัดหางาน กรมการจัดหางาน

Source : Employment Service System Development Division, Department of Employment

ตารางที่ 2.19 การส่งเสริมการมีงานทำให้คนพิการตามมาตรา 35 จำแนกตามประเภทการให้สิทธิ ที่พระราชบัญญัติ ปี 2565

TABLE 2.19 EMPLOYMENT PROMOTION FOR PERSON WITH DISABILITIES UNDER SECTION 35, BY TYPE OF GRANT  
IN THE WHOLE KINGDOM, 2022

ประเภทการให้สิทธิมาตรา 35	รวมจำนวนผู้รับสิทธิ (คน) Total Number of Person Who Receive Grant (Persons)	สถานประกอบการ Enterprise		หน่วยงานของรัฐ, รัฐวิสาหกิจ Government Agency , State Enterprise		Type of Grant Under Section 35
		จำนวน (แห่ง) Number (Places)	จำนวนผู้รับสิทธิ (คน) Number of Person Who Receive Grant (Persons)	จำนวน (แห่ง) Number (Places)	จำนวนผู้รับสิทธิ (คน) Number of Person Who Receive Grant (Persons)	
รวม	15,751	1,848	15,046	301	705	
1. การให้สัมปทาน	103	27	101	2	2	Granting concessions
2. การจัดสถานที่จำหน่ายสินค้าหรือบริการ	4,453	626	4,143	191	310	Arranging places for products or services
3. จัดจ้างเหมาแรงงาน /จ้างเหมาบริการ	7,482	853	7,181	93	301	Subcontracts/Outsourcing services
4. ฝึกงาน	1,142	48	1,130	2	12	Trainings
5. จัดตั้งอำนวยความสะดวก	0	0	0	0	0	Facilities organised
6. สัมภาษมือ	0	0	0	0	0	Sign language interpreter
7. การให้ความช่วยเหลืออื่นใด	2,571	294	2,491	13	80	Other support

ที่มา : กองพัฒนาระบบบริการจัดหางาน กรมการจัดหางาน

Source : Employment Service System Development Division, Department of Employment

หมายเหตุ : สถานประกอบการหรือหน่วยงานรัฐ, รัฐวิสาหกิจ 1 แห่ง อาจให้สิทธิตามมาตรา 35 ได้หลายประเภท

Note : An establishment or government agency, a state enterprise may grant many types of right under section 35.



การจัดหางานต่างประเทศ  
**OVERSEAS EMPLOYMENT**



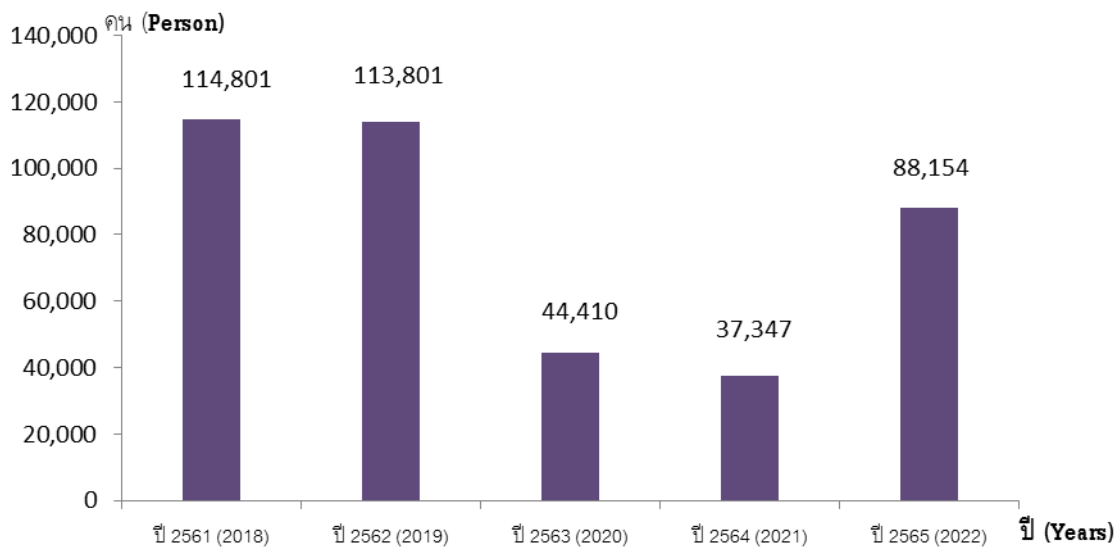




แผนภูมิ 3.1 จำนวนแรงงานไทยที่เดินทางไปทำงานต่างประเทศ ปี 2561 - 2565

FIGURE 3.1 NUMBER OF THAI WORKERS WORKING OVERSEAS , 2018 - 2022

ปี 2561 (2018)	ปี 2562 (2019)	ปี 2563 (2020)	ปี 2564 (2021)	ปี 2565 (2022)
114,801	113,801	44,410	37,347	88,154



ตารางที่ 3.1 จำนวนแรงงานไทยที่ได้รับอนุญาตให้เดินทางไปทำงานต่างประเทศ จำนวนตามประเทศ พุทธศักราช 2561 - 2565

TABLE 3.1 NUMBER OF THAI WORKERS PERMITTED FOR WORKING OVERSEAS, BY COUNTRIES IN THE WHOLE KINGDOM, 2018 - 2022

ประเทศ	จำนวน (คน) Persons					Countries
	ปี 2561 2018	ปี 2562 2019	ปี 2563 2020	ปี 2564 2021	ปี 2565 2022	
ซาอุดีอาระเบีย	228	199	40	34	91	Saudi Arabia
อิสราเอล	8,409	9,122	2,547	6,081	9,417	Israel
กาตาร์	534	482	111	112	297	Qatar
บาห์เรน	645	601	148	68	244	Bahrain
สหรัฐอาหรับเอมิเรตส์	2,326	1,931	541	479	1,261	United Arab Emirates
คูเวต	1,930	1,391	189	51	442	Kuwait
ประเทศอื่นๆ ในตะวันออกกลาง	898	725	235	203	571	Others in Middle - East
<b>รวมประเทศในตะวันออกกลาง</b>	<b>14,970</b>	<b>14,451</b>	<b>3,811</b>	<b>7,028</b>	<b>12,323</b>	<b>Total</b>
แอฟริกาใต้	1,074	393	183	247	327	South Africa
ประเทศอื่นๆ ในแอฟริกา	1,602	1,077	674	526	858	Other African Countries
<b>รวมประเทศในแอฟริกา</b>	<b>2,676</b>	<b>1,470</b>	<b>857</b>	<b>773</b>	<b>1,185</b>	<b>Total</b>
มาเลเซีย	8,114	7,919	3,185	1,324	4,402	Malaysia
สิงคโปร์	4,405	3,819	1,073	1,189	3,064	Singapore
บรูไน	1,094	1,109	281	31	453	Brunei Darussalam
ฮ่องกง	2,006	1,770	528	240	836	Hong Kong
ญี่ปุ่น	9,058	9,600	4,778	637	8,147	Japan
ไต้หวัน	33,352	32,204	13,707	6,751	25,372	Taiwan

ตารางที่ 3.1 จำนวนแรงงานไทยที่ได้รับอนุญาตให้เดินทางไปทำงานต่างประเทศ จำนวนตามประเทศ ราชอาณาจักร ปี 2561 - 2565 (ต่อ)

TABLE 3.1 NUMBER OF THAI WORKERS PERMITTED FOR WORKING OVERSEAS, BY COUNTRIES IN THE WHOLE KINGDOM, 2018 - 2022 (Cont'd)

ประเทศ	จำนวน (คน) Persons					Countries
	ปี 2561 2018	ปี 2562 2019	ปี 2563 2020	ปี 2564 2021	ปี 2565 2022	
เกาหลีใต้	12,334	12,529	3,130	3,249	8,571	South Korea
ประเทศอื่นๆ ในเอเชีย	9,069	9,351	3,681	3,694	5,612	Other Asian Countries
<b>รวมประเทศในเอเชีย</b>	<b>79,432</b>	<b>78,301</b>	<b>30,363</b>	<b>17,115</b>	<b>56,457</b>	<b>Total</b>
สหรัฐอเมริกา	2,472	2,596	577	907	1,381	U.S.A
อังกฤษ	399	329	78	102	177	England
เยอรมันนี	163	132	47	69	124	Germany
อิตาลี	156	145	31	27	58	Italy
สวีเดน	5,086	6,158	3,190	5,291	6,817	Sweden
ฟินแลนด์	2,917	3,032	2,357	3,371	4,758	Finland
โปรตุเกส	534	749	739	463	1,208	Portugal
ออสเตรเลีย	74	56	12	9	38	Australia
ประเทศอื่นๆ	5,922	6,382	2,348	2,192	3,628	Others
<b>รวมประเทศอื่นๆ</b>	<b>17,723</b>	<b>19,579</b>	<b>9,379</b>	<b>12,431</b>	<b>18,189</b>	<b>Total</b>
<b>รวมทั้งสิ้น</b>	<b>114,801</b>	<b>113,801</b>	<b>44,410</b>	<b>37,347</b>	<b>88,154</b>	<b>Grand Total</b>

ที่มา : กองบริหารแรงงานไทยไปต่างประเทศ กรมการจัดหางาน

Source : Overseas Employment Administration Division, Department of Employment

ตารางที่ 3.2 จำนวนแรงงานไทยที่ได้รับอนุญาตให้เดินทางไปทำงานต่างประเทศ จำแนกตามปี เดือน เพศ และวิธีการเดินทางไปทำงาน พหุราชอาณาจักร ปี 2561 - 2565

TABLE 3.2 NUMBER OF THAI WORKERS PERMITTED FOR WORKING OVERSEAS, BY YEARS, MONTHS, GENDER AND SENDING AGENCIES IN THE WHOLE KINGDOM, 2018 - 2022

ปี / เดือน	รวม Total			จ้างเดินทางด้วยตนเอง Self Arrangement		กรมการจัดหางาน Dept. of Employment		นายจ้าง/สถานประกอบการ Employers/Enterprises				บริษัทจัดหางาน Recruitment Agencies		RE-ENTRY		Years / Months
	รวม Total	ชาย Male	หญิง Female	ชาย Male	หญิง Female	ชาย Male	หญิง Female	พหุกิจจ้างไปทำงาน Taking Workers Overseas for Working		ส่งลูกจ้างไปฝึกงาน Sending Workers Overseas for Training		ชาย Male	หญิง Female	ชาย Male	หญิง Female	
								ชาย Male	หญิง Female	ชาย Male	หญิง Female					
2561	114,801	90,055	24,746	5,760	3,511	10,914	994	9,566	1,141	2,254	1,068	21,654	4,769	39,907	13,263	2018
2562	113,801	87,961	25,840	5,283	3,702	10,798	1,186	9,730	1,335	1,783	1,011	19,013	4,985	41,354	13,621	2019
2563	44,410	34,644	9,766	3,481	1,410	2,771	211	5,004	573	518	489	11,608	2,932	11,262	4,151	2020
2564	37,347	31,317	6,030	5,803	2,031	8,264	585	7,295	742	125	120	6,753	1,198	3,077	1,354	2021
2565	88,154	68,460	19,694	7,687	3,702	12,421	1,494	10,138	1,401	696	395	23,115	6,898	14,403	5,804	2022
มกราคม	2,606	2,138	468	266	212	837	53	263	14	4	1	274	16	494	172	January
กุมภาพันธ์	5,011	3,809	1,202	592	243	414	87	361	18	14	4	1,946	675	482	175	February
มีนาคม	7,083	5,205	1,878	495	215	1,088	89	264	63	18	17	2,954	1,302	386	192	March
เมษายน	6,004	4,247	1,757	392	210	363	71	204	32	109	43	2,342	927	817	474	April
พฤษภาคม	7,055	5,249	1,806	416	285	1,009	163	364	54	84	31	2,188	668	1,188	605	May
มิถุนายน	8,913	6,884	2,029	540	454	1,360	175	1,597	319	68	19	2,197	592	1,122	470	June
กรกฎาคม	15,404	12,669	2,735	3,613	740	1,272	301	4,865	606	61	40	1,430	439	1,428	609	July
สิงหาคม	6,622	5,235	1,387	208	201	718	36	259	60	51	32	2,548	499	1,451	559	August
กันยายน	6,818	5,288	1,530	322	274	1,086	79	374	64	86	47	2,035	528	1,385	538	September
ตุลาคม	7,138	5,499	1,639	271	296	923	164	810	59	97	64	1,733	428	1,665	628	October
พฤศจิกายน	8,521	6,663	1,858	338	359	1,942	147	335	33	86	56	1,808	516	2,154	747	November
ธันวาคม	6,979	5,574	1,405	234	213	1,389	129	442	79	18	41	1,660	308	1,831	635	December

ที่มา : กองบริหารแรงงานไทยไปต่างประเทศ กรมการจัดหางาน

Source : Overseas Employment Administration Division, Department of Employment

ตารางที่ 3.3 จำนวนแรงงานไทยที่ได้รับอนุญาตให้เดินทางไปทำงานต่างประเทศ จำแนกตามจังหวัด เพศ และวิธีการเดินทางไปทำงาน ที่ราชอาณาจักร มี 2565

TABLE 3.3 NUMBER OF THAI WORKERS PERMITTED FOR WORKING OVERSEAS, BY PROVINCES, GENDER AND SENDING AGENCIES IN THE WHOLE KINGDOM 2022

จังหวัด	รวม		ชาย		หญิง		จ้างเดินทางด้วยตนเอง		กรมการจัดหางาน		นายจ้าง/สถานประกอบการ				บริษัทจัดหางาน		RE-ENTRY		Provinces	
	Total		Male	Female	Male	Female	Self Arrangement	Dept. of Employment	Employers/Enterprises	Taking Workers Overseas for Working	Sending Workers Overseas for Training	Male	Female	Male	Female	Male	Female	Male		Female
	88,154	68,460	19,694	3,702	12,421	1,494	7,687	1,494	10,138	1,401	696	395	23,115	6,898	14,403	5,804	The Whole Kingdom			
กรุงเทพมหานคร	62,737	49,649	13,088	2,560	12,421	1,494	5,548	1,494	7,255	1,022	39	18	23,115	6,898	1,271	1,096	Bangkok			
ภูมิภาค	25,417	18,811	6,606	1,142	0	0	2,139	0	2,883	379	657	377	0	0	13,132	4,708	Region			
ปริมณฑล	1,886	1,473	413	43	0	0	47	0	889	82	68	21	0	0	469	267	Vicinity			
ภาคกลาง	3,962	3,068	894	105	0	0	161	0	1,395	151	537	256	0	0	975	382	Central			
ภาคเหนือ	4,563	3,567	996	215	0	0	419	0	291	131	16	54	0	0	2,841	596	North			
ภาคตะวันออกเฉียงเหนือ	10,867	8,041	2,826	704	0	0	1,381	0	1	1	29	46	0	0	6,630	2,075	North - East			
ภาคใต้	4,139	2,662	1,477	75	0	0	131	0	307	14	7	0	0	0	2,217	1,388	South			
กรุงเทพมหานคร	62,737	49,649	13,088	2,560	12,421	1,494	5,548	1,494	7,255	1,022	39	18	23,115	6,898	1,271	1,096	Bangkok			
กองบริหารแรงงานไทยไปต่างประเทศ	59,867	47,539	12,328	2,531	12,421	1,494	5,521	1,494	5,722	850	16	10	23,115	6,898	744	545	Overseas Employment Administration Division			
สถ. พื้นที่ 1-10	2,870	2,110	760	29	0	0	27	0	1,533	172	23	8	0	0	527	551	Bangkok Employment Office 1-10			
ปริมณฑล	1,886	1,473	413	43	0	0	47	0	889	82	68	21	0	0	469	267	Vicinity			
สมุทรปราการ	608	453	155	14	0	0	18	0	191	39	47	9	0	0	197	93	Samut Prakan			
นนทบุรี	802	720	82	7	0	0	8	0	647	24	0	0	0	0	65	51	Nonthaburi			
ปทุมธานี	288	178	110	7	0	0	14	0	43	16	20	10	0	0	101	77	Pathum Thani			

ตารางที่ 3.3 จำนวนแรงงานไทยที่ได้รับอนุญาตให้เดินทางไปทำงานต่างประเทศ จำแนกตามจังหวัด เพศ และวิธีการเดินทางไปทำงาน พุทธศักราช 2565 (ต่อ)

TABLE 3.3 NUMBER OF THAI WORKERS PERMITTED FOR WORKING OVERSEAS, BY PROVINCES, GENDER AND SENDING AGENCIES IN THE WHOLE KINGDOM 2022 (Cont'd)

จังหวัด	รวม		จ้างเดินทางด้วยตนเอง		กรมการจัดหางาน		นายจ้าง/สถานประกอบการ				บริษัทจัดหางาน		RE-ENTRY		Provinces		
	รวม	ชาย	หญิง	ชาย	หญิง	ชาย	หญิง	พอลูกจ้างไปทำงาน		ส่งลูกจ้างไปทำงาน		ชาย	หญิง	ชาย		หญิง	
								ชาย	หญิง	ชาย	หญิง						
นครปฐม	90	54	36	5	8	0	0	0	0	0	0	0	0	0	0	28	Nakhon Pathom
สมุทรสาคร	98	68	30	2	7	0	0	0	3	1	2	0	0	0	0	18	Samut Sakhon
ภาคกลาง	3,962	3,068	894	161	105	0	0	0	1,395	151	256	0	0	0	0	382	Central
พระนครศรีอยุธยา	512	325	187	37	5	0	0	0	71	70	76	0	0	0	0	36	Phra Nakhon Si Ayutthaya
อ่างทอง	28	21	7	5	2	0	0	0	0	0	0	0	0	0	0	5	Ang Thong
ลพบุรี	98	62	36	2	8	0	0	0	0	1	5	0	0	0	0	22	Lop Buri
สิงห์บุรี	21	16	5	5	3	0	0	0	0	0	0	0	0	0	0	2	Sing Buri
ชัยนาท	43	29	14	0	3	0	0	0	0	0	0	0	0	0	0	11	Chai Nat
สระบุรี	97	66	31	6	8	0	0	0	0	0	4	0	0	0	0	19	Saraburi
ชลบุรี	1,069	843	226	49	25	0	0	0	461	60	73	0	0	0	0	68	Chon Buri
ระยอง	1,386	1,263	123	11	2	0	0	0	814	15	73	0	0	0	0	33	Rayong
จันทบุรี	48	27	21	0	4	0	0	0	0	0	0	0	0	0	0	17	Chanthaburi
ตราด	6	5	1	0	0	0	0	0	0	0	0	0	0	0	0	1	Trat
ฉะเชิงเทรา	84	59	25	11	7	0	0	0	6	0	2	0	0	0	0	16	Chachoengsao
ปราจีนบุรี	97	54	43	2	2	0	0	0	1	5	23	0	0	0	0	13	Prachin Buri
นครนายก	18	4	14	0	0	0	0	0	0	0	0	0	0	0	0	4	Nakhon Nayok
สระแก้ว	85	57	28	7	4	0	0	0	0	0	0	0	0	0	0	24	Sa Kaeo

ตารางที่ 3.3 จำนวนแรงงานไทยที่ได้รับอนุญาตให้เดินทางไปทำงานต่างประเทศ จำแนกตามจังหวัด เพศ และวิธีการเดินทางไปทำงาน พุทธศักราช 2565 (ต่อ)

TABLE 3.3 NUMBER OF THAI WORKERS PERMITTED FOR WORKING OVERSEAS, BY PROVINCES, GENDER AND SENDING AGENCIES IN THE WHOLE KINGDOM 2022 (Cont'd)

จังหวัด	รวม		จ้างเดินทางด้วยตนเอง		กรมการจัดหางาน		นายจ้าง/สถานประกอบการ				บริษัทจัดหางาน		RE-ENTRY		Provinces	
	รวม	ชาย	หญิง	ชาย	หญิง	ชาย	หญิง	พสกนจ้างไปทำงาน		ส่งลูกจ้างไปทำงาน		ชาย	หญิง	ชาย		หญิง
								ชาย	หญิง	ชาย	หญิง					
ราชบุรี	104	90	14	7	2	0	0	42	0	0	0	0	0	41	12	Ratchaburi
กาญจนบุรี	73	46	27	2	7	0	0	0	0	0	0	0	0	44	20	Kanchanaburi
สุพรรณบุรี	67	42	25	13	5	0	0	0	0	0	0	0	0	29	20	Suphan Buri
สมุทรสงคราม	22	20	2	2	1	0	0	0	0	0	0	0	0	18	1	Samut Songkhram
เพชรบุรี	61	22	39	0	12	0	0	0	0	0	0	0	0	22	27	Phetchaburi
ประจวบคีรีขันธ์	43	17	26	2	5	0	0	0	0	0	0	0	0	15	21	Prachuap Khiri Khan
ภาคเหนือ	4,563	3,567	996	419	215	0	291	131	54	16	54	0	0	2,841	596	North
เชียงใหม่	377	259	118	81	43	0	0	0	0	0	0	0	0	178	75	Chiang Mai
ลำพูน	467	259	208	6	5	0	150	127	54	16	54	0	0	87	22	Lamphun
ลำปาง	442	366	76	63	21	0	0	0	0	0	0	0	0	303	55	Lampang
อุตรดิตถ์	125	92	33	23	8	0	0	0	0	0	0	0	0	69	25	Uttaradit
แพร่	62	45	17	6	4	0	0	0	0	0	0	0	0	39	13	Phrae
น่าน	817	784	33	9	5	0	135	0	0	0	0	0	0	640	28	Nan
พะเยา	159	135	24	15	8	0	0	0	0	0	0	0	0	120	16	Phayao
เชียงใหม่	642	480	162	40	44	0	0	4	0	0	0	0	0	440	114	Chiang Rai
แม่ฮ่องสอน	5	4	1	1	1	0	0	0	0	0	0	0	0	3	0	Mae Hong Son
นครสวรรค์	161	124	37	6	6	0	6	0	0	0	0	0	0	112	31	Nakhon Sawan



ตารางที่ 3.3 จำนวนแรงงานไทยที่ได้รับอนุญาตให้เดินทางไปทำงานต่างประเทศ จำแนกตามจังหวัด เพศ และวิธีการเดินทางไปทำงาน พุทธศักราช 2565 (ต่อ)

TABLE 3.3 NUMBER OF THAI WORKERS PERMITTED FOR WORKING OVERSEAS, BY PROVINCES, GENDER AND SENDING AGENCIES IN THE WHOLE KINGDOM 2022 (Cont'd)

จังหวัด	รวม		ชาย		หญิง		จ้างเดินทางด้วยตนเอง		กรมการจัดหางาน		นายจ้าง/สถานประกอบการ				บริษัทจัดหางาน		RE-ENTRY		Provinces	
	Total	Male	Female	Self Arrangement		Dept. of Employment		Taking Workers Overseas for Working		Sending Workers Overseas for Training		Recruitment Agencies		Male	Female	Male	Female	Male		Female
				ชาย	หญิง	ชาย	หญิง	ชาย	หญิง	ชาย	หญิง	ชาย	หญิง							
อุทัยธานี	36	21	15	4	3	0	0	0	0	0	0	0	0	0	0	0	0	17	12	Uthai Thani
กำแพงเพชร	182	140	42	23	6	0	0	0	0	0	0	0	0	0	0	0	0	117	36	Kamphaeng Phet
ตาก	187	165	22	11	8	0	0	0	0	0	0	0	0	0	0	0	0	154	14	Tak
สุโขทัย	311	243	68	37	16	0	0	0	0	0	0	0	0	0	0	0	0	206	52	Sukhothai
พิษณุโลก	257	201	56	64	15	0	0	0	0	0	0	0	0	0	0	0	0	137	41	Phitsanulok
พิจิตร	179	142	37	15	6	0	0	0	0	0	0	0	0	0	0	0	0	127	31	Phichit
เพชรบูรณ์	154	107	47	15	16	0	0	0	0	0	0	0	0	0	0	0	0	92	31	Phetchabun
ภาคตะวันออกเฉียงเหนือ	10,867	8,041	2,826	1,381	704	0	0	0	0	0	1	29	46	0	0	0	0	6,630	2,075	North - East
นครราชสีมา	1,374	967	407	224	100	0	0	0	0	0	1	17	46	0	0	0	0	725	260	Nakhon Ratchasima
บุรีรัมย์	770	583	187	139	56	0	0	0	0	0	0	0	0	0	0	0	0	444	131	Buri Ram
สุรินทร์	270	191	79	23	10	0	0	0	0	0	0	0	0	0	0	0	0	168	69	Surin
ศรีสะเกษ	156	100	56	13	14	0	0	0	0	0	0	0	0	0	0	0	0	87	42	Si Sa Ket
อุบลราชธานี	460	323	137	62	38	0	0	0	0	0	0	0	0	0	0	0	0	261	99	Ubon Ratchathani
ยโสธร	84	49	35	7	10	0	0	0	0	0	0	0	0	0	0	0	0	42	25	Yasothon
ชัยภูมิ	662	444	218	109	87	0	0	0	0	0	0	0	0	0	0	0	0	335	131	Chaiyaphum
อำนาจเจริญ	74	53	21	10	6	0	0	0	0	0	0	0	0	0	0	0	0	43	15	Amnat Charoen
บึงกาฬ	172	137	35	10	12	0	0	0	0	0	0	0	0	0	0	0	0	127	23	Bueng Kan
หนองบัวลำภู	572	441	131	95	45	0	0	0	0	0	0	0	0	0	0	0	0	346	86	Nong Bua Lam Phu

ตารางที่ 3.3 จำนวนแรงงานไทยที่ได้รับอนุญาตให้เดินทางไปทำงานต่างประเทศ จำแนกตามจังหวัด เพศ และวิธีการเดินทางไปทำงาน พุทธศักราช ๒๕๖๕ (ต่อ)

TABLE 3.3 NUMBER OF THAI WORKERS PERMITTED FOR WORKING OVERSEAS, BY PROVINCES, GENDER AND SENDING AGENCIES IN THE WHOLE KINGDOM 2022 (Cont'd)

จังหวัด	รวม		จ้างเดินทางด้วยตนเอง		กรมการจัดหางาน		นายจ้าง/สถานประกอบการ				บริษัทจัดหางาน		RE-ENTRY		Provinces		
	รวม	ชาย	หญิง	ชาย	หญิง	ชาย	หญิง	พหุกิจจ้างไปทำงาน		ส่งลูกจ้างไปทำงาน		ชาย	หญิง	ชาย		หญิง	
								ชาย	หญิง	ชาย	หญิง						ชาย
ขอนแก่น	1,098	789	309	104	87	0	0	0	0	4	0	0	0	0	0	222	Khon Kaen
อุดรธานี	2,425	1,833	592	212	108	0	0	0	0	8	0	0	0	0	0	484	Udon Thani
เลย	83	56	27	20	6	0	0	0	0	0	0	0	0	0	0	21	Loei
หนองคาย	599	469	130	69	22	0	0	0	0	0	0	0	0	0	0	108	Nong Khai
มหาสารคาม	323	240	83	72	17	0	0	0	0	0	0	0	0	0	0	66	Maha Sarakham
ชัยภูมิ	219	123	96	38	39	0	0	0	0	0	0	0	0	0	0	57	Roi Et
กาฬสินธุ์	186	118	68	29	16	0	0	0	0	0	0	0	0	0	0	52	Kalasin
สกลนคร	560	459	101	75	22	0	0	0	0	0	0	0	0	0	0	79	Sakon Nakhon
นครพนม	491	437	54	66	7	0	0	0	0	0	0	0	0	0	0	47	Nakhon Phanom
มุกดาหาร	289	229	60	4	2	0	0	0	0	0	0	0	0	0	0	58	Mukdahan
ภาคใต้	4,139	2,662	1,477	131	75	0	0	0	0	14	7	0	0	0	0	1,388	South
นครศรีธรรมราช	54	35	19	9	4	0	0	0	0	0	0	0	0	0	0	15	Nakhon Si Thammarat
กระบี่	17	9	8	2	3	0	0	0	0	0	0	0	0	0	0	5	Krabi
พังงา	66	60	6	11	2	0	0	0	0	0	0	0	0	0	0	4	Phang-Nga
ภูเก็ต	197	104	93	31	32	0	0	0	0	0	0	0	0	0	0	61	Phuket
สุราษฎร์ธานี	43	22	21	3	6	0	0	0	0	0	0	0	0	0	0	15	Surat Thani
ระนอง	6	4	2	1	0	0	0	0	0	0	0	0	0	0	0	2	Ranong
ชุมพร	27	20	7	0	1	0	0	0	0	0	0	0	0	0	0	6	Chumphon

ตารางที่ 3.3 จำนวนแรงงานไทยที่ได้รับอนุญาตให้เดินทางไปทำงานต่างประเทศ จำแนกตามจังหวัด เพศ และวิธีการเดินทางไปทำงาน พุทธศักราช 2565 (ต่อ)

TABLE 3.3 NUMBER OF THAI WORKERS PERMITTED FOR WORKING OVERSEAS, BY PROVINCES, GENDER AND SENDING AGENCIES IN THE WHOLE KINGDOM 2022 (Cont'd)

จังหวัด	รวม		จ้างเดินทางด้วยตนเอง		กรมการจัดหางาน		นายจ้าง/สถานประกอบการ				บริษัทจัดหางาน		RE-ENTRY		Provinces	
	รวม	ชาย	หญิง	ชาย	หญิง	ชาย	หญิง	พสกนิกรไปทำงาน		ส่งลูกจ้างไปทำงาน		ชาย	หญิง	ชาย		หญิง
								ชาย	หญิง	ชาย	หญิง					
สงขลา	2,278	1,222	1,056	23	17	0	0	307	14	7	0	0	0	885	1,025	Songkhla
สตูล	1,326	1,107	219	27	4	0	0	0	0	0	0	0	1,080	215	Satun	
ตรัง	45	32	13	18	2	0	0	0	0	0	0	0	14	11	Trang	
พัทลุง	8	3	5	0	1	0	0	0	0	0	0	0	3	4	Phatthalung	
ปัตตานี	15	10	5	4	3	0	0	0	0	0	0	0	6	2	Pattani	
ยะลา	47	26	21	1	0	0	0	0	0	0	0	0	25	21	Yala	
นราธิวาส	10	8	2	1	0	0	0	0	0	0	0	0	7	2	Narathiwat	

ที่มา : กองบริหารแรงงานไทยไปต่างประเทศ กรมการจัดหางาน

Source : Overseas Employment Administration Division, Department of Employment

ตารางที่ 3.4 จำนวนแรงงานไทยที่ได้รับอนุญาตให้เดินทางไปทำงานต่างประเทศ จำแนกตามประเทศ เพศ และวิธีการเดินทางไปทำงาน ทัวราชอาณาจักร ปี 2565

TABLE 3.4 NUMBER OF THAI WORKERS PERMITTED FOR WORKING OVERSEAS , BY COUNTRIES, GENDER AND SENDING AGENCIES IN THE WHOLE KINGDOM , 2022

ประเทศ	รวม		หญิง		ชาย		หญิง		ชาย		หญิง		ชาย		หญิง		Countries	
	รวม Total	ชาย Male	หญิง Female	จ้าง/สถานประกอบการ		นำลูกจ้างไปทำงาน		ส่งลูกจ้างไปทำงาน		บริษัทจัดหางาน		RE-ENTRY		ชาย Male	หญิง Female			
				จ้าง Dept. of Employment	นำลูกจ้างไปทำงาน Employers/Enterprises	นำลูกจ้างไปทำงาน Taking Workers Overseas for Working	ส่งลูกจ้างไปทำงาน Sending Workers Overseas for Training	บริษัทจัดหางาน Recruitment Agencies	ชาย Male	หญิง Female	ชาย Male	หญิง Female						
ซาอุดีอาระเบีย	91	51	40	0	1	0	0	0	0	0	0	0	0	6	31	45	8	Saudi Arabia
อิสราเอล	9,417	9,192	225	152	3	7,929	181	0	0	0	0	0	0	0	0	1,111	41	Israel
กาตาร์	297	242	55	36	20	0	0	11	1	0	0	0	58	0	0	137	34	Qatar
บาห์เรน	244	79	165	3	5	0	0	2	0	0	0	0	0	0	0	74	160	Bahrain
สหรัฐอาหรับเอมิเรตส์	1,261	741	520	113	81	7	0	11	0	1	0	0	0	0	0	609	439	United Arab Emirates
คูเวต	442	253	189	55	94	0	0	8	0	1	0	0	4	0	0	185	95	Kuwait
ประเทศอื่นๆ ในตะวันออกกลาง	571	340	231	26	83	0	0	59	1	0	0	0	132	65	123	82	Others in Middle - East	
<b>รวมประเทศในตะวันออกกลาง</b>	<b>12,323</b>	<b>10,898</b>	<b>1,425</b>	<b>385</b>	<b>287</b>	<b>7,936</b>	<b>181</b>	<b>91</b>	<b>2</b>	<b>2</b>	<b>0</b>	<b>0</b>	<b>200</b>	<b>96</b>	<b>2,284</b>	<b>859</b>	<b>Total</b>	
แอฟริกาใต้	327	320	7	2	0	0	0	86	1	0	0	0	188	0	0	44	6	South Africa
ประเทศอื่นๆ ในแอฟริกา	858	768	90	25	25	0	0	508	1	0	0	0	0	0	0	235	64	Other African Countries
<b>รวมประเทศในแอฟริกา</b>	<b>1,185</b>	<b>1,088</b>	<b>97</b>	<b>27</b>	<b>25</b>	<b>0</b>	<b>594</b>	<b>2</b>	<b>0</b>	<b>0</b>	<b>0</b>	<b>0</b>	<b>188</b>	<b>0</b>	<b>279</b>	<b>70</b>	<b>Total</b>	
มาเลเซีย	4,402	3,050	1,352	897	113	0	5	174	9	53	4	0	0	0	1,926	1,221	Malaysia	

ตารางที่ 3.4 จำนวนแรงงานไทยที่ได้รับอนุญาตให้เดินทางไปทำงานต่างประเทศ จำแนกตามประเทศ เพศ และวิธีการเดินทางไปทำงาน ทัวราชอาณาจักร ปี 2565 (ต่อ)

TABLE 3.4 NUMBER OF THAI WORKERS PERMITTED FOR WORKING OVERSEAS , BY COUNTRIES, GENDER AND SENDING AGENCIES IN THE WHOLE KINGDOM , 2022 (Cont'd)

ประเทศ	รวม		จ้าง/สถานประกอบการ		กรมการจัดหางาน		จ้างเดินทางด้วยตนเอง		นายจ้าง/สถานประกอบการ		บริษัทจัดหางาน		RE-ENTRY		Countries	
	รวม Total	ชาย Male	หญิง Female	Employers/Enterprises		Dept. of Employment		Self Arrangement		Taking Workers Overseas for Working		Recruitment Agencies		ชาย Male		หญิง Female
				ส่งลูกจ้างไป ทำงาน Workers Overseas for Training	หญิง Female	ชาย Male	หญิง Female	ชาย Male	หญิง Female	ชาย Male	หญิง Female	ชาย Male	หญิง Female			
สิงคโปร์	3,064	2,449	615	622	171	0	0	8	2	18	219	329	1,406	89	Singapore	
บรูไน	453	324	129	78	31	0	0	0	0	0	0	0	235	98	Brunei Darussalam	
ฮ่องกง	836	86	750	42	359	0	0	0	0	0	25	36	19	355	Hong Kong	
ญี่ปุ่น	8,147	4,206	3,941	258	187	211	33	212	455	340	2,182	2,506	798	663	Japan	
ไต้หวัน	25,372	21,466	3,906	7	15	47	58	23	0	0	19,733	3,499	1,656	334	Taiwan	
เกาหลีใต้	8,571	6,988	1,583	83	17	4,227	1,217	64	9	1	51	1	2,554	346	South Korea	
ประเทศอื่นๆ ในเอเชีย	5,612	4,952	660	188	95	0	0	297	63	9	16	0	2,099	259	Other Asian Countries	
<b>รวมประเทศในเอเชีย</b>	<b>56,457</b>	<b>43,521</b>	<b>12,936</b>	<b>2,175</b>	<b>988</b>	<b>4,485</b>	<b>1,313</b>	<b>3,360</b>	<b>582</b>	<b>372</b>	<b>22,226</b>	<b>6,371</b>	<b>10,693</b>	<b>3,365</b>	<b>Total</b>	
สหรัฐอเมริกา	1,381	508	873	92	222	0	0	11	9	2	0	0	396	643	U.S.A	
อังกฤษ	177	63	114	19	36	0	0	0	0	0	0	0	44	78	England	
เยอรมนี	124	95	29	50	10	0	0	1	11	6	0	0	33	13	Germany	
อิตาลี	58	19	39	0	3	0	0	0	8	9	0	0	11	24	Italy	

ตารางที่ 3.4 จำนวนแรงงานไทยที่ได้รับอนุญาตให้เดินทางไปทำงานต่างประเทศ จำแนกตามประเทศ เพศ และวิธีการเดินทางไปทำงาน ทัวราชอาณาจักร ปี 2565 (ต่อ)

TABLE 3.4 NUMBER OF THAI WORKERS PERMITTED FOR WORKING OVERSEAS , BY COUNTRIES, GENDER AND SENDING AGENCIES IN THE WHOLE KINGDOM , 2022 (Cont'd)

ประเทศ	รวม		จ้าง/สถานประกอบการ		กรมการจัดหางาน		จ้างตนเอง		นายจ้าง/สถานประกอบการ				บริษัทจัดหางาน		RE-ENTRY		Countries
	ชาย Male	หญิง Female	รวม		Dept. of Employment		Self Arrangement		Employers/Enterprises		Recruitment Agencies		ชาย Male	หญิง Female	ชาย Male	หญิง Female	
			ชาย Male	หญิง Female	ชาย Male	หญิง Female	ชาย Male	หญิง Female	ชาย Male	หญิง Female	ชาย Male	หญิง Female					
สวีเดน	5,948	869	299	41	0	0	0	0	5,624	827	0	0	0	0	25	1	Sweden
ฟินแลนด์	3,942	816	3,842	788	0	0	0	0	82	12	0	0	0	3	15	8	Finland
โปรตุเกส	698	510	12	7	0	0	0	0	0	0	0	0	0	480	206	114	Portugal
ออสเตรเลีย	34	4	1	1	0	0	0	0	18	0	3	0	0	0	12	3	Australia
ประเทศอื่นๆ	1,646	1,982	785	1,294	0	0	0	0	357	22	81	6	18	34	405	626	Others
<b>รวมประเทศอื่นๆ</b>	<b>18,189</b>	<b>12,953</b>	<b>5,100</b>	<b>2,402</b>	<b>0</b>	<b>0</b>	<b>0</b>	<b>0</b>	<b>6,093</b>	<b>870</b>	<b>112</b>	<b>23</b>	<b>501</b>	<b>431</b>	<b>1,147</b>	<b>1,510</b>	<b>Total</b>
<b>รวมทั้งสิ้น</b>	<b>88,154</b>	<b>68,460</b>	<b>7,687</b>	<b>3,702</b>	<b>12,421</b>	<b>1,494</b>	<b>3,702</b>	<b>10,138</b>	<b>696</b>	<b>1,401</b>	<b>696</b>	<b>395</b>	<b>23,115</b>	<b>6,898</b>	<b>14,403</b>	<b>5,804</b>	<b>Grand Total</b>

ที่มา : กองบริหารแรงงานไทยไปต่างประเทศ กรมการจัดหางาน

Source : Overseas Employment Administration Division, Department of Employment

ตารางที่ 3.5 จำนวนแรงงานไทยที่ได้รับอนุญาตให้เดินทางไปทำงานต่างประเทศ จำแนกตามประเภทอาชีพที่ไปทำงาน ทั้งราชอาณาจักร ปี 2565

TABLE 3.5 NUMBER OF THAI WORKERS PERMITTED FOR WORKING OVERSEAS, BY OCCUPATIONS IN THE WHOLE KINGDOM, 2022

ประเภทอาชีพ	จำนวน (คน)			Occupations
	รวม Total	ชาย Male	หญิง Female	
<b>รวม</b>	<b>88,154</b>	<b>68,460</b>	<b>19,694</b>	<b>Total</b>
1. ผู้บัญญัติกฎหมาย ข้าราชการระดับอาวุโส ผู้จัดการ	1,016	773	243	Legislators, Senior Officials and Managers
2. ผู้ประกอบวิชาชีพด้านต่างๆ	2,203	1,673	530	Professionals
3. ช่างเทคนิคและผู้ปฏิบัติงานที่เกี่ยวข้อง	5,121	2,381	2,740	Technicians and Associate Professionals
4. เลสิเยน เจ้าหน้าที่	303	101	202	Clerks
5. พนักงานบริการ พนักงานขายในร้านค้าและตลาด	4,688	1,850	2,838	Service Workers, and Shop and Market Sales Workers
6. ผู้ปฏิบัติงานฝีมือด้านเกษตรและประมง	27,279	23,408	3,871	Skilled Agricultural and Fishery Workers
7. ผู้ปฏิบัติงานโดยฝีมือในธุรกิจต่างๆ	6,859	6,415	444	Craft and Related Trades Workers
8. ผู้ปฏิบัติงานในโรงงาน ผู้ควบคุมเครื่องจักร และผู้ปฏิบัติงานด้านการประกอบ	25,353	18,770	6,583	Plant and Machine Operators and Assemblers
9. อาชีพงานพื้นฐาน	15,332	13,089	2,243	Elementary Occupations
0. ทหาร	0	0	0	Armed Forces

ที่มา : กองบริหารแรงงานไทยไปต่างประเทศ กรมการจัดหางาน

Source : Overseas Employment Administration Division, Department of Employment

ตารางที่ 3.6 จำนวนคนหางานที่ได้รับการอบรมก่อนเดินทางไปทำงานต่างประเทศ จำนวนตามจังหวัด และปี ที่ราชอาณาจักร ปี 2561 - 2565

TABLE 3.6 NUMBER OF JOB SEEKERS ATTENDED PRE-DEPARTURE ORIENTATION BEFORE WORKING OVERSEAS,

BY PROVINCES AND YEARS IN THE WHOLE KINGDOM, 2018 - 2022

จังหวัด	จำนวนคนหางานที่ได้รับการอบรม					Provinces
	Number of Job Seekers Attended Pre-departure Orientation					
	ปี 2561 2018	ปี 2562 2019	ปี 2563 2020	ปี 2564 2021	ปี 2565 2022	
ราชอาณาจักร	47,960	46,623	23,702	24,775	53,308	The Whole Kingdom
กรุงเทพมหานคร	40,563	39,268	19,973	22,201	49,633	Bangkok
ภูมิภาค	7,397	7,355	3,729	2,574	3,675	Region
ปริมณฑล	0	243	39	26	0	Vicinity
ภาคกลาง	2,911	2,021	1,282	1,174	0	Central
ภาคเหนือ	231	446	482	200	465	North
ภาคตะวันออกเฉียงเหนือ	4,225	4,618	1,921	1,149	3,200	North - East
ภาคใต้	30	27	5	25	10	South
กรุงเทพมหานคร	40,563	39,268	19,973	22,201	49,633	Bangkok
กองบริหารแรงงานไทยไป ต่างประเทศ	39,932	39,073	19,884	22,179	49,633	Overseas Employment Administration Division
สจก. พื้นที่ 1-10	631	195	89	22	0	Bangkok Employment Office 1-10
ปริมณฑล	0	243	39	26	0	Vicinity
สมุทรปราการ	0	0	0	0	0	Samut Prakan
นนทบุรี	0	0	0	0	0	Nonthaburi



ตารางที่ 3.6 จำนวนคนหางานที่ได้รับการอบรมก่อนเดินทางไปทำงานต่างประเทศ จำนวนตามจังหวัด และปี ที่ราชอาณาจักร ปี 2561 - 2565 (ต่อ)

TABLE 3.6 NUMBER OF JOB SEEKERS ATTENDED PRE-DEPARTURE ORIENTATION BEFORE WORKING OVERSEAS,  
BY PROVINCES AND YEARS IN THE WHOLE KINGDOM, 2018 - 2022 (Cont'd)

จังหวัด	จำนวนคนหางานที่ได้รับการอบรม					Provinces
	Number of Job Seekers Attended Pre-departure Orientation					
	ปี 2561 2018	ปี 2562 2019	ปี 2563 2020	ปี 2564 2021	ปี 2565 2022	
ปทุมธานี	0	243	39	26	0	Pathum Thani
นครปฐม	0	0	0	0	0	Nakhon Pathom
สมุทรสาคร	0	0	0	0	0	Samut Sakhon
ภาคกลาง	2,911	2,021	1,282	1,174	0	Central
พระนครศรีอยุธยา	355	29	83	80	0	Phra Nakhon Si Ayutthaya
อ่างทอง	0	0	0	0	0	Ang Thong
ลพบุรี	0	0	0	0	0	Lop Buri
สิงห์บุรี	0	0	0	0	0	Sing Buri
ชัยนาท	0	0	0	0	0	Chai Nat
สระบุรี	0	0	0	0	0	Saraburi
ชลบุรี	1,207	792	490	149	0	Chon Buri
ระยอง	1,095	1,071	701	934	0	Rayong
จันทบุรี	0	0	0	0	0	Chanthaburi
ตราด	0	0	0	0	0	Trat
ฉะเชิงเทรา	254	121	8	11	0	Chachoengsao
ปราจีนบุรี	0	0	0	0	0	Prachin Buri
นครนายก	0	0	0	0	0	Nakhon Nayok

ตารางที่ 3.6 จำนวนคนหางานที่ได้รับการอบรมก่อนเดินทางไปทำงานต่างประเทศ จำแนกตามจังหวัด และปี ที่ราชอาณาจักร ปี 2561 - 2565 (ต่อ)

TABLE 3.6 NUMBER OF JOB SEEKERS ATTENDED PRE-DEPARTURE ORIENTATION BEFORE WORKING OVERSEAS,

BY PROVINCES AND YEARS IN THE WHOLE KINGDOM, 2018 - 2022 (Cont'd)

จังหวัด	จำนวนคนหางานที่ได้รับการอบรม						Provinces
	Number of Job Seekers Attended Pre-departure Orientation						
	ปี 2561	ปี 2562	ปี 2563	ปี 2564	ปี 2565		
	2018	2019	2020	2021	2022		
สระแก้ว	0	0	0	0	0	0	Sa Kaeo
ราชบุรี	0	0	0	0	0	0	Ratchaburi
กาญจนบุรี	0	0	0	0	0	0	Kanchanaburi
สุพรรณบุรี	0	0	0	0	0	0	Suphan Buri
สมุทรสงคราม	0	0	0	0	0	0	Samut Songkhram
เพชรบุรี	0	0	0	0	0	0	Phetchaburi
ประจวบคีรีขันธ์	0	8	0	0	0	0	Prachuap Khiri Khan
ภาคเหนือ	231	446	482	200	465		North
เชียงใหม่	0	0	0	0	0	0	Chiang Mai
ลำพูน	33	213	255	113	0	0	Lamphun
ลำปาง	0	0	0	12	78		Lampang
อุตรดิตถ์	0	0	0	0	0	0	Uttaradit
แพร่	0	0	0	0	0	0	Phrae
น่าน	0	0	0	2	0	0	Nan
พะเยา	0	0	0	0	0	0	Phayao
เชียงราย	85	144	192	52	331		Chiang Rai
แม่ฮ่องสอน	0	0	0	0	0	0	Mae Hong Son

ตารางที่ 3.6 จำนวนคนหางานที่ได้รับการอบรมก่อนเดินทางไปทำงานต่างประเทศ จำนวนตามจังหวัด และปี ที่ราชอาณาจักร ปี 2561 - 2565 (ต่อ)

TABLE 3.6 NUMBER OF JOB SEEKERS ATTENDED PRE-DEPARTURE ORIENTATION BEFORE WORKING OVERSEAS,

BY PROVINCES AND YEARS IN THE WHOLE KINGDOM, 2018 - 2022 (Cont'd)

จังหวัด	จำนวนคนหางานที่ได้รับการอบรม					Provinces
	Number of Job Seekers Attended Pre-departure Orientation					
	ปี 2561 2018	ปี 2562 2019	ปี 2563 2020	ปี 2564 2021	ปี 2565 2022	
นครสวรรค์	0	0	0	0	3	Nakhon Sawan
อุทัยธานี	0	0	0	0	0	Uthai Thani
กำแพงเพชร	0	0	0	0	0	Kamphaeng Phet
ตาก	0	0	0	0	0	Tak
สุโขทัย	113	89	35	21	53	Sukhothai
พิษณุโลก	0	0	0	0	0	Phitsanulok
พิจิตร	0	0	0	0	0	Phichit
เพชรบูรณ์	0	0	0	0	0	Phetchabun
<b>ภาคตะวันออกเฉียงเหนือ</b>	<b>4,225</b>	<b>4,618</b>	<b>1,921</b>	<b>1,149</b>	<b>3,200</b>	<b>North - East</b>
นครราชสีมา	508	419	183	153	386	Nakhon Ratchasima
บุรีรัมย์	205	217	95	125	171	Buri Ram
สุรินทร์	22	0	0	0	0	Surin
ศรีสะเกษ	68	66	9	21	0	Si Sa Ket
อุบลราชธานี	169	254	49	60	183	Ubon Ratchathani
ยโสธร	0	0	0	0	0	Yasothon
ชัยภูมิ	1,025	979	121	177	213	Chaiyaphum
อำนาจเจริญ	0	0	0	0	0	Amnat Charoen
บึงกาฬ	0	0	0	0	0	Bueng Kan

ตารางที่ 3.6 จำนวนคนหางานที่ได้รับการอบรมก่อนเดินทางไปทำงานต่างประเทศ จำนวนตามจังหวัด และปี ที่ราชอาณาจักร ปี 2561 - 2565 (ต่อ)

TABLE 3.6 NUMBER OF JOB SEEKERS ATTENDED PRE-DEPARTURE ORIENTATION BEFORE WORKING OVERSEAS, BY PROVINCES AND YEARS IN THE WHOLE KINGDOM, 2018 - 2022 (Cont'd)

จังหวัด	จำนวนคนหางานที่ได้รับการอบรม					Provinces
	Number of Job Seekers Attended Pre-departure Orientation					
	ปี 2561 2018	ปี 2562 2019	ปี 2563 2020	ปี 2564 2021	ปี 2565 2022	
หนองบัวลำภู	0	0	0	6	0	Nong Bua Lam Phu
ขอนแก่น	8	385	114	55	182	Khon Kaen
อุดรธานี	1,592	1,766	1,018	393	1,892	Udon Thani
เลย	0	0	0	0	0	Loei
หนองคาย	141	120	29	40	69	Nong Khai
มหาสารคาม	0	0	0	0	0	Maha Sarakham
ร้อยเอ็ด	0	0	0	0	0	Roi Et
กาฬสินธุ์	0	63	230	16	0	Kalasin
สกลนคร	207	155	61	61	104	Sakon Nakhon
นครพนม	280	194	12	42	0	Nakhon Phanom
มุกดาหาร	0	0	0	0	0	Mukdahan
ภาคใต้	30	27	5	25	10	South
นครศรีธรรมราช	0	0	0	0	0	Nakhon Si Thammarat
กระบี่	0	0	0	0	0	Krabi
พังงา	0	0	0	0	0	Phang-Nga
ภูเก็ต	26	22	4	25	0	Phuket
สุราษฎร์ธานี	4	5	1	0	10	Surat Thani
ระนอง	0	0	0	0	0	Ranong

ตารางที่ 3.6 จำนวนคนหางานที่ได้รับการอบรมก่อนเดินทางไปทำงานต่างประเทศ จำนวนตามจังหวัด และปี ที่ราชอาณาจักร ปี 2561 - 2565 (ต่อ)

TABLE 3.6 NUMBER OF JOB SEEKERS ATTENDED PRE-DEPARTURE ORIENTATION BEFORE WORKING OVERSEAS,

BY PROVINCES AND YEARS IN THE WHOLE KINGDOM, 2018 - 2022 (Cont'd)

จังหวัด	จำนวนคนหางานที่ได้รับการอบรม					Provinces
	Number of Job Seekers Attended Pre-departure Orientation					
	ปี 2561 2018	ปี 2562 2019	ปี 2563 2020	ปี 2564 2021	ปี 2565 2022	
ชุมพร	0	0	0	0	0	Chumphon
สงขลา	0	0	0	0	0	Songkhla
สตูล	0	0	0	0	0	Satun
ตรัง	0	0	0	0	0	Trang
พัทลุง	0	0	0	0	0	Phatthalung
ปัตตานี	0	0	0	0	0	Pattani
ยะลา	0	0	0	0	0	Yala
นราธิวาส	0	0	0	0	0	Narathiwat

ที่มา : กองยุทธศาสตร์และแผนงาน กรมการจัดหางาน

Source : Strategy and Planning Division, Department of Employment

ตารางที่ 3.7 จำนวนคนงานไทยที่ลงทะเบียนแสวงหาแรงงานไปทำงานต่างประเทศ จำแนกตามภูมิลำเนาของผู้ลงทะเบียน ทั่วประเทศทั้งราชอาณาจักร ปี 2565  
**TABLE 3.7 NUMBER OF JOB SEEKERS REGISTERED FOR WORKING OVERSEAS, BY DOMICILES IN THE WHOLE KINGDOM, 2022**

จังหวัด	ลงทะเบียน Registered			Provinces
	รวม Total	ชาย Male	หญิง Female	
ทั่วประเทศ ทั้งราชอาณาจักร	136,416	84,144	52,272	The Whole Kingdom
กรุงเทพมหานคร	3,612	1,535	2,077	Bangkok
ภูมิภาค	132,804	82,609	50,195	Region
ปริมณฑล	4,164	1,854	2,310	Vicinity
ภาคกลาง	8,772	4,444	4,328	Central
ภาคเหนือ	29,124	19,225	9,899	North
ภาคตะวันออกเฉียงเหนือ	86,209	54,397	31,812	North - East
ภาคใต้	4,535	2,689	1,846	South
กรุงเทพมหานคร	3,612	1,535	2,077	Bangkok
กรุงเทพมหานคร	3,612	1,535	2,077	Bangkok
ปริมณฑล	4,164	1,854	2,310	Vicinity
สมุทรปราการ	1,230	558	672	Samut Prakan
นนทบุรี	924	427	497	Nonthaburi
ปทุมธานี	1,121	479	642	Pathum Thani
นครปฐม	489	208	281	Nakhon Pathom
สมุทรสาคร	400	182	218	Samut Sakhon

ตารางที่ 3.7 จำนวนคนงานไทยที่ลงทะเบียนแสวงหาโอกาสได้งานไปทำงานต่างประเทศ จำแนกตามภูมิลำเนาของผู้ลงทะเบียน ทั่วประเทศ ประจำปี 2565 (ต่อ)  
**TABLE 3.7 NUMBER OF JOB SEEKERS REGISTERED FOR WORKING OVERSEAS, BY DOMICILES IN THE WHOLE KINGDOM, 2022 (Cont'd)**

จังหวัด	ลงทะเบียน Registered			Provinces
	รวม Total	ชาย Male	หญิง Female	
ภาคกลาง	8,772	4,444	4,328	Central
พระนครศรีอยุธยา	643	298	345	Phra Nakhon Si Ayutthaya
อ่างทอง	161	81	80	Ang Thong
ลพบุรี	466	214	252	Lop Buri
สิงห์บุรี	126	47	79	Sing Buri
ชัยนาท	197	86	111	Chai Nat
สระบุรี	476	198	278	Saraburi
ชลบุรี	1,870	983	887	Chon Buri
ระยอง	983	620	363	Rayong
จันทบุรี	224	106	118	Chanthaburi
ตราด	103	48	55	Trat
ฉะเชิงเทรา	548	276	272	Chachoengsao
ปราจีนบุรี	451	238	213	Prachin Buri
นครนายก	119	45	74	Nakhon Nayok
สระแก้ว	717	409	308	Sa Kaeo
ราชบุรี	363	159	204	Ratchaburi
กาญจนบุรี	412	211	201	Kanchanaburi

ตารางที่ 3.7 จำนวนคนงานไทยที่ลงทะเบียนแรงงานต่างชาติเดินทางไปทำงานต่างประเทศ จำแนกตามภูมิลำเนาของผู้ลงทะเบียน ที่ราชอาณาจักร ปี 2565 (ต่อ)

TABLE 3.7 NUMBER OF JOB SEEKERS REGISTERED FOR WORKING OVERSEAS, BY DOMICILES IN THE WHOLE KINGDOM, 2022 (Cont'd)

จังหวัด	ลงทะเบียน Registered			Provinces
	รวม Total	ชาย Male	หญิง Female	
สุพรรณบุรี	388	168	220	Suphan Buri
สมุทรสงคราม	70	37	33	Samut Songkhram
เพชรบุรี	165	73	92	Phetchaburi
ประจวบคีรีขันธ์	290	147	143	Prachuap Khiri Khan
<b>ภาคเหนือ</b>	<b>29,124</b>	<b>19,225</b>	<b>9,899</b>	<b>North</b>
เชียงใหม่	3,139	1,945	1,194	Chiang Mai
ลำพูน	695	387	308	Lamphun
ลำปาง	2,262	1,530	732	Lampang
อุตรดิตถ์	773	450	323	Uttaradit
แพร่	708	428	280	Phrae
น่าน	1,674	1,265	409	Nan
พะเยา	1,520	992	528	Phayao
เชียงราย	7,122	4,963	2,159	Chiang Rai
แม่ฮ่องสอน	388	275	113	Mae Hong Son
นครสวรรค์	947	517	430	Nakhon Sawan
อุทัยธานี	215	104	111	Uthai Thani
กำแพงเพชร	1,624	1,020	604	Kamphaeng Phet



ตารางที่ 3.7 จำนวนคนงานไทยที่ลงทะเบียนแรงงานต่างประทศ จำแนกตามภูมิภาคของผูลงทะเบียน ที่ราชอาณาจักร ปี 2565 (ต่อ)  
**TABLE 3.7 NUMBER OF JOB SEEKERS REGISTERED FOR WORKING OVERSEAS, BY DOMICILES IN THE WHOLE KINGDOM, 2022 (Cont'd)**

จังหวัด	ลงทะเบียน Registered			Provinces
	รวม Total	ชาย Male	หญิง Female	
ตาก	2,319	1,817	502	Tak
สุโขทัย	1,814	1,149	665	Sukhothai
พิษณุโลก	1,488	883	605	Phitsanulok
พิจิตร	467	239	228	Phichit
เพชรบูรณ์	1,969	1,261	708	Phetchabun
<b>ภาคตะวันออกเฉียงเหนือ</b>	<b>86,209</b>	<b>54,397</b>	<b>31,812</b>	<b>North - East</b>
นครราชสีมา	9,107	5,760	3,347	Nakhon Ratchasima
บุรีรัมย์	5,695	3,565	2,130	Buri Ram
สุรินทร์	3,099	1,851	1,248	Surin
ศรีสะเกษ	2,148	1,269	879	Si Sa Ket
อุบลราชธานี	4,560	2,861	1,699	Ubon Ratchathani
ยโสธร	819	469	350	Yasothon
ชัยภูมิ	5,434	3,433	2,001	Chaiyaphum
อำนาจเจริญ	655	388	267	Amnat Charoen
บึงกาฬ	2,228	1,403	825	Buang Kan
หนองบัวลำภู	4,305	2,778	1,527	Nong Bua Lam Phu
ขอนแก่น	7,119	4,299	2,820	Khon Kaen

ตารางที่ 3.7 จำนวนคนงานไทยที่ลงทะเบียนแสวงหาความประสงค์เดินทางไปทำงานต่างประเทศ จำแนกตามภูมิภาคและผู้ลงทะเบียน ที่ราชอาณาจักร ปี 2565 (ต่อ)

TABLE 3.7 NUMBER OF JOB SEEKERS REGISTERED FOR WORKING OVERSEAS, BY DOMICILES IN THE WHOLE KINGDOM, 2022 (Cont'd)

จังหวัด	ลงทะเบียน Registered			Provinces
	รวม Total	ชาย Male	หญิง Female	
อุดรธานี	15,778	10,279	5,499	Udon Thani
เลย	1,395	849	546	Loei
หนองคาย	4,475	2,944	1,531	Nong Khai
มหาสารคาม	2,850	1,700	1,150	Maha Sarakham
ร้อยเอ็ด	1,917	1,027	890	Roi Et
กาฬสินธุ์	2,274	1,272	1,002	Kalasin
สกลนคร	5,594	3,601	1,993	Sakon Nakhon
นครพนม	5,895	4,141	1,754	Nakhon Phanom
มุกดาหาร	862	508	354	Mukdahan
<b>ภาคใต้</b>	<b>4,535</b>	<b>2,689</b>	<b>1,846</b>	<b>South</b>
นครศรีธรรมราช	345	160	185	Nakhon Si Thammarat
กระบี่	189	72	117	Krabi
พังงา	78	37	41	Phang-Nga
ภูเก็ต	288	110	178	Phuket
สุราษฎร์ธานี	268	100	168	Surat Thani
ระนอง	50	21	29	Ranong
ชุมพร	138	66	72	Chumphon

ตารางที่ 3.7 จำนวนคนงานไทยที่ลงทะเบียนแรงงานประสงค์เดินทางไปทำงานต่างประเทศ จำแนกตามภูมิลำเนาของผู้ลงทะเบียน ทั่วประเทศ อาณาจักร ปี 2565 (ต่อ)  
**TABLE 3.7 NUMBER OF JOB SEEKERS REGISTERED FOR WORKING OVERSEAS, BY DOMICILES IN THE WHOLE KINGDOM, 2022 (Cont'd)**

จังหวัด	ลงทะเบียน Registered			Provinces
	รวม Total	ชาย Male	หญิง Female	
สงขลา	1,147	697	450	Songkhla
สตูล	916	776	140	Satun
ตรัง	305	224	81	Trang
พัทลุง	116	59	57	Phatthalung
ปัตตานี	305	159	146	Pattani
ยะลา	217	106	111	Yala
นราธิวาส	173	102	71	Narathiwat

ที่มา : กองบริหารแรงงานไทยไปต่างประเทศ กรมการจัดหางาน

Source : Overseas Employment Administration Division, Department of Employment

ตารางที่ 3.8 จำนวนคนงานไทยที่ลงทะเบียนแจ้งความประสงค์เดินทางไปทำงานต่างประเทศ จำแนกตามวุฒิการศึกษา ที่ราชอาณาจักรไทย ปี 2565

TABLE 3.8 NUMBER OF JOB SEEKERS REGISTERED FOR WORKING OVERSEAS, BY LEVEL OF EDUCATION IN THE WHOLE KINGDOM, 2022

วุฒิการศึกษา	จำนวน (คน) Persons			Level of Education
	รวม Total	ชาย Male	หญิง Female	
<b>รวม</b>	<b>136,416</b>	<b>84,144</b>	<b>52,272</b>	<b>Total</b>
ประถมศึกษา	11,900	10,199	1,701	Elementary
มัธยมศึกษา	68,392	46,429	21,963	Secondary
ปวช.	10,024	6,030	3,994	Certificate of Vocational Education
ปวส.	19,267	12,269	6,998	Diploma of Vocational Education
อนุปริญญา	356	194	162	Diploma
ปริญญาตรี	25,661	8,661	17,000	Bachelor
ปริญญาโท	637	257	380	Master
ปริญญาเอก	18	15	3	Doctorate
อื่นๆ	161	90	71	Others

ที่มา : กองบริหารแรงงานไทยไปต่างประเทศ กรมการจัดหางาน

Source : Overseas Employment Administration Division, Department of Employment

ตารางที่ 3.9 จำนวนเงินที่คนงานไทยในต่างประเทศส่งกลับโดยผ่านธนาคาร ปี 2561 - 2565

TABLE 3.9 TOTAL REMITTANCES FROM OVERSEAS THAI WORKERS THROUGH BANKING SYSTEM, 2018 - 2022


ส่งเงินกลับ (ล้านบาท)				
Inward Remittances (Million Baht)				
ปี 2561	ปี 2562	ปี 2563	ปี 2564	ปี 2565
2018	2019	2020	2021	2022
144,451	192,903	200,988	217,343	233,989

ที่มา : ธนาคารแห่งประเทศไทย

Source : Bank of Thailand



การแนะแนวอาชีพ  
**VOCATIONAL GUIDANCE**

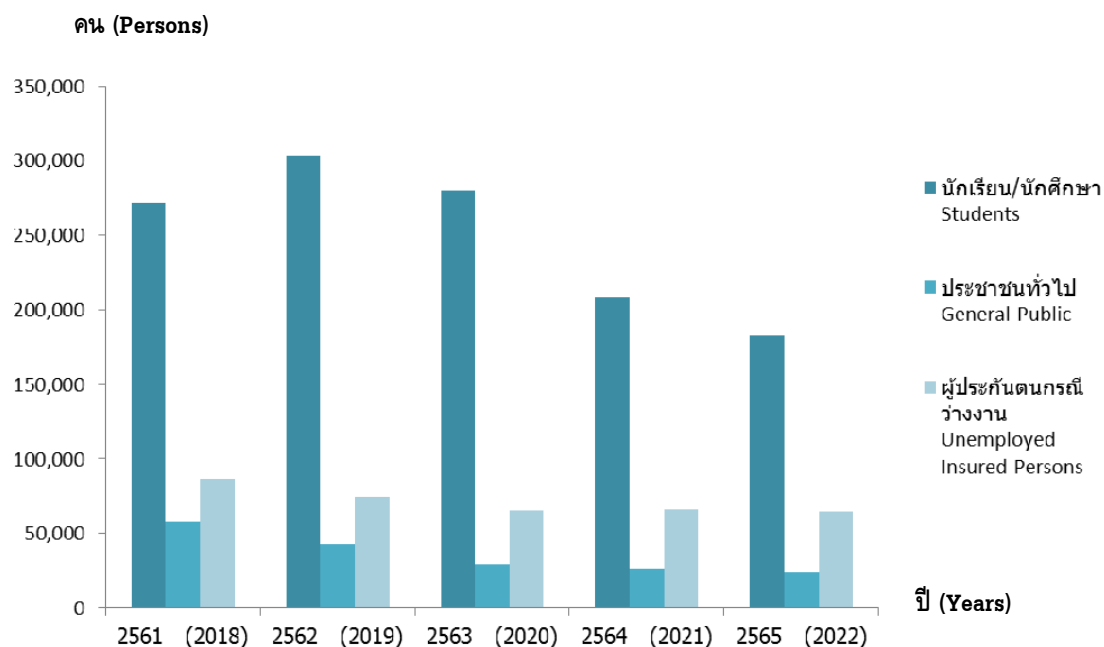




**แผนภูมิ 4.1** การแนะแนวอาชีพนักเรียน/นักศึกษา ประชาชนทั่วไป และผู้ประกันตนกรณีว่างงาน  
ปี 2561 - 2565

**FIGURE 4.1** VOCATIONAL GUIDANCE FOR STUDENTS , GENERAL PUBLIC AND  
UNEMPLOYED INSURED PERSONS , 2018 - 2022

ปี Years	นักเรียน/นักศึกษา Students	ประชาชนทั่วไป General Public	ผู้ประกันตนกรณี ว่างงาน Unemployed Insured Persons
2561 (2018)	271,490	57,828	86,556
2562 (2019)	303,724	42,800	74,778
2563 (2020)	280,054	29,295	65,499
2564 (2021)	208,462	26,353	65,781
2565 (2022)	182,438	23,926	64,796





ตารางที่ 4.1 การแนะนำอาชีพให้แก่เรียน / นักศึกษา ประชาชนทั่วไป และผู้ประกันตนกรณว่างงาน จำแนกตามปี เดือน และเพศ พุทธศักราช ๒๕๖๑ - ๒๕๖๕

TABLE 4.1 VOCATIONAL GUIDANCE FOR STUDENTS , GENERAL PUBLIC AND UNEMPLOYED INSURED PERSONS , BY YEARS, MONTHS AND GENDER  
IN THE WHOLE KINGDOM, 2018 - 2022

ปี / เดือน	รวม Total			นักเรียน/นักศึกษา Students			ประชาชนทั่วไป General Public			ผู้ประกันตนกรณว่างงาน Unemployed Insured Persons			Years / Months
	รวม Total	ชาย Male	หญิง Female	รวม Total	ชาย Male	หญิง Female	รวม Total	ชาย Male	หญิง Female	รวม Total	ชาย Male	หญิง Female	
2561	415,874	176,881	238,993	271,490	114,376	157,114	57,828	24,484	33,344	86,556	38,021	48,535	2018
2562	421,302	181,447	239,855	303,724	129,537	174,187	42,800	19,491	23,309	74,778	32,419	42,359	2019
2563	374,848	160,958	213,890	280,054	118,767	161,287	29,295	12,958	16,337	65,499	29,233	36,266	2020
2564	300,596	128,707	171,889	208,462	87,534	120,928	26,353	11,608	14,745	65,781	29,565	36,216	2021
2565	271,160	117,299	153,861	182,438	77,712	104,726	23,926	10,332	13,594	64,796	29,255	35,541	2022
มกราคม	32,064	13,763	18,301	22,939	9,748	13,191	2,973	1,213	1,760	6,152	2,802	3,350	January
กุมภาพันธ์	45,812	18,492	27,320	36,831	14,459	22,372	2,687	1,137	1,550	6,294	2,896	3,398	February
มีนาคม	23,639	11,304	12,335	15,992	7,916	8,076	1,910	792	1,118	5,737	2,596	3,141	March
เมษายน	13,682	6,041	7,641	6,210	2,778	3,432	1,968	844	1,124	5,504	2,419	3,085	April
พฤษภาคม	12,446	5,464	6,982	4,560	1,982	2,578	2,089	903	1,186	5,797	2,579	3,218	May
มิถุนายน	29,318	12,899	16,419	21,486	9,362	12,124	2,230	934	1,296	5,602	2,603	2,999	June
กรกฎาคม	23,336	9,643	13,693	15,808	6,374	9,434	1,778	705	1,073	5,750	2,564	3,186	July
สิงหาคม	21,464	9,400	12,064	14,396	6,230	8,166	1,728	816	912	5,340	2,354	2,986	August
กันยายน	5,646	2,460	3,186	1,368	585	783	1,003	407	596	3,275	1,468	1,807	September
ตุลาคม	6,938	3,138	3,800	380	135	245	1,781	821	960	4,777	2,182	2,595	October
พฤศจิกายน	20,484	8,773	11,711	12,930	5,331	7,599	1,971	948	1,023	5,583	2,494	3,089	November
ธันวาคม	36,331	15,922	20,409	29,538	12,812	16,726	1,808	812	996	4,985	2,298	2,687	December

ที่มา : กองยุทธศาสตร์และแผนงาน กรมการจัดหางาน

Source : Strategy and Planning Division, Department of Employment.

ตารางที่ 4.2 การแนะนำอาชีพให้นักเรียน / นักศึกษา ประชาชนว่างงาน จำนวนตามจังหวัด ที่ราชอาณาจักร ปี 2565

TABLE 4.2 VOCATIONAL GUIDANCE FOR STUDENTS , GENERAL PUBLIC AND UNEMPLOYED INSURED PERSONS, BY PROVINCES IN THE WHOLE KINGDOM, 2022

จังหวัด	รวม Total			นักเรียน/นักศึกษา Students			ประชาชนทั่วไป General Public			ผู้ประกันตนว่างงาน Unemployed Insured Persons			Provinces
	รวม Total	ชาย Male	หญิง Female	รวม Total	ชาย Male	หญิง Female	รวม Total	ชาย Male	หญิง Female	รวม Total	ชาย Male	หญิง Female	
ทั่วราชอาณาจักร	271,160	117,299	153,861	182,438	77,712	104,726	23,926	10,332	13,594	64,796	29,255	35,541	The Whole Kingdom
กรุงเทพมหานคร	31,904	13,939	17,965	23,612	10,200	13,412	1,555	699	856	6,737	3,040	3,697	Bangkok
ภูมิภาค	239,256	103,360	135,896	158,826	67,512	91,314	22,371	9,633	12,738	58,059	26,215	31,844	Region
ปริมณฑล	22,136	8,787	13,349	16,622	6,478	10,144	1,656	705	951	3,858	1,604	2,254	Vicinity
ภาคกลาง	60,766	26,895	33,871	38,213	17,207	21,006	4,466	1,967	2,499	18,087	7,721	10,366	Central
ภาคเหนือ	51,094	22,862	28,232	32,432	14,090	18,342	5,319	2,357	2,962	13,343	6,415	6,928	North
ภาคตะวันออกเฉียงเหนือ	69,761	30,335	39,426	49,316	20,651	28,665	5,655	2,574	3,081	14,790	7,110	7,680	North - East
ภาคใต้	35,499	14,481	21,018	22,243	9,086	13,157	5,275	2,030	3,245	7,981	3,365	4,616	South
กรุงเทพมหานคร	31,904	13,939	17,965	23,612	10,200	13,412	1,555	699	856	6,737	3,040	3,697	Bangkok
กองส่งเสริมการมีงานทำ	0	0	0	0	0	0	0	0	0	0	0	0	Employment Promotion Division
สจก. พื้นที่ 1-10	31,904	13,939	17,965	23,612	10,200	13,412	1,555	699	856	6,737	3,040	3,697	Bangkok Employment Office 1-10
ปริมณฑล	22,136	8,787	13,349	16,622	6,478	10,144	1,656	705	951	3,858	1,604	2,254	Vicinity
สมุทรปราการ	4,451	2,085	2,366	3,128	1,439	1,689	489	247	242	834	399	435	Samut Prakan
นนทบุรี	4,386	1,876	2,510	3,224	1,467	1,757	281	99	182	881	310	571	Nonthaburi
ปทุมธานี	6,804	2,127	4,677	5,781	1,702	4,079	344	147	197	679	278	401	Pathum Thani
นครปฐม	3,918	1,440	2,478	2,882	1,064	1,818	406	144	262	630	232	398	Nakhon Pathom
สมุทรสาคร	2,577	1,259	1,318	1,607	806	801	136	68	68	834	395	449	Samut Sakhon
ภาคกลาง	60,766	26,895	33,871	38,213	17,207	21,006	4,466	1,967	2,499	18,087	7,721	10,366	Central
พระนครศรีอยุธยา	3,034	1,313	1,721	2,044	1,002	1,042	242	75	167	748	236	512	Phra Nakhon Si Ayutthaya

ตารางที่ 4.2 การแนะนำอาชีพให้นักเรียน / นักศึกษา ประชาชนว่างงาน จำนวนตามจังหวัด ที่ราชอาณาจักร ปี 2565 (ต่อ)

TABLE 4.2 VOCATIONAL GUIDANCE FOR STUDENTS , GENERAL PUBLIC AND UNEMPLOYED INSURED PERSONS, BY PROVINCES IN THE WHOLE KINGDOM, 2022 (Cont'd)

จังหวัด	รวม Total			นักเรียน/นักศึกษา Students			ประชาชนทั่วไป General Public			ผู้ประกันตนที่ว่างงาน Unemployed Insured Persons			Provinces
	รวม Total	ชาย Male	หญิง Female	รวม Total	ชาย Male	หญิง Female	รวม Total	ชาย Male	หญิง Female	รวม Total	ชาย Male	หญิง Female	
อ่างทอง	3,398	1,375	2,023	2,313	947	1,366	223	93	130	862	335	527	Ang Thong
ลพบุรี	1,915	792	1,123	930	388	542	320	153	167	665	251	414	Lop Buri
สิงห์บุรี	2,221	870	1,351	1,201	543	658	540	161	379	480	166	314	Sing Buri
ชัยนาท	2,897	1,450	1,447	1,890	1,009	881	0	0	0	1,007	441	566	Chai Nat
สระบุรี	2,932	1,128	1,804	1,870	654	1,216	356	178	178	706	296	410	Saraburi
ชลบุรี	4,135	1,882	2,253	2,902	1,289	1,613	66	34	32	1,167	559	608	Chon Buri
ระยอง	2,747	1,407	1,340	1,717	843	874	479	239	240	551	325	226	Rayong
จันทบุรี	2,383	1,063	1,320	1,762	767	995	0	0	0	621	296	325	Chanthaburi
ตราด	1,551	733	818	655	334	321	176	88	88	720	311	409	Trat
ฉะเชิงเทรา	5,252	2,615	2,637	4,249	2,175	2,074	49	22	27	954	418	536	Chachoengsao
ปราจีนบุรี	4,474	1,998	2,476	1,400	683	717	0	0	0	3,074	1,315	1,759	Prachin Buri
นครนายก	2,507	1,104	1,403	1,406	627	779	653	289	364	448	188	260	Nakhon Nayok
สระแก้ว	2,645	1,168	1,477	1,795	807	988	0	0	0	850	361	489	Sa Kaeo
ราชบุรี	3,575	1,541	2,034	2,548	1,104	1,444	152	62	90	875	375	500	Ratchaburi
กาญจนบุรี	3,326	1,412	1,914	2,338	975	1,363	293	138	155	695	299	396	Kanchanaburi
สุพรรณบุรี	3,044	1,182	1,862	2,072	805	1,267	369	131	238	603	246	357	Suphan Buri
สมุทรสงคราม	1,534	705	829	702	300	402	0	0	0	832	405	427	Samut Songkhram
เพชรบุรี	3,894	1,605	2,289	2,384	1,068	1,316	392	164	228	1,118	373	745	Phetchaburi
ประจวบคีรีขันธ์	3,302	1,552	1,750	2,035	887	1,148	156	140	16	1,111	525	586	Prachuap Khiri Khan
ภาคเหนือ	51,094	22,862	28,232	32,432	14,090	18,342	5,319	2,357	2,962	13,343	6,415	6,928	North
เชียงใหม่	4,383	1,874	2,509	3,513	1,555	1,958	393	126	267	477	193	284	Chiang Mai
ลำพูน	3,088	1,365	1,723	2,046	928	1,118	528	198	330	514	239	275	Lamphun

ตารางที่ 4.2 การแนะนำอาชีพให้นักเรียน / นักศึกษา ประชาชนว่างงาน จำแนกตามจังหวัด ที่ราชอาณาจักร ปี 2565 (ต่อ)

TABLE 4.2 VOCATIONAL GUIDANCE FOR STUDENTS , GENERAL PUBLIC AND UNEMPLOYED INSURED PERSONS, BY PROVINCES IN THE WHOLE KINGDOM, 2022 (Cont'd)

จังหวัด	รวม Total			นักเรียน/นักศึกษา Students			ประชาชนทั่วไป General Public			ผู้ประกันตนที่ว่างงาน Unemployed Insured Persons			Provinces
	รวม Total	ชาย Male	หญิง Female	รวม Total	ชาย Male	หญิง Female	รวม Total	ชาย Male	หญิง Female	รวม Total	ชาย Male	หญิง Female	
	ลำปาง	2,603	1,164	1,439	2,063	871	1,192	88	49	39	452	244	
อุตรดิตถ์	4,206	1,935	2,271	1,760	737	1,023	104	36	68	2,342	1,162	1,180	Uttaradit
แพร่	2,954	1,266	1,688	1,904	770	1,134	205	86	119	845	410	435	Phrae
น่าน	2,663	1,389	1,274	1,551	841	710	400	186	214	712	362	350	Nan
พะเยา	2,743	1,299	1,444	1,677	763	914	474	277	197	592	259	333	Phayao
เชียงราย	3,357	1,359	1,998	2,449	973	1,476	285	118	167	623	268	355	Chiang Rai
แม่ฮ่องสอน	1,633	872	761	480	280	200	259	111	148	894	481	413	Mae Hong Son
นครสวรรค์	2,748	1,331	1,417	1,691	794	897	89	49	40	968	488	480	Nakhon Sawan
อุทัยธานี	2,407	1,152	1,255	1,459	709	750	504	215	289	444	228	216	Uthai Thani
กำแพงเพชร	1,878	924	954	804	327	477	514	312	202	560	285	275	Kamphaeng Phet
ตาก	2,927	1,296	1,631	1,917	900	1,017	612	233	379	398	163	235	Tak
สุโขทัย	2,904	1,088	1,816	1,899	636	1,263	387	167	220	618	285	333	Sukhothai
พิษณุโลก	4,086	1,446	2,640	2,808	856	1,952	249	106	143	1,029	484	545	Phitsanulok
พิจิตร	3,030	1,551	1,479	2,016	1,095	921	94	32	62	920	424	496	Phichit
เพชรบูรณ์	3,484	1,551	1,933	2,395	1,055	1,340	134	56	78	955	440	515	Phetchabun
ภาคตะวันออกเฉียงเหนือ	69,761	30,335	39,426	49,316	20,651	28,665	5,655	2,574	3,081	14,790	7,110	7,680	North - East
นครราชสีมา	3,872	1,600	2,272	2,858	1,171	1,687	0	0	0	1,014	429	585	Nakhon Ratchasima
บุรีรัมย์	4,586	1,813	2,773	3,411	1,255	2,156	361	171	190	814	387	427	Buri Ram
สุรินทร์	4,838	2,426	2,412	3,819	1,906	1,913	0	0	0	1,019	520	499	Surin
ศรีสะเกษ	3,954	1,825	2,129	2,886	1,289	1,597	367	179	188	701	357	344	Si Sa Ket
อุบลราชธานี	3,751	1,829	1,922	2,714	1,307	1,407	90	57	33	947	465	482	Ubon Ratchathani
ยโสธร	2,214	1,016	1,198	1,389	630	759	402	200	202	423	186	237	Yasothon

ตารางที่ 4.2 การแนะนำอาชีพให้นักเรียน / นักศึกษา ประชาชนทั่วไป และผู้ประกันตนกรณีว่างงาน จำแนกตามจังหวัด ทั่วประเทศจำนวน 2565 (ต่อ)

TABLE 4.2 VOCATIONAL GUIDANCE FOR STUDENTS , GENERAL PUBLIC AND UNEMPLOYED INSURED PERSONS, BY PROVINCES IN THE WHOLE KINGDOM, 2022 (Cont'd)

จังหวัด	รวม Total			นักเรียน/นักศึกษา Students			ประชาชนทั่วไป General Public			ผู้ประกันตนกรณีว่างงาน Unemployed Insured Persons			Provinces
	รวม Total	ชาย Male	หญิง Female	รวม Total	ชาย Male	หญิง Female	รวม Total	ชาย Male	หญิง Female	รวม Total	ชาย Male	หญิง Female	
ชัยภูมิ	3,354	1,485	1,869	2,385	1,085	1,300	405	173	232	564	227	337	Chaiyaphum
อำนาจเจริญ	2,551	1,292	1,259	1,611	825	786	36	15	21	904	452	452	Amnat Charoen
บึงกาฬ	2,783	1,263	1,520	1,703	745	958	255	116	139	825	402	423	Bueng Kan
หนองบัวลำภู	2,661	1,248	1,413	1,723	781	942	213	78	135	725	389	336	Nong Bua Lam Phu
ขอนแก่น	4,251	1,519	2,732	3,250	1,055	2,195	260	113	147	741	351	390	Khon Kaen
อุดรธานี	3,568	1,333	2,235	2,400	802	1,598	315	132	183	853	399	454	Udon Thani
เลย	3,404	1,386	2,018	2,352	953	1,399	524	214	310	528	219	309	Loei
หนองคาย	2,742	1,285	1,457	1,335	568	767	512	249	263	895	468	427	Nong Khai
มหาสารคาม	2,975	1,251	1,724	2,000	817	1,183	276	125	151	699	309	390	Maha Sarakham
ร้อยเอ็ด	4,619	2,051	2,568	3,531	1,506	2,025	366	187	179	722	358	364	Roi Et
กาฬสินธุ์	3,276	1,562	1,714	2,346	1,079	1,267	138	65	73	792	418	374	Kalasin
สกลนคร	4,995	2,148	2,847	3,992	1,680	2,312	553	232	321	450	236	214	Sakon Nakhon
นครพนม	2,861	826	2,035	2,006	441	1,565	345	159	186	510	226	284	Nakhon Phanom
มุกดาหาร	2,506	1,177	1,329	1,605	756	849	237	109	128	664	312	352	Mukdahan
ภาคใต้	35,499	14,481	21,018	22,243	9,086	13,157	5,275	2,030	3,245	7,991	3,365	4,616	South
นครศรีธรรมราช	3,846	1,317	2,529	2,557	884	1,673	1,289	433	856	0	0	0	Nakhon Si Thammarat
กระบี่	2,846	1,217	1,629	1,854	808	1,046	364	156	208	628	253	375	Krabi
พังงา	3,011	1,119	1,892	2,059	728	1,331	219	78	141	733	313	420	Phang-Nga
ภูเก็ต	2,433	1,000	1,433	1,417	542	875	401	180	221	615	278	337	Phuket
สุราษฎร์ธานี	2,806	1,056	1,750	1,836	630	1,206	219	90	129	751	336	415	Surat Thani
ระนอง	2,202	1,019	1,183	1,304	634	670	546	241	305	352	144	208	Ranong
ชุมพร	3,536	1,825	1,711	2,387	1,318	1,069	985	426	559	164	81	83	Chumphon

ตารางที่ 4.2 การแนะนำแนวอาชีพให้แก่เรียน / นักศึกษา ประชาชนทั่วไป และผู้ประกันตนกรณีว่างงาน จำนวนตามจังหวัด ทวีราชอาณาจักร ปี 2565 (ต่อ)

TABLE 4.2 VOCATIONAL GUIDANCE FOR STUDENTS , GENERAL PUBLIC AND UNEMPLOYED INSURED PERSONS, BY PROVINCES IN THE WHOLE KINGDOM, 2022 (Cont'd)

จังหวัด Provinces	รวม Total			นักเรียน/นักศึกษา Students			ประชาชนทั่วไป General Public			ผู้ประกันตนกรณีว่างงาน Unemployed Insured Persons			Provinces
	รวม Total	ชาย Male	หญิง Female	รวม Total	ชาย Male	หญิง Female	รวม Total	ชาย Male	หญิง Female	รวม Total	ชาย Male	หญิง Female	
	สงขลา	4,338	1,855	2,483	3,251	1,362	1,889	178	87	91	909	406	
สตูล	1,553	469	1,084	601	201	400	180	43	137	772	225	547	Satun
ตรัง	3,268	1,271	1,997	2,181	899	1,282	237	75	162	850	297	553	Trang
พัทลุง	2,192	951	1,241	1,111	481	630	101	43	58	980	427	553	Phatthalung
ปัตตานี	1,345	560	785	805	284	521	72	32	40	468	244	224	Pattani
ยะลา	1,235	396	839	622	160	462	274	70	204	339	166	173	Yala
นราธิวาส	888	426	462	258	155	103	210	76	134	420	195	225	Narathiwat

ที่มา : กองยุทธศาสตร์และแผนงาน กรมการจัดหางาน

Source : Strategy and Planning Division, Department of Employment

ตารางที่ 4.3 การแนะแนวอาชีพและส่งเสริมอาชีพให้แก่และเยาวชนในสถานพินิจ ผู้ถูกคุมประพฤติและผู้ต้องขัง จำแนกตามจังหวัดและกิจการที่ดำเนินการ ปี 2565

TABLE 4.3 VOCATIONAL GUIDANCE AND CAREER PROMOTION FOR CHILDREN AND YOUTH IN JUVENILE DETENTION CENTERS, PROBATIONERS, AND DETAINEES, BY PROVINCES AND ACTIVITIES IN THE WHOLE KINGDOM, 2022

จังหวัด	รวมผู้เข้าร่วมกิจกรรม						ผู้เข้าร่วมกิจกรรม						ผู้ต้องขัง						ส่งเสริมอาชีพและทดสอบปฏิบัติ						รับคำปรึกษา/แนะแนวอาชีพ						ทดสอบวัดบุคลิกภาพ						เผยแพร่เอกสาร						Provinces
	รวมผู้เข้าร่วมกิจกรรม			เด็กและเยาวชนในสถานพินิจ			ผู้ถูกคุมประพฤติ			ผู้ต้องขัง			ส่งเสริมอาชีพและทดสอบปฏิบัติ			รับคำปรึกษา/แนะแนวอาชีพ			ทดสอบวัดบุคลิกภาพ			เผยแพร่เอกสาร			ส่งเสริมอาชีพและทดสอบปฏิบัติ			รับคำปรึกษา/แนะแนวอาชีพ			ทดสอบวัดบุคลิกภาพ			เผยแพร่เอกสาร									
	ชาย (คน)	หญิง (คน)	รวม (คน)	ชาย (คน)	หญิง (คน)	รวม (คน)	ชาย (คน)	หญิง (คน)	รวม (คน)	ชาย (คน)	หญิง (คน)	รวม (คน)	ชาย (คน)	หญิง (คน)	รวม (คน)	ชาย (คน)	หญิง (คน)	รวม (คน)	ชาย (คน)	หญิง (คน)	รวม (คน)	ชาย (คน)	หญิง (คน)	รวม (คน)	ชาย (คน)	หญิง (คน)	รวม (คน)	ชาย (คน)	หญิง (คน)	รวม (คน)	ชาย (คน)	หญิง (คน)	รวม (คน)	ชาย (คน)	หญิง (คน)	รวม (คน)							
กรุงเทพมหานคร	206	0	206	48	0	48	158	0	158	2,205	1,044	3,249	158	0	158	120	0	120	156	156	312	98	98	196	0	0	0	308	108	416	98	0	98	108	0	108	Bangkok						
เชียงใหม่	606	181	787	269	191	460	337	78	415	2,205	1,044	3,249	328	103	431	328	150	478	331	231	562	303	865	606	128	734	626	407	1,033	431	128	559	172	731	Vicinity								
ภาคกลาง	1,784	323	2,107	842	768	1,610	693	249	942	2,047	1,044	3,091	1,303	283	1,586	1,020	216	1,556	1,340	2,896	898	75	973	1,784	75	1,859	2,726	1,582	4,308	898	75	973	665	1,638	Central								
ภาคเหนือ	1,328	280	1,608	758	666	1,424	382	188	570	2,047	1,044	3,091	1,059	210	1,269	844	140	984	704	147	851	680	147	827	827	147	974	2,190	981	1,211	680	147	827	759	1,586	North							
ภาคตะวันออกเฉียงเหนือ	1,452	405	1,857	750	677	1,427	702	332	1,034	2,047	1,044	3,091	1,041	350	1,391	1,029	700	329	700	329	929	632	348	980	632	348	2,743	658	928	632	348	980	632	348	North - East								
ภาคใต้	846	179	1,025	306	289	595	368	172	540	2,047	1,044	3,091	506	392	898	662	526	136	662	526	1,188	573	5	578	5	5	1,650	489	310	573	5	573	310	883	South								
กรุงเทพมหานคร	206	0	206	48	0	48	158	0	158	2,205	1,044	3,249	120	0	120	120	0	120	156	156	312	98	98	196	0	0	0	308	108	416	98	0	98	108	0	108	Bangkok						
กองส่งเสริมการจ้างงาน	0	0	0	0	0	0	0	0	0	0	0	0	0	0	0	0	0	0	0	0	0	0	0	0	0	0	0	0	0	0	0	0	0	0	0	Employment Promotion Division							
สภ. พื้นที่ 1-10	206	0	206	48	0	48	158	0	158	2,205	1,044	3,249	120	0	120	120	0	120	156	156	312	98	98	196	0	0	0	308	108	416	98	0	98	108	0	108	Bangkok Employment Office 1-10						
ปริมณฑล	606	181	787	269	191	460	337	78	415	2,205	1,044	3,249	328	103	431	328	150	478	331	231	562	303	865	606	128	734	626	407	1,033	431	128	559	172	731	Vicinity								
สมุทรปราการ	147	31	178	141	113	254	6	3	9	3	3	6	100	72	172	41	41	82	41	41	82	113	28	141	113	28	152	20	172	20	10	30	10	30	Samut Prakan								
นนทบุรี	119	0	119	0	0	0	119	0	119	119	0	119	0	0	0	0	0	0	0	0	0	0	0	0	0	0	0	0	119	0	119	0	0	119	0	119	Nonthaburi						
ปทุมธานี	50	50	100	50	0	50	0	0	50	0	50	50	50	0	50	0	0	0	0	0	0	0	0	0	0	0	150	0	150	0	0	150	0	150	Pethum Thani								
นครปฐม	190	0	190	78	78	156	112	0	112	112	0	112	78	0	78	78	0	190	190	190	190	190	0	190	190	0	224	268	112	112	0	112	112	112	Nakhon Pethom								
สมุทรสาคร	100	0	100	0	0	0	100	0	100	0	100	100	100	0	100	100	0	100	100	100	100	0	100	100	0	100	100	0	100	0	100	0	100	0	100	Samut Sakhon							
ภาคกลาง	1,784	323	2,107	842	768	1,610	693	249	942	2,047	1,044	3,091	1,303	283	1,586	1,020	216	1,556	1,340	2,896	898	75	973	1,784	75	1,859	2,726	1,582	4,308	898	75	973	665	1,638	Central								
พระนครศรีอยุธยา	150	138	288	100	88	188	50	0	50	50	0	50	150	138	288	72	12	84	72	67	139	138	12	150	138	12	150	150	138	12	150	138	12	150	138	12	150	Phra Nakhon Si Ayutthaya					

ตารางที่ 4.3 การแนะแนวอาชีพและส่งเสริมอาชีพให้แก่เด็กและเยาวชนในสถานพินิจ ผู้ถูกคุมประพฤติและผู้ต้องขัง จำแนกตามจังหวัดและกิจการที่ดำเนินการ ปี 2565 (ต่อ)

TABLE 4.3 VOCATIONAL GUIDANCE AND CAREER PROMOTION FOR CHILDREN AND YOUTH IN JUVENILE DETENTION CENTERS, PROBATIONERS, AND DETAINEES, BY PROVINCES AND ACTIVITIES IN THE WHOLE KINGDOM, 2022 (Cont'd)

จังหวัด	ผู้เข้าร่วมกิจกรรม						ผู้เข้าร่วมกิจกรรม						ผู้เข้าร่วมกิจกรรม						ส่งเสริมอาชีพและทดลองปฏิบัติ			รับคำปรึกษา/แนะแนวอาชีพ			ทดสอบวัดบุคลิกภาพ			เผยแพร่เอกสาร			Provinces
	รวมผู้เข้าร่วมกิจกรรม			เด็กและเยาวชนในสถานพินิจ			ผู้ถูกคุมประพฤติ			ผู้ต้องขัง			Probationers			Career Promotion and Practice			Vocational Guidance/Career Counseling			Personality Test			Publication Dissemination						
	รวม Total	ชาย (คน) Male (Persons)	หญิง (คน) Female (Persons)	รวม Total	ชาย (คน) Male (Persons)	หญิง (คน) Female (Persons)	รวม Total	ชาย (คน) Male (Persons)	หญิง (คน) Female (Persons)	รวม Total	ชาย (คน) Male (Persons)	หญิง (คน) Female (Persons)	รวม Total	ชาย (คน) Male (Persons)	หญิง (คน) Female (Persons)	รวม Total	ชาย (คน) Male (Persons)	หญิง (คน) Female (Persons)	รวม Total	ชาย (คน) Male (Persons)	หญิง (คน) Female (Persons)	รวม Total	ชาย (คน) Male (Persons)	หญิง (คน) Female (Persons)	รวม Total	แผ่น Sheets	ฉบับ Copies	เล่ม Books			
																													รวม Total	ชาย (คน) Male (Persons)	
อำนาจทอง	100	87	13	100	87	13	0	0	0	100	87	13	100	87	13	100	87	13	100	87	13	0	0	0	100	0	0	0	Ang Thong		
ลพบุรี	0	0	0	0	0	0	0	0	0	0	0	0	0	0	0	0	0	0	0	0	0	0	0	0	0	0	0	0	Lop Buri		
สิงห์บุรี	62	58	4	12	8	4	50	50	0	12	8	4	62	58	4	62	58	4	62	58	4	62	58	4	512	74	0	0	Sing Buri		
ชัยนาท	0	0	0	0	0	0	0	0	0	0	0	0	0	0	0	0	0	0	0	0	0	0	0	0	0	0	0	0	Chai Nat		
สระบุรี	0	0	0	0	0	0	0	0	0	0	0	0	0	0	0	0	0	0	0	0	0	0	0	0	0	0	0	0	Saraburi		
ชลบุรี	200	0	200	0	0	0	200	0	200	0	0	0	200	0	0	200	0	0	200	0	0	0	0	300	100	0	0	0	Chon Buri		
ระยอง	200	200	0	100	100	0	100	100	0	200	200	0	200	200	0	200	200	0	200	200	0	200	200	0	200	200	200	0	0	Rayong	
จันทบุรี	100	96	4	50	46	4	50	50	0	65	65	0	100	96	4	100	96	4	100	96	4	50	50	0	100	0	100	0	0	Chanthaburi	
ตราด	52	52	0	0	0	0	52	52	0	0	0	0	52	52	0	52	52	0	52	52	0	52	52	0	104	52	52	0	0	Trat	
ฉะเชิงเทรา	0	0	0	0	0	0	0	0	0	0	0	0	0	0	0	0	0	0	0	0	0	0	0	0	0	0	0	0	0	Chachoengsao	
ปราจีนบุรี	100	100	0	0	0	0	100	100	0	100	100	0	100	100	0	100	100	0	100	100	0	0	0	0	100	100	100	0	0	Prachin Buri	
นครนายก	103	102	1	103	102	1	0	0	0	0	0	0	103	102	1	103	102	1	103	102	1	0	0	0	206	103	103	0	0	Nakhon Nayok	
สระแก้ว	100	86	14	0	0	0	100	86	14	0	0	0	100	86	14	100	86	14	100	86	14	0	0	0	100	0	0	0	0	Sa Kaeo	
ราชบุรี	108	95	13	108	95	13	0	0	0	108	95	13	108	95	13	108	95	13	108	95	13	108	95	13	108	0	0	0	0	Ratchaburi	
กาญจนบุรี	201	179	22	63	59	4	138	120	18	101	97	4	201	179	22	201	179	22	201	179	22	201	179	22	1	201	0	0	0	Kanchanaburi	
สุพรรณบุรี	100	86	14	100	86	14	0	0	0	100	86	14	100	86	14	100	86	14	100	86	14	0	0	0	500	400	0	0	0	Suphan Buri	
สุพรรณสงคราม	50	50	0	0	0	0	50	50	0	50	50	0	50	50	0	50	50	0	50	50	0	0	0	0	50	50	0	0	0	Samut Songkhram	
เพชรบุรี	77	60	17	25	25	0	52	35	17	52	35	17	77	60	17	77	60	17	77	60	17	77	60	17	77	52	52	0	0	Petchaburi	
ประจวบคีรีขันธ์	81	72	9	81	72	9	0	0	0	65	59	6	81	72	9	81	72	9	81	72	9	73	66	7	118	100	0	0	0	Prachuap Khiri Khan	
ภาคเหนือ	1,328	1,048	280	758	666	92	570	382	188	1,059	849	210	844	704	140	827	680	147	827	680	147	827	680	147	2,190	981	759	0	0	North	
เชียงใหม่	105	85	20	105	85	20	0	0	0	105	85	20	105	85	20	105	85	20	105	85	20	105	85	20	315	0	0	0	0	Chiang Mai	



ตารางที่ 4.3 การแนะแนวอาชีพและส่งเสริมอาชีพให้แก่เด็กและเยาวชนในสถานพินิจ ผู้ถูกคุมประพฤติและผู้ต้องขัง จำแนกตามจังหวัดและกิจการที่ดำเนินการ ปี 2565 (ต่อ)

TABLE 4.3 VOCATIONAL GUIDANCE AND CAREER PROMOTION FOR CHILDREN AND YOUTH IN JUVENILE DETENTION CENTERS, PROBATIONERS, AND DETAINEES, BY PROVINCES AND ACTIVITIES IN THE WHOLE KINGDOM, 2022 (Cont'd)

จังหวัด	รวมผู้เข้าร่วมกิจกรรม						ผู้เข้าร่วมกิจกรรม			ผู้เข้าร่วมกิจกรรม			ผู้เข้าร่วมกิจกรรม			ผู้เข้าร่วมกิจกรรม			ผู้เข้าร่วมกิจกรรม			ผู้เข้าร่วมกิจกรรม			ผู้เข้าร่วมกิจกรรม			Provinces		
	รวมผู้เข้าร่วมกิจกรรม			เด็กและเยาวชนในสถานพินิจ			ผู้ถูกคุมประพฤติ			ผู้ต้องขัง			ส่งเสริมอาชีพและทดลองปฏิบัติ			รับคำปรึกษา/แนะแนวอาชีพ			ทดสอบวัดบุคลิกภาพ			เผยแพร่เอกสาร								
	รวม	ชาย	หญิง	รวม	ชาย	หญิง	รวม	ชาย	หญิง	รวม	ชาย	หญิง	รวม	ชาย	หญิง	รวม	ชาย	หญิง	รวม	ชาย	หญิง	รวม	ชาย	หญิง	รวม	ชาย	หญิง			
ลำพูน	50	0	50	0	0	50	0	50	0	0	50	0	0	50	0	0	0	0	0	0	0	0	0	0	0	0	0	Lamphun		
ลำปาง	0	0	0	0	0	0	0	0	0	0	0	0	0	0	0	0	0	0	0	0	0	0	0	0	0	0	0	Lampang		
อุตรดิตถ์	100	75	25	100	75	25	0	0	0	100	75	25	0	0	0	100	75	25	0	0	0	100	75	25	0	0	0	Uttaradit		
แพร่	50	44	6	0	0	50	44	6	0	0	0	0	0	0	50	44	6	0	0	0	0	0	0	0	0	0	0	Phrae		
น่าน	0	0	0	0	0	0	0	0	0	0	0	0	0	0	0	0	0	0	0	0	0	0	0	0	0	0	0	Nan		
พะเยา	0	0	0	0	0	0	0	0	0	0	0	0	0	0	0	0	0	0	0	0	0	0	0	0	0	0	0	Phayao		
เชียงใหม่	100	100	0	0	0	100	100	0	0	0	0	0	100	100	0	0	0	0	0	0	0	0	0	0	0	0	0	Chiang Mai		
แม่ฮ่องสอน	50	23	27	0	0	50	23	27	0	0	0	0	50	23	27	0	0	0	0	0	0	0	0	0	0	0	0	Mae Hong Son		
นครสวรรค์	100	81	19	100	81	19	0	0	0	100	81	19	0	0	0	100	81	19	0	0	0	100	81	19	0	0	0	Nakhon Sawan		
อุทัยธานี	0	0	0	0	0	0	0	0	0	0	0	0	0	0	0	0	0	0	0	0	0	0	0	0	0	0	0	Uthai Thani		
กำแพงเพชร	113	103	10	113	103	10	0	0	0	0	0	0	0	0	0	0	0	0	0	0	60	53	7	325	219	113	0	Kamphaeng Phet		
ตาก	50	50	0	50	50	0	0	0	0	50	50	0	0	0	50	50	0	0	0	0	0	0	0	0	0	0	0	Tak		
สุโขทัย	106	101	5	86	86	0	20	15	5	86	86	0	20	15	5	86	86	0	27	27	0	0	0	106	106	0	0	Sukhothai		
พิจิตร	200	200	0	0	0	200	200	0	0	200	200	0	0	0	200	200	0	0	100	100	0	100	100	0	0	0	0	Phichit		
เพชรบูรณ์	104	86	18	104	86	18	0	0	0	104	86	18	0	0	104	86	18	0	104	104	86	18	0	104	104	0	0	Phetchabun		
	200	100	100	100	100	0	100	100	0	164	100	64	158	100	58	158	100	58	158	100	58	158	100	58	302	220	0			
ภาคตะวันออกเฉียงเหนือ	1,452	1,047	405	750	677	73	702	370	332	1,041	691	350	1,029	700	329	980	632	348	2,743	658	928							North - East		
นครราชสีมา	200	120	80	0	0	0	200	120	80	200	120	80	200	120	80	200	120	80	80	200	120	80	200	120	80	200	120	0	Nakhon Ratchasima	
บุรีรัมย์	50	50	0	50	50	0	0	0	0	50	50	0	13	13	0	50	50	0	50	50	0	50	50	0	50	50	0	0	Buri Ram	
สุรินทร์	50	0	50	0	0	50	0	0	50	50	0	50	0	0	50	50	0	0	0	0	0	0	0	0	0	0	0	0	0	Surin
ศรีสะเกษ	54	53	1	54	53	1	0	0	0	54	53	1	54	53	1	54	53	1	270	54	54	1	54	53	1	54	54	0	Si Sa Ket	





ตารางที่ 4.4 การส่งเสริมการปฏิบัติงานทำให้ทหารกองประจำการที่จะปลดเป็นทหารกองหนุน จำแนกตามจังหวัดและกิจกรรมที่ดำเนินงาน ที่ราชอาณาจักร ปี 2565

TABLE 4.4 CAREER PROMOTION FOR DISCHARGED CONSCRIPT SOLDIERS, BY PROVINCES AND ACTIVITIES IN THE WHOLE KINGDOM, 2022

จังหวัด	ผู้เข้าร่วมงาน Participants	ส่งเสริมอาชีพ และทดลองปฏิบัติ Career Promotion and Practice	เข้ารับการบรรยาย Lecture	รับคำปรึกษา/ แนะแนวอาชีพ Vocational Guidance/Career Counseling	ทดสอบ วัดบุคลิกภาพ Personality Test	เผยแพร่เอกสาร Publication Dissemination			Provinces
						แผ่น Sheets	ฉบับ Copies	เล่ม Books	
Persons	Persons	Persons	Persons	Persons	Persons	Sheets	Copies	Books	The Whole Kingdom
ราชอาณาจักร	4,620	1,940	4,278	3,525	2,195	4,304	3,140	1,340	The Whole Kingdom
กรุงเทพมหานคร	420	2	420	220	0	480	700	50	Bangkok
ภูมิภาค	4,200	1,938	3,858	3,305	2,195	3,824	2,440	1,290	Region
ปริมณฑล	220	0	220	220	220	440	220	220	Vicinity
ภาคกลาง	2,475	1,254	2,175	2,155	1,131	2,162	1,870	570	Central
ภาคเหนือ	100	0	100	100	0	100	0	0	North
ภาคตะวันออกเฉียงเหนือ	1,202	684	1,160	830	844	1,122	350	500	North - East
ภาคใต้	203	0	203	0	0	0	0	0	South
กรุงเทพมหานคร	420	2	420	220	0	480	700	50	Bangkok
กองส่งเสริมการปฏิบัติงาน	0	0	0	0	0	0	0	0	Employment Promotion Division
สจก. พื้นที่ 1-10	420	2	420	220	0	480	700	50	Bangkok Employment Office 1-10
ปริมณฑล	220	0	220	220	220	440	220	220	Vicinity
สมุทรปราการ	0	0	0	0	0	0	0	0	Samut Prakan
นนทบุรี	0	0	0	0	0	0	0	0	Nonthaburi

ตารางที่ 4.4 การส่งเสริมการปฏิบัติงานทำให้ทหารกองปลดประจำการที่จะปลดเป็นทหารกองหนุน จำแนกตามจังหวัดและกิจกรรมที่ดำเนินงาน ที่ราชอาณาจักร ปี 2565 (ต่อ)

TABLE 4.4 CAREER PROMOTION FOR DISCHARGED CONSCRIPT SOLDIERS, BY PROVINCES AND ACTIVITIES IN THE WHOLE KINGDOM, 2022 (Cont'd)

จังหวัด Provinces	ผู้เข้าร่วมงาน Participants	ส่งเสริมอาชีพ และทดลองปฏิบัติ Career Promotion and Practice	เข้ารับการบรรยาย Lecture	รับคำปรึกษา/ แนะแนวอาชีพ Vocational Guidance/Career Counseling	ทดสอบ วัดบุคลิกภาพ Personality Test	เผยแพร่เอกสาร Publication Dissemination			Provinces	
						แผ่น Sheets	ฉบับ Copies	เล่ม Books		
	คน Persons	คน Persons	คน Persons	คน Persons	คน Persons	คน Persons	แผ่น Sheets	ฉบับ Copies	เล่ม Books	
ปทุมธานี	0	0	0	0	0	0	0	0	0	Pathum Thani
นครปฐม	220	0	220	220	220	220	440	220	220	Nakhon Pathom
สมุทรสาคร	0	0	0	0	0	0	0	0	0	Samut Sakhon
ภาคกลาง	2,475	1,254	2,175	2,155	1,131	2,162	1,870	570	570	Central
พระนครศรีอยุธยา	0	0	0	0	0	0	0	0	0	Phra Nakhon Si Ayutthaya
อ่างทอง	0	0	0	0	0	0	0	0	0	Ang Thong
ลพบุรี	300	0	0	300	0	300	0	0	300	Lop Buri
สิงห์บุรี	0	0	0	0	0	0	0	0	0	Sing Buri
ชัยนาท	0	0	0	0	0	0	0	0	0	Chai Nat
สระบุรี	0	0	0	0	0	0	0	0	0	Saraburi
ชลบุรี	748	215	748	428	0	0	1,000	0	0	Chon Buri
ระยอง	0	0	0	0	0	0	0	0	0	Rayong
จันทบุรี	0	0	0	0	0	0	0	0	0	Chanthaburi
ตราด	0	0	0	0	0	0	0	0	0	Trat
ฉะเชิงเทรา	0	0	0	0	0	0	0	0	0	Chachoengsao
ปราจีนบุรี	200	0	200	200	200	200	200	200	200	Prachin Buri
นครนายก	0	0	0	0	0	0	0	0	0	Nakhon Nayok

ตารางที่ 4.4 การส่งเสริมการปฏิบัติงานทำให้ทหารกองปลดประจำการที่จะปลดเป็นทหารกองหนุน จำแนกตามจังหวัดและกิจกรรมที่ดำเนินงาน ที่ราชอาณาจักร ปี 2565 (ต่อ)

TABLE 4.4 CAREER PROMOTION FOR DISCHARGED CONSCRIPT SOLDIERS, BY PROVINCES AND ACTIVITIES IN THE WHOLE KINGDOM, 2022 (Cont'd)

จังหวัด	ผู้เข้าร่วมงาน	ส่งเสริมอาชีพ และทดสอบปฏิบัติ	เข้ารับการบรรยาย	รับคำปรึกษา/ แนะแนวอาชีพ	ทดสอบ วัดบุคลิกภาพ	เผยแพร่เอกสาร			Provinces
	Person	Person	Person	Person	Person	แผ่น	ฉบับ	เล่ม	
	Persons	Persons	Persons	Persons	Persons	Sheets	Copies	Books	
สระแก้ว	300	150	300	300	50	300	0	0	Sa Kaeo
ราชบุรี	0	0	0	0	0	0	0	0	Ratchaburi
กาญจนบุรี	400	400	400	400	400	635	270	70	Kanchanaburi
สุพรรณบุรี	0	0	0	0	0	0	0	0	Suphan Buri
สมุทรสงคราม	0	0	0	0	0	0	0	0	Samut Songkhram
เพชรบุรี	327	289	327	327	281	327	200	0	Petchaburi
ประจวบคีรีขันธ์	200	200	200	200	200	400	200	0	Prachuap Khiri Khan
ภาคเหนือ	100	0	100	100	0	100	0	0	North
เชียงใหม่	0	0	0	0	0	0	0	0	Chiang Mai
ลำพูน	0	0	0	0	0	0	0	0	Lamphun
ลำปาง	0	0	0	0	0	0	0	0	Lampang
อุตรดิตถ์	0	0	0	0	0	0	0	0	Uttaradit
แพร่	0	0	0	0	0	0	0	0	Phrae
น่าน	0	0	0	0	0	0	0	0	Nan
พะเยา	0	0	0	0	0	0	0	0	Phayao
เชียงราย	0	0	0	0	0	0	0	0	Chiang Rai
แม่ฮ่องสอน	0	0	0	0	0	0	0	0	Mae Hong Son

ตารางที่ 4.4 การส่งเสริมการปฏิบัติงานทำให้ทหารกองประจำการที่จะปลดเป็นทหารกองหนุน จำแนกตามจังหวัดและกิจกรรมที่ดำเนินงาน พ.ศ. 2565 (ต่อ)

TABLE 4.4 CAREER PROMOTION FOR DISCHARGED CONSCRIPT SOLDIERS, BY PROVINCES AND ACTIVITIES IN THE WHOLE KINGDOM, 2022 (Cont'd)

จังหวัด	ผู้เข้าร่วมงาน	ส่งเสริมอาชีพ และทดลองปฏิบัติ	เข้ารับฟังบรรยาย	รับคำปรึกษา/ แนะแนวอาชีพ	ทดสอบ วัดบุคลิกภาพ	เผยแพร่เอกสาร			Provinces
	Personals	Persons	Persons	Persons	Persons	แผ่น	ฉบับ	เล่ม	
	Personals	Persons	Persons	Persons	Persons	Sheets	Copies	Books	
นครสวรรค์	0	0	0	0	0	0	0	0	Nakhon Sawan
อุทัยธานี	0	0	0	0	0	0	0	0	Uthai Thani
กำแพงเพชร	0	0	0	0	0	0	0	0	Kamphaeng Phet
ตาก	0	0	0	0	0	0	0	0	Tak
สุโขทัย	0	0	0	0	0	0	0	0	Sukhothai
พิษณุโลก	100	0	100	100	0	100	0	0	Phitsanulok
พิจิตร	0	0	0	0	0	0	0	0	Phichit
เพชรบูรณ์	0	0	0	0	0	0	0	0	Phetchabun
<b>ภาคตะวันออกเฉียงเหนือ</b>	<b>1,202</b>	<b>684</b>	<b>1,160</b>	<b>830</b>	<b>844</b>	<b>1,122</b>	<b>350</b>	<b>500</b>	<b>North - East</b>
นครราชสีมา	300	300	300	300	300	300	0	300	Nakhon Ratchasima
บุรีรัมย์	0	0	0	0	0	0	0	0	Buri Ram
สุรินทร์	0	0	0	0	0	0	0	0	Surin
ศรีสะเกษ	0	0	0	0	0	0	0	0	Si Sa Ket
อุบลราชธานี	200	0	200	0	0	200	0	0	Ubon Ratchathani
ยโสธร	0	0	0	0	0	0	0	0	Yasothon
ชัยภูมิ	0	0	0	0	0	0	0	0	Chaiyaphum
อำนาจเจริญ	0	0	0	0	0	0	0	0	Amnat Charoen

ตารางที่ 4.4 การส่งเสริมการปฏิบัติงานทำให้ทหารกองปลดประจำการที่จะปลดเป็นทหารกองหนุน จำแนกตามจังหวัดและกิจกรรมที่ดำเนินงาน ที่ราชอาณาจักร ปี 2565 (ต่อ)

TABLE 4.4 CAREER PROMOTION FOR DISCHARGED CONSCRIPT SOLDIERS, BY PROVINCES AND ACTIVITIES IN THE WHOLE KINGDOM, 2022 (Cont'd)

จังหวัด Provinces	ผู้เข้าร่วมงาน Participants	ส่งเสริมอาชีพ และทดลองปฏิบัติ Career Promotion and Practice	เข้ารับฟังบรรยาย Lecture	รับคำปรึกษา/ แนะแนวอาชีพ Vocational Guidance/Career Counseling	ทดสอบ วัดบุคลิกภาพ Personality Test	เผยแพร่เอกสาร Publication Dissemination			
						แผ่น Sheets	ฉบับ Copies	เล่ม Books	
Person	Person	Person	Person	Person	Person	Person	Person	Person	Person
บึงกาฬ	0	0	0	0	0	0	0	0	Buang Kan
หนองบัวลำภู	0	0	0	0	0	0	0	0	Nong Bua Lam Phu
ขอนแก่น	200	184	158	178	42	270	0	0	Khon Kaen
อุดรธานี	200	200	200	50	200	200	200	200	Udon Thani
เลย	0	0	0	0	0	0	0	0	Loei
หนองคาย	0	0	0	0	0	0	0	0	Nong Khai
มหาสารคาม	0	0	0	0	0	0	0	0	Maha Sarakham
ร้อยเอ็ด	302	0	302	302	302	152	150	0	Roi Et
กาฬสินธุ์	0	0	0	0	0	0	0	0	Kalasin
สกลนคร	0	0	0	0	0	0	0	0	Sakon Nakhon
นครพนม	0	0	0	0	0	0	0	0	Nakhon Phanom
มุกดาหาร	0	0	0	0	0	0	0	0	Mukdahan
ภาคใต้	203	0	203	0	0	0	0	0	South
นครศรีธรรมราช	0	0	0	0	0	0	0	0	Nakhon Si Thammarat
กระบี่	0	0	0	0	0	0	0	0	Krabi
พังงา	0	0	0	0	0	0	0	0	Phang-Nga
ภูเก็ต	0	0	0	0	0	0	0	0	Phuket



ตารางที่ 4.4 การส่งเสริมการปฏิบัติงานทำให้ทหารกองประจำการที่จะปลดเป็นทหารกองหนุน จำแนกตามจังหวัดและกิจกรรมที่ดำเนินงาน พุทธศักราช ๒๕๖๕ (ต่อ)

TABLE 4.4 CAREER PROMOTION FOR DISCHARGED CONSCRIPT SOLDIERS, BY PROVINCES AND ACTIVITIES IN THE WHOLE KINGDOM, 2022 (Cont'd)

จังหวัด Provinces	ผู้เข้าร่วมงาน Participants	ส่งเสริมอาชีพ และทดลองปฏิบัติ Career Promotion and Practice	เข้ารับการบรรยาย Lecture	รับคำปรึกษา/ แนะแนวอาชีพ Vocational Guidance/Career Counseling	ทดสอบ วัดบุคลิกภาพ Personality Test	เผยแพร่เอกสาร Publication Dissemination			Provinces
						แผ่น Sheets	ฉบับ Copies	เล่ม Books	
	คน Persons	คน Persons	คน Persons	คน Persons	คน Persons	คน Persons	คน Persons	คน Persons	คน Persons
สุราษฎร์ธานี	0	0	0	0	0	0	0	0	Surat Thani
ระนอง	0	0	0	0	0	0	0	0	Ranong
ชุมพร	0	0	0	0	0	0	0	0	Chumphon
สงขลา	203	0	203	0	0	0	0	0	Songkhla
สตูล	0	0	0	0	0	0	0	0	Satun
ตรัง	0	0	0	0	0	0	0	0	Trang
พัทลุง	0	0	0	0	0	0	0	0	Phatthalung
ปัตตานี	0	0	0	0	0	0	0	0	Pattani
ยะลา	0	0	0	0	0	0	0	0	Yala
นราธิวาส	0	0	0	0	0	0	0	0	Narathiwat

ที่มา : กองยุทธศาสตร์และแผนงาน กรมการจัดหางาน

Source : Strategy and Planning Division, Department of Employment

ตารางที่ 4.5 สร้างเครือข่ายการแนะแนวอาชีพ จำแนกตามจังหวัด ทัวราชอาณาจักร ปี 2565

TABLE 4.5 CREATION OF VOCATIONAL GUIDANCE NETWORK, BY PROVINCES IN THE WHOLE KINGDOM, 2022

จังหวัด	สร้างเครือข่ายการแนะแนวอาชีพ			Provinces
	รวม (คน)	ชาย (คน)	หญิง (คน)	
	Total (Persons)	Male (Persons)	Female (Persons)	
ทัวราชอาณาจักร	3,339	823	2,516	The Whole Kingdom
กรุงเทพมหานคร	168	33	135	Bangkok
ภูมิภาค	3,171	790	2,381	Region
ปริมณฑล	199	48	151	Vicinity
ภาคกลาง	859	175	684	Central
ภาคเหนือ	809	279	530	North
ภาคตะวันออกเฉียงเหนือ	670	188	482	North - East
ภาคใต้	634	100	534	South
กรุงเทพมหานคร	168	33	135	Bangkok
กองส่งเสริมการมีงานทำ	168	33	135	Employment Promotion Division
สจก. พื้นที่ 1-10	0	0	0	Bangkok Employment Office 1-10
ปริมณฑล	199	48	151	Vicinity
สมุทรปราการ	48	14	34	Samut Prakan
นนทบุรี	35	5	30	Nonthaburi
ปทุมธานี	35	7	28	Pathum Thani
นครปฐม	42	13	29	Nakhon Pathom
สมุทรสาคร	39	9	30	Samut Sakhon

ตารางที่ 4.5 สร้างเครือข่ายการแนะแนวอาชีพ จำแนกตามจังหวัด ทัวราชอาณาจักร ปี 2565 (ต่อ)

TABLE 4.5 CREATION OF VOCATIONAL GUIDANCE NETWORK, BY PROVINCES IN THE WHOLE KINGDOM, 2022 (Cont'd)

จังหวัด	สร้างเครือข่ายการแนะแนวอาชีพ			Provinces
	รวม (คน)	ชาย (คน)	หญิง (คน)	
	Total (Persons)	Male (Persons)	Female (Persons)	
ภาคกลาง	859	175	684	Central
พระนครศรีอยุธยา	41	10	31	Phra Nakhon Si Ayutthaya
อ่างทอง	0	0	0	Ang Thong
ลพบุรี	40	14	26	Lop Buri
สิงห์บุรี	39	6	33	Sing Buri
ชัยนาท	35	3	32	Chai Nat
สระบุรี	44	6	38	Saraburi
ชลบุรี	72	16	56	Chon Buri
ระยอง	40	5	35	Rayong
จันทบุรี	35	11	24	Chanthaburi
ตราด	35	8	27	Trat
ฉะเชิงเทรา	45	8	37	Chachoengsao
ปราจีนบุรี	40	5	35	Prachin Buri
นครนายก	70	10	60	Nakhon Nayok
สระแก้ว	41	12	29	Sa Kaeo
ราชบุรี	40	9	31	Ratchaburi

ตารางที่ 4.5 สร้างเครือข่ายการแนะแนวอาชีพ จำนวนตามจังหวัด ทัวราชอาณาจักร ปี 2565 (ต่อ)

TABLE 4.5 CREATION OF VOCATIONAL GUIDANCE NETWORK, BY PROVINCES IN THE WHOLE KINGDOM, 2022 (Cont'd)

จังหวัด	สร้างเครือข่ายการแนะแนวอาชีพ			Provinces
	รวม (คน)	ชาย (คน)	หญิง (คน)	
	Total (Persons)	Male (Persons)	Female (Persons)	
กาญจนบุรี	45	15	30	Kanchanaburi
สุพรรณบุรี	40	8	32	Suphan Buri
สมุทรสงคราม	72	10	62	Samut Songkhram
เพชรบุรี	50	11	39	Phetchaburi
ประจวบคีรีขันธ์	35	8	27	Prachuap Khiri Khan
ภาคเหนือ	809	279	530	North
เชียงใหม่	45	12	33	Chiang Mai
ลำพูน	35	12	23	Lamphun
ลำปาง	40	5	35	Lampang
อุตรดิตถ์	36	8	28	Uttaradit
แพร่	40	5	35	Phrae
น่าน	40	8	32	Nan
พะเยา	35	11	24	Phayao
เชียงใหม่	0	0	0	Chiang Rai
แม่ฮ่องสอน	40	19	21	Mae Hong Son
นครสวรรค์	84	18	66	Nakhon Sawan

ตารางที่ 4.5 สร้างเครือข่ายการแนะแนวอาชีพ จำแนกตามจังหวัด ทวีราชอาณาจักร ปี 2565 (ต่อ)

TABLE 4.5 CREATION OF VOCATIONAL GUIDANCE NETWORK, BY PROVINCES IN THE WHOLE KINGDOM, 2022 (Cont'd)

จังหวัด	สร้างเครือข่ายการแนะแนวอาชีพ			Provinces
	รวม (คน)	ชาย (คน)	หญิง (คน)	
	Total (Persons)	Male (Persons)	Female (Persons)	
อุทัยธานี	35	5	30	Uthai Thani
กำแพงเพชร	40	16	24	Kamphaeng Phet
ตาก	174	132	42	Tak
สุโขทัย	41	9	32	Sukhothai
พิษณุโลก	42	5	37	Phitsanulok
พิจิตร	41	7	34	Phichit
เพชรบูรณ์	41	7	34	Phetchabun
ภาคตะวันออกเฉียงเหนือ	670	188	482	North - East
นครราชสีมา	96	19	77	Nakhon Ratchasima
บุรีรัมย์	80	15	65	Buri Ram
สุรินทร์	0	0	0	Surin
ศรีสะเกษ	0	0	0	Si Sa Ket
อุบลราชธานี	41	11	30	Ubon Ratchathani
ยโสธร	40	7	33	Yasothon
ชัยภูมิ	40	15	25	Chaiyaphum
อำนาจเจริญ	40	12	28	Amnat Charoen

ตารางที่ 4.5 สร้างเครือข่ายการแนะแนวอาชีพ จำนวนตามจังหวัด ทวีราชอาณาจักร ปี 2565 (ต่อ)

TABLE 4.5 CREATION OF VOCATIONAL GUIDANCE NETWORK, BY PROVINCES IN THE WHOLE KINGDOM, 2022 (Cont'd)

จังหวัด	สร้างเครือข่ายการแนะแนวอาชีพ			Provinces
	รวม (คน)	ชาย (คน)	หญิง (คน)	
	Total (Persons)	Male (Persons)	Female (Persons)	
บึงกาฬ	50	45	5	Bueng Kan
หนองบัวลำภู	42	16	26	Nong Bua Lam Phu
ขอนแก่น	41	5	36	Khon Kaen
อุดรธานี	40	9	31	Udon Thani
เลย	40	11	29	Loei
หนองคาย	40	12	28	Nong Khai
มหาสารคาม	0	0	0	Maha Sarakham
ร้อยเอ็ด	0	0	0	Roi Et
กาฬสินธุ์	40	5	35	Kalasin
สกลนคร	0	0	0	Sakon Nakhon
นครพนม	0	0	0	Nakhon Phanom
มุกดาหาร	40	6	34	Mukdahan
ภาคใต้	634	100	534	South
นครศรีธรรมราช	40	4	36	Nakhon Si Thammarat
กระบี่	42	9	33	Krabi
พังงา	35	10	25	Phang-Nga

ตารางที่ 4.5 สร้างเครือข่ายการแนะแนวอาชีพ จำนวนตามจังหวัด ทัวราชอาณาจักร ปี 2565 (ต่อ)

TABLE 4.5 CREATION OF VOCATIONAL GUIDANCE NETWORK, BY PROVINCES IN THE WHOLE KINGDOM, 2022 (Cont'd)

จังหวัด	สร้างเครือข่ายการแนะแนวอาชีพ			Provinces
	รวม (คน)	ชาย (คน)	หญิง (คน)	
	Total (Persons)	Male (Persons)	Female (Persons)	
ภูเก็ต	35	4	31	Phuket
สุราษฎร์ธานี	64	13	51	Surat Thani
ระนอง	40	4	36	Ranong
ชุมพร	57	5	52	Chumphon
สงขลา	49	6	43	Songkhla
สตูล	35	5	30	Satun
ตรัง	41	2	39	Trang
พัทลุง	51	8	43	Phatthalung
ปัตตานี	35	9	26	Pattani
ยะลา	40	7	33	Yala
นราธิวาส	70	14	56	Narathiwat

ที่มา : กองยุทธศาสตร์และแผนงาน กรมการจัดหางาน

Source : Strategy and Planning Division, Department of Employment

ตารางที่ 4.6 ศูนย์บริการเพื่อการจัดหางานครบวงจร จำแนกตามจังหวัด ทั้งราชอาณาจักร ปี 2565

TABLE 4.6 TRI-THIEP ONE-STOP EMPLOYMENT SERVICE CENTER , BY PROVINCES IN THE WHOLE KINGDOM, 2022

จังหวัด	ผู้รับบริการทั้งสิ้น						ผู้ลงทะเบียนบริการ						การให้บริการ						Provinces					
	Clients (1)+(3)			New Users (1)			Current Users (2)			Unemployed Persons wishing to works (3)			Job Application		Guidance/Vocational Guidance		Personality Test			Dispatch to employers				
	รวม	ชาย	หญิง	รวม	ชาย	หญิง	รวม	ชาย	หญิง	รวม	ชาย	หญิง	รวม	ชาย	หญิง	รวม	ชาย	หญิง		รวม	ชาย	หญิง		
ทั้งราชอาณาจักร	21,555	9,162	12,393	11,388	4,722	6,666	1,175	533	642	4,440	5,727	18,602	7,781	10,821	20,199	8,511	11,688	8,690	3,680	5,010	12,034	5,011	7,023	The Whole Kingdom
กรุงเทพมหานคร	3,093	1,403	1,690	1,546	698	848	225	112	113	705	842	2,932	1,338	1,594	2,832	1,295	1,537	608	272	336	1,198	526	672	Bangkok
ภูเก็ต	18,462	7,759	10,703	9,842	4,024	5,818	950	421	529	3,735	4,885	15,670	6,443	9,227	17,367	7,216	10,151	8,082	3,408	4,674	10,836	4,485	6,351	Region
ปริมณฑล	2,575	1,143	1,432	827	396	431	59	37	22	1,748	747	1,928	827	1,101	1,800	767	1,033	871	372	499	188	95	93	Vicinity
ภาคกลาง	3,870	1,611	2,259	1,995	818	1,177	139	65	74	1,875	1,082	3,430	1,402	2,028	3,789	1,583	2,206	1,886	772	1,114	2,537	1,070	1,467	Central
ภาคเหนือ	4,237	1,816	2,421	2,542	1,091	1,451	210	81	129	1,695	970	3,757	1,566	2,191	4,141	1,754	2,387	1,977	893	1,084	2,760	1,177	1,583	North
ภาคตะวันออกเฉียงเหนือ	4,670	1,982	2,688	2,592	1,050	1,542	371	166	205	2,078	932	3,790	1,567	2,223	4,437	1,877	2,560	2,448	1,031	1,417	3,212	1,309	1,903	North - East
ภาคใต้	3,110	1,207	1,903	1,886	669	1,217	171	72	99	1,224	588	2,765	1,081	1,684	3,200	1,235	1,965	900	340	560	2,139	834	1,305	South
กรุงเทพมหานคร	3,093	1,403	1,690	1,546	698	848	225	112	113	705	842	2,932	1,338	1,594	2,832	1,295	1,537	608	272	336	1,198	526	672	Bangkok
ศูนย์บริการจัดหางานเพื่อคนไทย	344	172	172	344	172	172	73	42	31	0	0	424	219	205	390	206	184	1	0	1	10	8	2	Smart Job Center
สภ. พื้นที่ 1-10	2,749	1,231	1,518	1,202	526	676	152	70	82	705	842	2,508	1,119	1,389	2,442	1,099	1,353	607	272	335	1,188	518	670	Bangkok Employment Office 1-10
ปริมณฑล	2,575	1,143	1,432	827	396	431	59	37	22	1,748	747	1,928	827	1,101	1,800	767	1,033	871	372	499	188	95	93	Vicinity
สมุทรปราการ	813	410	403	314	168	146	44	29	15	499	242	209	104	105	81	44	37	81	44	37	74	40	34	Samut Prakan
นนทบุรี	167	55	112	28	11	17	0	0	0	139	44	163	57	106	163	57	106	43	9	34	8	1	7	Nonthaburi
ปทุมธานี	475	196	279	127	49	78	15	8	7	348	147	476	197	279	476	197	279	476	197	279	1	1	0	Pathum Thani
นครปฐม	613	244	369	161	72	89	0	0	0	482	172	580	233	347	580	233	347	247	111	136	0	0	0	Nakhon Pathom
สมุทรสาคร	507	238	269	197	96	101	0	0	0	310	142	500	236	264	500	236	264	24	11	13	105	53	52	Samut Sakhon
ภาคกลาง	3,870	1,611	2,259	1,995	818	1,177	139	65	74	1,875	793	3,430	1,402	2,028	3,789	1,583	2,206	1,886	772	1,114	2,537	1,070	1,467	Central
พระนครศรีอยุธยา	519	195	324	310	121	189	2	0	2	209	74	459	183	276	445	176	269	396	144	252	269	116	153	Phra Nakhon Si Ayutthaya
อ่างทอง	153	69	84	135	60	75	1	0	1	18	9	150	66	84	154	69	85	19	6	13	152	69	83	Ang Thong



ตารางที่ 4.6 ศูนย์บริการเพื่อการจัดหางานครบวงจร จำนวนตามจังหวัด ทวีราชอาณาจักร ปี 2565 (ต่อ)

TABLE 4.6 TRI-STEP ONE-STOP EMPLOYMENT SERVICE CENTER, BY PROVINCES IN THE WHOLE KINGDOM, 2022 (Cont'd)

จังหวัด	ผู้รับบริการทั้งสิ้น Clients (1)+(3)			ผู้ลงทะเบียนรับบริการ User Registration						การให้บริการ Providing Services						Provinces						
	รวม Total	ชาย (คน) Male (Persons)	หญิง (คน) Female (Persons)	ผู้ใช้บริการใหม่ New Users (1)			ผู้ใช้บริการเดิม Current Users (2)			สมัครงาน Job Application			แนะแนว/ให้คำปรึกษาด้านอาชีพ Guidance/Vocational Guidance				ทดสอบบุคลิกภาพ Personality Test			ส่งตัวนายจ้าง Dispatch to employers		
				รวม Total	ชาย (คน) Male (Persons)	หญิง (คน) Female (Persons)	รวม Total	ชาย (คน) Male (Persons)	หญิง (คน) Female (Persons)	รวม Total	ชาย (คน) Male (Persons)	หญิง (คน) Female (Persons)	รวม Total	ชาย (คน) Male (Persons)	หญิง (คน) Female (Persons)		รวม Total	ชาย (คน) Male (Persons)	หญิง (คน) Female (Persons)	รวม Total	ชาย (คน) Male (Persons)	หญิง (คน) Female (Persons)
				รวม Total	ชาย (คน) Male (Persons)	หญิง (คน) Female (Persons)	รวม Total	ชาย (คน) Male (Persons)	หญิง (คน) Female (Persons)	รวม Total	ชาย (คน) Male (Persons)	หญิง (คน) Female (Persons)	รวม Total	ชาย (คน) Male (Persons)	หญิง (คน) Female (Persons)		รวม Total	ชาย (คน) Male (Persons)	หญิง (คน) Female (Persons)	รวม Total	ชาย (คน) Male (Persons)	หญิง (คน) Female (Persons)
ลพบุรี	147	76	71	51	28	23	0	0	0	48	48	30	147	76	71	96	51	45	58	28	30	Lop Buri
สิงห์บุรี	153	56	97	73	32	41	0	0	0	56	56	97	153	56	97	137	52	85	137	52	85	Sing Buri
ชัยนาท	150	61	89	64	28	36	0	0	0	33	33	89	150	61	89	68	27	41	55	21	34	Chai Nat
สระบุรี	151	61	90	88	39	49	35	18	17	22	41	107	186	79	107	186	79	107	169	71	98	Saraburi
ชลบุรี	185	83	102	71	32	39	10	4	6	51	63	84	181	84	97	0	0	0	181	84	97	Chon Buri
ระยอง	521	198	323	177	60	117	25	25	0	138	206	323	521	198	323	521	198	323	521	198	323	Rayong
จันทบุรี	150	71	79	10	6	4	0	0	0	65	75	9	150	71	79	0	0	0	23	14	9	Chanthaburi
ตราด	176	91	85	78	45	33	0	0	0	46	52	29	176	91	85	104	53	51	55	26	29	Trat
ฉะเชิงเทรา	165	90	75	0	0	0	0	0	0	90	75	75	165	90	75	165	90	75	165	90	75	Chachoengsao
ปราจีนบุรี	150	58	92	56	21	35	0	0	0	37	57	58	150	58	92	0	0	0	150	58	92	Prachin Buri
นครนายก	179	69	110	123	50	73	0	0	0	19	37	69	179	69	110	14	14	0	179	69	110	Nakhon Nayok
สระแก้ว	164	71	93	114	49	65	0	0	0	22	28	71	164	71	93	0	0	0	55	25	30	Sa Kaeo
ราชบุรี	137	54	83	21	9	12	0	0	0	45	71	83	137	54	83	0	0	0	130	51	79	Ratchaburi
กาญจนบุรี	160	48	112	160	48	112	46	11	35	0	0	147	206	59	147	51	11	40	0	0	0	Kanchanaburi
สุพรรณบุรี	160	64	96	158	62	96	0	0	0	2	0	64	160	64	96	40	14	26	160	64	96	Suphan Buri
สมุทรสงคราม	158	72	86	85	37	48	0	0	0	35	38	47	70	31	39	89	33	56	54	27	27	Samut Songkhram
เพชรบุรี	153	65	88	91	36	55	0	0	0	29	33	57	149	64	85	0	0	0	0	0	0	Phetchaburi
ประจวบคีรีขันธ์	139	59	80	130	55	75	20	7	13	4	5	63	146	62	84	0	0	0	24	7	17	Prachuap Khiri Khan
ภาคเหนือ	4,237	1,816	2,421	2,542	1,091	1,451	210	81	129	1,695	725	970	4,141	1,754	2,387	1,977	893	1,084	2,760	1,177	1,583	North
เชียงใหม่	460	176	284	230	86	144	0	0	0	90	140	176	460	176	284	188	66	122	74	25	49	Chiang Mai
ลำพูน	548	218	330	548	218	330	0	0	0	0	0	330	548	218	330	20	9	11	0	0	0	Lamphun

ตารางที่ 4.6 ศูนย์บริการเพื่อการจัดหางานครบวงจร จำแนกตามจังหวัด ทวีราชอาณาจักร ปี 2565 (ต่อ)

TABLE 4.6 TRI-STEP ONE-STOP EMPLOYMENT SERVICE CENTER, BY PROVINCES IN THE WHOLE KINGDOM, 2022 (Cont'd)

จังหวัด	ผู้รับบริการทั้งสิ้น Clients (1)+(3)			ผู้ลงทะเบียนรับบริการ User Registration						การให้บริการ Providing Services						Provinces									
				ผู้ใช้บริการใหม่ New Users (1)			ผู้ใช้บริการเดิม Current Users (2)			สมัครงาน Job Application			แนะแนว/ให้คำปรึกษาด้านอาชีพ Guidance/Vocational Guidance				ทดสอบบุคลิกภาพ Personality Test			ส่งตัวนายจ้าง Dispatch to employers					
	รวม Total	ชาย (คน) Male (Persons)	หญิง (คน) Female (Persons)	รวม Total	ชาย (คน) Male (Persons)	หญิง (คน) Female (Persons)	รวม Total	ชาย (คน) Male (Persons)	หญิง (คน) Female (Persons)	รวม Total	ชาย (คน) Male (Persons)	หญิง (คน) Female (Persons)	รวม Total	ชาย (คน) Male (Persons)	หญิง (คน) Female (Persons)		รวม Total	ชาย (คน) Male (Persons)	หญิง (คน) Female (Persons)	รวม Total	ชาย (คน) Male (Persons)	หญิง (คน) Female (Persons)			
																							Unemployed Persons wishing to works (3)		
ลำปาง	120	50	70	38	18	20	0	0	0	82	32	50	38	18	20	116	51	65	28	12	16	38	18	20	Lampang
อุตรดิตถ์	162	59	103	94	30	64	0	0	0	68	29	39	159	57	102	162	59	103	162	59	103	159	57	102	Uttaradit
แพร่	158	70	88	35	15	20	0	0	0	123	55	68	55	25	30	148	65	83	0	0	0	36	17	19	Phrae
น่าน	186	91	95	75	39	36	0	0	0	111	52	59	40	21	19	52	24	28	0	0	0	94	46	48	Nan
พะเยา	168	79	89	35	15	20	0	0	0	133	64	69	90	41	49	168	79	89	148	68	80	8	3	5	Phayao
เชียงราย	520	267	253	377	185	192	5	3	2	143	82	61	501	254	247	525	270	255	525	270	255	525	270	255	Chiang Rai
แม่ฮ่องสอน	152	73	79	152	73	79	0	0	0	0	0	0	136	65	71	152	73	79	152	73	79	135	65	70	Mae Hong Son
นครสวรรค์	157	78	79	19	7	12	0	0	0	138	71	67	179	80	78	157	78	79	147	73	74	157	78	79	Nakhon Sawan
อุทัยธานี	185	82	103	67	36	31	0	0	0	118	46	72	179	80	99	185	82	103	89	35	54	179	80	99	Uthai Thani
กำแพงเพชร	158	79	79	106	52	54	42	21	21	52	27	25	158	79	79	158	79	79	144	72	72	142	72	70	Kamphaeng Phet
ตาก	152	67	85	152	67	85	0	0	0	0	0	0	27	9	18	152	67	85	0	0	0	34	13	21	Tak
สุโขทัย	172	70	102	101	38	63	3	1	2	71	32	39	169	69	100	156	62	94	76	26	50	137	56	81	Sukhothai
พิษณุโลก	623	209	414	271	105	166	157	56	101	352	104	248	780	265	515	780	265	515	83	30	53	780	265	515	Phitsanulok
พิจิตร	160	68	92	129	53	76	3	0	3	31	15	16	163	68	95	163	68	95	162	67	95	158	65	93	Phichit
เพชรบูรณ์	156	80	76	113	54	59	0	0	0	43	26	17	98	43	55	59	38	21	53	33	20	104	47	57	Phetchabun
ภาคตะวันออกเฉียงเหนือ	4,670	1,982	2,688	2,592	1,050	1,542	371	166	205	2,078	932	1,146	3,790	1,567	2,223	4,437	1,877	2,560	2,448	1,031	1,417	3,212	1,309	1,903	North - East
นครราชสีมา	558	196	362	214	56	158	0	0	0	344	140	204	555	194	361	558	196	362	508	176	332	555	194	361	Nakhon Ratchasima
บุรีรัมย์	153	52	101	29	7	22	0	0	0	124	46	79	125	37	88	153	52	101	30	10	20	134	42	92	Buri Ram
สุรินทร์	132	64	68	35	17	18	1	0	1	97	47	50	8	4	4	125	60	65	0	0	0	1	0	1	Surin
ศรีสะเกษ	164	67	97	41	16	25	0	0	0	123	51	72	128	48	80	164	67	97	25	11	14	50	22	28	Si Sa Ket
อุบลราชธานี	502	204	298	502	204	298	2	0	2	0	0	0	502	204	298	455	187	268	64	24	40	502	204	298	Ubon Ratchathani

ตารางที่ 4.6 ศูนย์บริการเพื่อการจัดหางานครบวงจร จำนวนตามจังหวัด ทวีราชอาณาจักร ปี 2565 (ต่อ)

TABLE 4.6 TRI-STEP ONE-STOP EMPLOYMENT SERVICE CENTER, BY PROVINCES IN THE WHOLE KINGDOM, 2022 (Cont'd)

จังหวัด	ผู้รับบริการทั้งสิ้น Clients (1)+(3)			ผู้ลงทะเบียนรับบริการ User Registration						การให้บริการ Providing Services						Provinces												
				ผู้ใช้บริการใหม่ New Users (1)			ผู้ใช้บริการเดิม Current Users (2)			สมัครงาน Job Application			แนะแนว/ให้คำปรึกษา/ด้านอาชีพ Guidance/Vocational Guidance				ทดสอบบุคลิกภาพ Personality Test			ส่งตัวนายจ้าง Dispatch to employers								
	รวม Total	ชาย (คน) Male (Persons)	หญิง (คน) Female (Persons)	รวม Total	ชาย (คน) Male (Persons)	หญิง (คน) Female (Persons)	รวม Total	ชาย (คน) Male (Persons)	หญิง (คน) Female (Persons)	รวม Total	ชาย (คน) Male (Persons)	หญิง (คน) Female (Persons)	รวม Total	ชาย (คน) Male (Persons)	หญิง (คน) Female (Persons)		รวม Total	ชาย (คน) Male (Persons)	หญิง (คน) Female (Persons)	รวม Total	ชาย (คน) Male (Persons)	หญิง (คน) Female (Persons)						
																							Unemployed Persons wishing to works (3)					
ยโสธร	164	75	89	48	19	29	9	4	5	116	56	60	28	10	16	164	75	89	128	53	75	18	7	11	Yasothon			
ชัยภูมิ	157	59	98	157	59	98	0	0	0	0	0	0	157	59	98	140	56	85	0	0	0	40	62	102	40	62	Chaiyaphum	
อำนาจเจริญ	150	73	77	10	3	7	140	69	71	140	70	70	160	78	82	160	78	82	150	75	75	0	0	0	0	0	Annat Charoen	
บึงกาฬ	143	64	79	91	41	50	16	6	10	52	23	29	44	17	27	133	62	71	3	2	1	45	18	27	45	18	27	Buang Kan
หนองบัวลำภู	548	251	297	458	214	244	22	4	18	90	37	53	568	254	314	570	261	309	570	261	309	566	252	314	566	252	314	Nong Bua Lam Phu
ขอนแก่น	585	267	318	226	106	120	12	5	7	359	161	198	320	148	172	569	265	324	447	194	253	320	148	172	320	148	172	Khon Kaen
อุดรธานี	163	77	86	50	24	26	2	1	1	113	53	60	155	71	84	144	71	73	23	16	7	40	15	25	40	15	25	Udon Thani
เลย	145	49	96	135	41	94	1	1	0	10	8	2	144	50	94	129	47	82	145	50	95	144	50	94	144	50	94	Loei
หนองคาย	120	44	76	104	38	66	19	7	12	16	6	10	139	51	88	139	51	88	10	1	9	139	51	88	139	51	88	Nong Khai
มหาสารคาม	133	55	78	26	7	19	0	0	0	107	48	59	71	30	41	133	56	78	0	0	0	12	2	10	12	2	10	Maha Sarakham
ร้อยเอ็ด	164	83	81	58	28	30	0	0	0	106	55	51	153	80	73	153	80	73	54	21	33	153	80	73	153	80	73	Roi Et
กาฬสินธุ์	154	56	98	151	55	96	5	2	3	3	1	2	158	58	100	158	58	100	52	18	34	158	58	100	158	58	100	Kalasin
สกลนคร	232	121	111	124	67	57	100	54	46	108	54	54	127	67	60	179	85	94	151	78	73	127	67	60	127	67	60	Sakon Nakhon
นครพนม	136	59	77	46	19	27	0	0	0	90	40	50	88	41	47	88	41	47	88	41	47	0	0	0	0	0	0	Nakhon Phanom
มุกดาหาร	167	66	101	87	29	58	42	13	29	80	37	43	162	66	96	103	31	72	0	0	0	146	59	87	146	59	87	Mukdahan
ภาคใต้	3,110	1,207	1,903	1,886	669	1,217	171	72	99	1,224	538	686	2,765	1,081	1,684	3,200	1,235	1,965	900	340	560	2,139	834	1,305	2,139	834	1,305	South
นครศรีธรรมราช	189	56	113	189	56	113	16	7	9	0	0	0	182	61	121	182	61	121	166	57	109	158	53	105	158	53	105	Nakhon Si Thammarat
กระบี่	155	78	77	82	41	41	0	0	0	73	37	36	155	78	77	155	78	77	155	78	77	153	76	77	153	76	77	Krabi
พังงา	164	67	97	24	8	16	0	0	0	140	59	81	164	67	97	164	67	97	0	0	0	164	67	97	164	67	97	Phang-Nga
ภูเก็ต	526	199	327	281	95	186	127	56	71	245	104	141	653	255	398	653	255	398	3	1	2	517	204	313	517	204	313	Phuket
สุราษฎร์ธานี	150	86	64	12	6	6	0	0	0	138	80	58	150	86	64	90	50	40	0	0	0	150	86	64	150	86	64	Surat Thani

ตารางที่ 4.6 ศูนย์เตรียมเพื่อการจ้างงานครบวงจร จำแนกตามจังหวัด ที่ว่าราชอาณาจักร ปี 2565 (ต่อ)

TABLE 4.6 TRI-STEP ONE-STOP EMPLOYMENT SERVICE CENTER , BY PROVINCES IN THE WHOLE KINGDOM, 2022 (Cont'd)

จังหวัด	ผู้รับบริการทั้งสิ้น Clients (1)+(3)			ผู้ลงทะเบียนรับบริการ User Registration						การให้บริการ Providing Services						Provinces								
	รวม Total	ชาย (คน) Male (Persons)	หญิง (คน) Female (Persons)	ผู้ใช้บริการใหม่ New Users (1)			ผู้ใช้บริการเดิม Current Users (2)			ผู้ประกันตนที่ว่างงานที่ประสงค์ จะทำงาน Unemployed Insured Persons wishing to works (3)			สมัครงาน Job Application		แนะแนว/ให้คำปรึกษาด้านอาชีพ Guidance/Vocational Guidance		ทดสอบวัดบุคลิกภาพ Personality Test		ส่งตัวนายจ้าง Dispatch to employers					
				รวม Total	ชาย (คน) Male (Persons)	หญิง (คน) Female (Persons)	รวม Total	ชาย (คน) Male (Persons)	หญิง (คน) Female (Persons)	รวม Total	ชาย (คน) Male (Persons)	หญิง (คน) Female (Persons)	รวม Total	ชาย (คน) Male (Persons)	หญิง (คน) Female (Persons)		รวม Total	ชาย (คน) Male (Persons)	หญิง (คน) Female (Persons)	รวม Total	ชาย (คน) Male (Persons)	หญิง (คน) Female (Persons)		
ระยอง	150	76	74	31	15	16	0	0	0	61	58	146	72	74	150	76	74	6	1	5	52	23	29	Ranong
ชุมพร	174	72	102	161	65	96	4	2	2	7	6	149	68	91	174	72	102	5	2	3	75	30	45	Chumphon
สงขลา	544	187	357	468	166	302	2	1	1	21	55	546	188	358	546	188	358	0	0	0	499	172	327	Songkhla
สตูล	181	49	132	45	12	33	0	0	0	37	99	0	0	0	181	49	132	1	0	1	0	0	0	Satun
ตรัง	157	58	99	128	49	79	2	0	2	9	20	122	47	75	157	58	99	0	0	0	10	4	6	Trang
พัทลุง	162	61	101	79	30	49	0	0	0	31	52	94	36	58	162	61	101	28	9	19	0	0	0	Phatthalung
ปัตตานี	175	68	107	175	68	107	0	0	0	0	0	175	68	107	175	68	107	175	68	107	175	68	107	Pattani
ยะลา	160	55	105	145	46	99	20	6	14	9	6	148	50	98	168	57	111	118	29	89	105	36	69	Yala
นราธิวาส	243	95	148	86	12	74	0	0	0	83	74	81	15	66	243	95	148	243	95	148	81	15	66	Narathiwat

ที่มา : กองยุทธศาสตร์และแผนงาน กรมการจัดหางาน

Source : Strategy and Planning Division, Department of Employment

ตารางที่ 4.7 การเพิ่มอาชีพ เพิ่มรายได้ จำแนกตามจังหวัดและกิจกรรมที่ดำเนินงาน พุทธศักราช 2565

TABLE 4.7 CAREER AND INCOME INCREASEMENT , BY PROVINCES AND ACTIVITIES IN THE WHOLE KINGDOM, 2022

จังหวัด	ส่งเสริมอาชีพและหัตถลดองปฏิบัติ Career Promotion and Practice				ดำเนินการอบรมให้ความรู้ด้านประกอบอาชีพ/ การตลาด/เงินทุน Training on Entrepreneurship/Marketing/ Capital				เผยแพร่เอกสาร Publication Dissemination			Provinces
	รุ่น Batches	รวม (คน) Total (Persons)	ชาย (คน) Male (Persons)	หญิง (คน) Female (Persons)	รวม (คน) Total (Persons)	ชาย (คน) Male (Persons)	หญิง (คน) Female (Persons)	รวม (คน) Total (Persons)	แผ่น Sheets	ฉบับ Copies	เล่ม Books	
ทั่วราชอาณาจักร	107	2,158	178	1,980	2,095	190	1,905	1,905	5,138	2,144	1,330	The Whole Kingdom
กรุงเทพมหานคร	0	0	0	0	0	0	0	0	0	0	0	Bangkok
ภูมิภาค	107	2,158	178	1,980	2,095	190	1,905	1,905	5,138	2,144	1,330	Region
ปริมณฑล	10	200	10	190	200	10	190	190	160	245	160	Vicinity
ภาคกลาง	31	634	50	584	571	46	525	525	1,910	674	490	Central
ภาคเหนือ	22	443	50	393	443	50	393	393	813	320	140	North
ภาคตะวันออกเฉียงเหนือ	23	460	27	433	460	43	417	417	1,530	400	337	North - East
ภาคใต้	21	421	41	380	421	41	380	380	725	505	203	South
กรุงเทพมหานคร	0	0	0	0	0	0	0	0	0	0	0	Bangkok
กองส่งเสริมการมีงานทำ	0	0	0	0	0	0	0	0	0	0	0	Employment Promotion Division
สวก. พื้นที่ 1-10	0	0	0	0	0	0	0	0	0	0	0	Bangkok Employment Office 1-10
ปริมณฑล	10	200	10	190	200	10	190	190	160	245	160	Vicinity
สมุทรปราการ	2	40	2	38	40	2	38	38	80	40	40	Samut Prakan
นนทบุรี	4	80	6	74	80	6	74	74	0	160	80	Nonthaburi
ปทุมธานี	2	40	0	40	40	0	40	40	60	0	40	Pathum Thani
นครปฐม	1	20	2	18	20	2	18	18	0	45	0	Nakhon Pathom
สมุทรสาคร	1	20	0	20	20	0	20	20	20	0	0	Samut Sakhon

ตารางที่ 4.7 การเพิ่มอาชีพ เพิ่มรายได้ จำแนกตามจังหวัดและกิจการที่ดำเนินงาน พวราชอาณาจักร ปี 2565 (ต่อ)

TABLE 4.7 CAREER AND INCOME INCREASEMENT , BY PROVINCES AND ACTIVITIES IN THE WHOLE KINGDOM, 2022 (Cont'd)

จังหวัด	ส่งเสริมอาชีพและทดลองปฏิบัติ Career Promotion and Practice				ดำเนินการอบรมให้ความรู้ด้านประกอบการ/ การตลาด/เงินทุน Training on Entrepreneurship/Marketing/ Capital			เผยแพร่เอกสาร Publication Dissemination			Provinces	
	รุ่น Batches	รวม (คน) Total (Persons)	ชาย (คน) Male (Persons)	หญิง (คน) Female (Persons)	รวม (คน) Total (Persons)	ชาย (คน) Male (Persons)	หญิง (คน) Female (Persons)	แผ่น Sheets	ฉบับ Copies	เล่ม Books		
												31
ภาคกลาง												Central
พระนครศรีอยุธยา												Phra Nakhon Si Ayutthaya
อ่างทอง	3	60	2	58	60	2	58	60	60	60	60	Ang Thong
ลพบุรี	0	0	0	0	0	0	0	0	0	0	0	Lop Buri
สิงห์บุรี	1	20	0	20	20	0	20	20	20	0	0	Sing Buri
ชัยนาท	0	0	0	0	0	0	0	0	0	0	0	Chai Nat
สระบุรี	1	20	3	17	0	0	0	20	0	0	0	Saraburi
ชลบุรี	3	60	0	60	60	0	60	60	40	40	40	Chon Buri
ระยอง	2	42	3	39	42	3	39	0	126	42	42	Rayong
จันทบุรี	2	43	1	42	43	1	42	43	43	43	43	Chanthaburi
ตราด	2	40	5	35	40	5	35	120	40	40	40	Trat
ฉะเชิงเทรา	0	0	0	0	0	0	0	0	0	0	0	Chachoengsao
ปราจีนบุรี	2	44	5	39	44	5	39	22	22	22	22	Prachin Buri
นครนายก	2	40	2	38	40	2	38	60	40	40	40	Nakhon Nayok
สระแก้ว	2	40	6	34	40	6	34	80	60	40	40	Sa Kaeo
จันทบุรี	1	20	0	20	20	0	20	20	0	0	0	Ratchaburi
กาญจนบุรี	2	40	8	32	40	8	32	0	0	0	40	Kanchanaburi
สุพรรณบุรี	2	40	2	38	40	2	38	1,000	180	40	40	Suphan Buri
สมุทรสงคราม	1	22	1	21	22	1	21	22	0	0	0	Samut Songkhram
เพชรบุรี	2	43	6	37	20	5	15	63	23	43	43	Phetchaburi

ตารางที่ 4.7 การเพิ่มอาชีพ เพิ่มรายได้ จำแนกตามจังหวัดและกิจการที่ดำเนินงาน พุทธศักราช 2565 (ต่อ)

TABLE 4.7 CAREER AND INCOME INCREASEMENT , BY PROVINCES AND ACTIVITIES IN THE WHOLE KINGDOM, 2022 (Cont'd)

จังหวัด	ส่งเสริมอาชีพและทดลองปฏิบัติ Career Promotion and Practice				ดำเนินการอบรมให้ความรู้ด้านประกอบการ/ การตลาด/เงินทุน Training on Entrepreneurship/Marketing/ Capital			เผยแพร่เอกสาร Publication Dissemination			Provinces
	รุ่น Batches	รวม (คน) Total (Persons)	ชาย (คน) Male (Persons)	หญิง (คน) Female (Persons)	รวม (คน) Total (Persons)	ชาย (คน) Male (Persons)	หญิง (คน) Female (Persons)	แผ่น Sheets	ฉบับ Copies	เล่ม Books	
ประจวบคีรีขันธ์	1	20	0	20	0	0	0	320	20	20	Prachuap Khiri Khan
ภาคเหนือ	22	443	50	393	443	50	393	813	320	140	North
เชียงใหม่	2	40	0	40	40	0	40	80	0	0	Chiang Mai
ลำพูน	2	40	2	38	40	2	38	80	20	0	Lamphun
ลำปาง	2	40	0	40	40	0	40	40	40	0	Lampang
อุดรธานี	1	20	2	18	20	2	18	20	20	0	Uttaradit
แพร่	1	20	0	20	20	0	20	20	0	0	Phrae
น่าน	1	20	20	0	20	20	0	40	20	20	Nan
พะเยา	1	20	0	20	20	0	20	20	20	0	Phayao
เชียงราย	1	20	2	18	20	2	18	20	20	20	Chiang Rai
แม่ฮ่องสอน	0	0	0	0	0	0	0	0	0	0	Mae Hong Son
นครสวรรค์	1	20	0	20	20	0	20	60	20	20	Nakhon Sawan
อุทัยธานี	1	20	0	20	20	0	20	100	20	0	Uthai Thani
กำแพงเพชร	1	20	0	20	20	0	20	0	20	20	Kamphaeng Phet
ตาก	2	40	4	36	40	4	36	70	60	40	Tak
สุโขทัย	1	20	8	12	20	8	12	20	20	20	Sukhothai
พิษณุโลก	3	63	2	61	63	2	61	43	20	0	Phitsanulok
พิจิตร	1	20	8	12	20	8	12	200	0	0	Phichit
เพชรบูรณ์	1	20	2	18	20	2	18	0	20	0	Phetchabun

ตารางที่ 4.7 การเพิ่มอาชีพ เพิ่มรายได้ จำแนกตามจังหวัดและกิจการที่ดำเนินงาน พวราชอาณาจักร ปี 2565 (ต่อ)

TABLE 4.7 CAREER AND INCOME INCREASEMENT , BY PROVINCES AND ACTIVITIES IN THE WHOLE KINGDOM, 2022 (Cont'd)

จังหวัด	ส่งเสริมอาชีพและทดลองปฏิบัติ Career Promotion and Practice				ดำเนินการอบรมให้ความรู้ด้านประกอบการ/ การตลาด/เงินทุน Training on Entrepreneurship/Marketing/ Capital			เผยแพร่เอกสาร Publication Dissemination			Provinces	
	รุ่น Batches	รวม (คน) Total (Persons)	ชาย (คน) Male (Persons)	หญิง (คน) Female (Persons)	รวม (คน) Total (Persons)	ชาย (คน) Male (Persons)	หญิง (คน) Female (Persons)	แผ่น Sheets	ฉบับ Copies	เล่ม Books		
												23
ภาคตะวันออกเฉียงเหนือ												North - East
นครราชสีมา	2	40	0	40	40	0	40	40	40	40	40	Nakhon Ratchasima
บุรีรัมย์	1	20	0	20	20	0	20	80	20	20	20	Buri Ram
สุรินทร์	1	20	6	14	20	6	14	840	40	40	40	Surin
ศรีสะเกษ	1	20	1	19	20	1	19	25	0	0	0	Si Sa Ket
อุบลราชธานี	0	0	0	0	0	0	0	0	0	0	0	Ubon Ratchathani
ยโสธร	1	20	1	19	20	1	19	65	45	20	20	Yasothon
ชัยภูมิ	0	0	0	0	0	0	0	0	0	0	0	Chaiyaphum
อำนาจเจริญ	2	40	4	36	40	4	36	30	0	0	0	Amnat Charoen
บึงกาฬ	1	20	0	20	20	0	20	20	20	0	0	Buang Kan
หนองบัวลำภู	1	20	0	20	20	0	20	30	30	30	30	Nong Bua Lam Phu
ขอนแก่น	2	40	10	30	40	10	30	140	30	47	30	Khon Kaen
อุดรธานี	2	40	1	39	40	1	39	0	0	40	40	Udon Thani
เลย	1	20	0	20	20	0	20	20	20	20	20	Loei
หนองคาย	1	20	2	18	20	2	18	20	0	0	0	Nong Khai
มหาสารคาม	1	20	0	20	20	0	20	20	20	0	0	Maha Sarakham
ร้อยเอ็ด	1	20	0	20	20	0	20	20	20	0	0	Roi Et
กาฬสินธุ์	0	0	0	0	0	0	0	40	35	20	20	Kalasin
สกลนคร	2	40	1	39	40	17	23	80	20	40	40	Sakon Nakhon
นครพนม	2	40	1	39	40	1	39	40	40	20	20	Nakhon Phanom



ตารางที่ 4.7 การเพิ่มอาชีพ เพิ่มรายได้ จำแนกตามจังหวัดและกิจการที่ดำเนินงาน พวราชอาณาจักร ปี 2565 (ต่อ)

TABLE 4.7 CAREER AND INCOME INCREASEMENT , BY PROVINCES AND ACTIVITIES IN THE WHOLE KINGDOM, 2022 (Cont'd)

จังหวัด	ส่งเสริมอาชีพและทดลองปฏิบัติ Career Promotion and Practice				ดำเนินการอบรมให้ความรู้ด้านประกอบการ/ การตลาด/เงินทุน Training on Entrepreneurship/Marketing/ Capital			เผยแพร่เอกสาร Publication Dissemination			Provinces
	รุ่น Batches	รวม (คน) Total (Persons)	ชาย (คน) Male (Persons)	หญิง (คน) Female (Persons)	รวม (คน) Total (Persons)	ชาย (คน) Male (Persons)	หญิง (คน) Female (Persons)	แผ่น Sheets	ฉบับ Copies	เล่ม Books	
มุกดาหาร	1	20	0	20	20	0	20	20	20	0	Mukdahan
ภาคใต้	21	421	41	380	421	41	380	725	505	203	South
นครศรีธรรมราช	2	41	1	40	41	1	40	165	103	41	Nakhon Si Thammarat
กระบี่	1	20	0	20	20	0	20	40	2	2	Krabi
พังงา	1	20	1	19	20	1	19	60	0	20	Phang-Nga
ภูเก็ต	2	40	4	36	40	4	36	40	40	0	Phuket
สุราษฎร์ธานี	1	20	6	14	20	6	14	0	40	0	Surat Thani
ระนอง	1	20	0	20	20	0	20	40	20	0	Ranong
ชุมพร	0	0	0	0	0	0	0	0	0	0	Chumphon
สงขลา	2	40	1	39	40	1	39	40	0	0	Songkhla
สตูล	1	20	0	20	20	0	20	40	20	0	Satun
ตรัง	2	40	8	32	40	8	32	60	20	40	Trang
พัทลุง	1	20	0	20	20	0	20	40	40	0	Phatthalung
ปัตตานี	3	60	0	60	60	0	60	100	140	40	Pattani
ยะลา	2	40	4	36	40	4	36	40	40	20	Yala
นราธิวาส	2	40	16	24	40	16	24	60	40	40	Narathiwat

ที่มา : กองยุทธศาสตร์และแผนงาน กรมการจัดหางาน  
Source : Strategy and Planning Division, Department of Employment

ตารางที่ 4.8 ส่งเสริมการจ้างงานไปทำที่บ้าน จำนวนตามจังหวัดและกิจการที่ดำเนินงาน ทัวราชอาณาจักร ปี 2565

TABLE 4.8 HOME BASED WORK PROMOTION, BY PROVINCES AND ACTIVITIES IN THE WHOLE KINGDOM, 2022

จังหวัด	ผู้ได้รับการส่งเสริมการจ้างงานไปทำที่บ้าน										จดทะเบียนเป็นผู้จ้างงานไปทำที่บ้าน						ออกติดต่อสถานประกอบการ (แห่ง)	ออกเยี่ยมผู้รับจ้างไปทำที่บ้าน (ครั้ง)	Provinces				
	Number of Person Under Home-based Workers Promotion										Home-based Workers Registration												
	รวมผู้จ้างงาน			ประชาชนทั่วไปที่ประสงค์จะรับงานไปทำที่บ้าน (คน)			กลุ่มผู้รับงานผู้รับจ้างไปทำที่บ้าน (คน)				ผู้ถือบัตรสวัสดิการแห่งรัฐ			รายกลุ่ม						รายบุคคล			
	รวม (คน)	ชาย (คน)	หญิง (คน)	รวม (คน)	ชาย (คน)	หญิง (คน)	รวม (คน)	ชาย (คน)	หญิง (คน)	รวม (คน)	ชาย (คน)	หญิง (คน)	รวม (คน)	ชาย (คน)	หญิง (คน)	รวม (คน)				ชาย (คน)	หญิง (คน)		
กรุงเทพมหานคร	752	80	672	306	44	262	439	36	403	7	0	7	74	431	59	372	30	1	29	107	499	The Whole Kingdom	
ภูเก็ต	10	4	6	5	3	2	5	1	4	0	0	0	1	6	4	2	2	0	2	16	15	Vicinity	
ภาคกลาง	161	27	134	100	25	75	54	2	52	7	0	7	8	55	11	44	6	0	6	10	87	Central	
ภาคเหนือ	186	20	166	63	10	53	123	10	113	0	0	0	6	56	5	51	2	0	2	44	121	North	
ภาคตะวันออกเฉียงเหนือ	239	14	225	72	5	67	167	9	158	0	0	0	36	199	15	184	19	1	18	21	154	North - East	
ภาคใต้	156	15	141	66	1	65	90	14	76	0	0	0	22	110	22	88	1	0	1	8	104	South	
กรุงเทพมหานคร	0	0	0	0	0	0	0	0	0	0	0	0	1	5	2	3	0	0	0	7	18	Bangkok	
กองส่งเสริมการมีงานทำ	0	0	0	0	0	0	0	0	0	0	0	0	0	0	0	0	0	0	0	0	0	Employment Promotion Division	
สจก. พื้นที่ 1-10	0	0	0	0	0	0	0	0	0	0	0	0	1	5	2	3	0	0	0	7	18	Bangkok Employment Office 1-10	
ปริมณฑล	10	4	6	5	3	2	5	1	4	0	0	0	1	6	4	2	2	0	2	16	15	Vicinity	
สมุทรปราการ	10	4	6	5	3	2	5	1	4	0	0	0	0	0	0	0	2	0	2	16	11	Samut Prakan	
นนทบุรี	0	0	0	0	0	0	0	0	0	0	0	0	0	0	0	0	0	0	0	0	0	Nonthaburi	
ปทุมธานี	0	0	0	0	0	0	0	0	0	0	0	0	0	0	0	0	0	0	0	0	0	Patum Thani	
นครปฐม	0	0	0	0	0	0	0	0	0	0	0	0	1	6	4	2	0	0	0	4	0	Nakhon Pathom	
สมุทรสาคร	0	0	0	0	0	0	0	0	0	0	0	0	0	0	0	0	0	0	0	0	0	Samut Sakhon	
ภาคกลาง	161	27	134	100	25	75	54	2	52	7	0	7	8	55	11	44	6	0	6	10	87	Central	
พระนครศรีอยุธยา	10	3	7	10	3	7	0	0	0	0	0	0	0	0	0	0	0	0	0	0	0	0	Phra Nakhon Si Ayutthaya
อ่างทอง	10	0	10	0	0	0	10	0	10	0	0	0	1	5	0	5	0	0	0	3	11	Ang Thong	
ลพบุรี	0	0	0	0	0	0	0	0	0	0	0	0	0	0	0	0	0	0	0	0	0	0	Lop Buri
สิงห์บุรี	10	1	9	4	1	3	3	0	3	0	0	3	0	0	0	0	0	0	0	0	1	1	Sing Buri
ชัยนาท	10	5	5	10	5	5	0	0	0	0	0	0	0	0	0	0	0	0	0	0	0	0	Chai Nat
สระบุรี	0	0	0	0	0	0	0	0	0	0	0	0	0	0	0	0	0	0	0	0	1	1	Saraburi



ตารางที่ 4.8 ส่งเสริมการจ้างงานไปทำที่บ้าน จำนวนตามจังหวัดและกิจการที่ดำเนินงานทั่วราชอาณาจักร ปี 2565 (ต่อ)

TABLE 4.8 HOME BASED WORK PROMOTION, BY PROVINCES AND ACTIVITIES IN THE WHOLE KINGDOM, 2022 (Cont'd)

จังหวัด	ผู้ได้รับการส่งเสริมการจ้างงานไปทำที่บ้าน										จดทะเบียนเป็นผู้รับงานไปทำที่บ้าน						ออกติดต่อสถานประกอบการ (แห่ง)	ออกเยี่ยมผู้รับงานไปทำที่บ้าน (ครั้ง)	Provinces								
	Number of Person Under Home-based Workers Promotion										Home-based Workers Registration																
	รวมผู้จ้างงาน		รวมผู้จ้างงานที่ไปประกอบธุรกิจ		กลุ่มผู้รับงานไปทำที่บ้าน (คน)		ผู้มีบัตรสวัสดิการแห่งรัฐ		รายกลุ่ม		รายบุคคล		รวม (คน)	หญิง (คน)	ชาย (คน)	รวม (คน)				หญิง (คน)	ชาย (คน)						
รวม (คน)	หญิง (คน)	รวม (คน)	หญิง (คน)	รวม (คน)	หญิง (คน)	รวม (คน)	หญิง (คน)	รวม (คน)	หญิง (คน)	รวม (คน)	หญิง (คน)	รวม (คน)					หญิง (คน)	รวม (คน)	หญิง (คน)			รวม (คน)	หญิง (คน)				
สุโขทัย	11	2	9	0	6	5	2	3	0	0	0	0	0	0	0	0	0	0	0	0	0	0	14	14	Subhothal		
ขอนแก่น	10	0	10	0	0	10	0	10	0	0	0	0	0	0	0	0	0	0	0	0	0	0	0	0	0	Phitsanulok	
พิจิตร	10	2	8	0	8	0	0	0	0	0	0	0	0	0	0	0	0	0	0	0	0	0	0	0	0	Phichit	
เพชรบูรณ์	10	0	10	0	0	10	0	10	0	0	0	0	0	0	0	0	0	0	0	0	0	0	1	1	Phetchabun		
ภาคตะวันออกเฉียงเหนือ	239	14	225	5	67	167	9	158	0	0	0	0	0	0	0	0	0	0	0	0	0	0	0	21	21	North - East	
นครราชสีมา	10	1	9	0	9	0	0	0	0	0	0	0	0	0	0	0	0	0	0	0	0	0	0	0	0	Nakhon Ratchasima	
บุรีรัมย์	20	2	18	1	4	15	1	14	0	0	0	0	0	0	0	0	0	0	0	0	0	0	0	0	0	Buri Ram	
สุรินทร์	10	0	10	0	0	10	0	10	0	0	0	0	0	0	0	0	0	0	0	0	0	0	0	0	0	Surin	
ศรีสะเกษ	15	0	15	0	8	7	0	7	0	0	0	0	0	0	0	0	0	0	0	0	0	0	0	0	0	Si Sa Ket	
อุบลราชธานี	10	0	10	0	2	8	0	8	0	0	0	0	0	0	0	0	0	0	0	0	0	0	0	0	0	Ubon Ratchathani	
ยโสธร	10	2	8	0	0	10	2	8	0	0	0	0	0	0	0	0	0	0	0	0	0	0	0	0	0	Yasothon	
ชัยภูมิ	20	1	19	0	0	20	1	19	0	0	0	0	0	0	0	0	0	0	0	0	0	0	0	0	0	Chaiyaphum	
อำนาจเจริญ	10	0	10	0	2	8	0	8	0	0	0	0	0	0	0	0	0	0	0	0	0	0	0	0	0	Amnat Charoen	
บึงกาฬ	10	0	10	0	10	0	0	0	0	0	0	0	0	0	0	0	0	0	0	0	0	0	0	0	0	Buang Kan	
หนองบัวลำภู	10	0	10	0	10	0	0	0	0	0	0	0	0	0	0	0	0	0	0	0	0	0	0	0	0	Nong Bua Lam Phu	
ขอนแก่น	10	3	7	0	3	5	2	2	0	0	0	0	0	0	0	0	0	0	0	0	0	0	0	0	0	Khon Keen	
อุดรธานี	10	0	10	0	0	10	0	10	0	0	0	0	0	0	0	0	0	0	0	0	0	0	0	0	0	Udon Thani	
เลย	10	0	10	0	0	10	0	10	0	0	0	0	0	0	0	0	0	0	0	0	0	0	0	0	0	Loei	
หนองคาย	11	0	11	0	0	11	0	11	0	0	0	0	0	0	0	0	0	0	0	0	0	0	0	0	0	Nong Khai	
มหาสารคาม	21	5	16	0	7	14	5	9	0	0	0	0	0	0	0	0	0	0	0	0	0	0	0	0	0	Maha Sarakham	
ร้อยเอ็ด	12	0	12	0	0	12	0	12	0	0	0	0	0	0	0	0	0	0	0	0	0	0	0	0	0	Roi Et	
กาฬสินธุ์	10	0	10	0	0	10	0	10	0	0	0	0	0	0	0	0	0	0	0	0	0	0	0	0	0	Kasin	
สกลนคร	20	0	20	0	10	10	0	10	0	0	0	0	0	0	0	0	0	0	0	0	0	0	0	0	0	Sakon Nakhon	
นครพนม	10	0	10	0	0	10	0	10	0	0	0	0	0	0	0	0	0	0	0	0	0	0	0	0	0	Nakhon Phanom	
มุกดาหาร	0	0	0	0	0	0	0	0	0	0	0	0	0	0	0	0	0	0	0	0	0	0	0	0	0	Mukdahan	
ภาคใต้	156	15	141	1	65	90	14	76	0	0	0	0	0	0	0	0	0	0	0	0	0	0	0	0	0	0	South
นครศรีธรรมราช	24	9	15	0	5	19	9	10	0	0	0	0	0	0	0	0	0	0	0	0	0	0	0	0	0	0	Nakhon Si Thammarat

ตารางที่ 4.8 ส่งเสริมการจ้างงานไปทำที่บ้าน จำนวนตามจังหวัดและกิจการที่ดำเนินงาน ทัวราชอาณาจักร มี 2565 (ต่อ)

TABLE 4.8 HOME BASED WORK PROMOTION, BY PROVINCES AND ACTIVITIES IN THE WHOLE KINGDOM, 2022 (Cont'd)

จังหวัด	ผู้ได้รับการส่งเสริมการจ้างงานไปทำที่บ้าน										จดทะเบียนเป็นผู้รับงานไปทำที่บ้าน						ออกติดต่อสถานประกอบการ (แห่ง)	ออกเยี่ยมผู้รับงานไปทำที่บ้าน (ครั้ง)	Provinces
	Number of Person Under Home-based Workers Promotion										Home-based Workers Registration								
	รวมผู้จ้างงานทั้งหมด		รวมผู้จ้างงานที่ไปประกอบกิจการที่สาธารณะ		รวมผู้จ้างงานที่ไปประกอบกิจการที่สาธารณะ		รวมผู้จ้างงานที่ไปประกอบกิจการที่สาธารณะ		รวมผู้จ้างงานที่ไปประกอบกิจการที่สาธารณะ		รวมผู้จ้างงานที่ไปประกอบกิจการที่สาธารณะ		รวมผู้จ้างงานที่ไปประกอบกิจการที่สาธารณะ		รวมผู้จ้างงานที่ไปประกอบกิจการที่สาธารณะ				
รวม (คน)	หญิง (คน)	รวม (คน)	หญิง (คน)	รวม (คน)	หญิง (คน)	รวม (คน)	หญิง (คน)	รวม (คน)	หญิง (คน)	รวม (คน)	หญิง (คน)	รวม (คน)	หญิง (คน)	รวม (คน)	หญิง (คน)	รวม (คน)	หญิง (คน)		
กระบี่	10	0	10	0	0	0	0	0	0	0	0	0	0	0	0	0	0	6	Krabi
พังงา	10	0	6	0	6	4	0	4	0	0	0	0	0	0	0	0	0	18	Phang-Nga
ภูเก็ต	0	0	0	0	0	0	0	0	0	0	0	0	0	0	0	0	0	0	Phuket
สุราษฎร์ธานี	11	1	0	0	0	11	1	10	0	0	0	0	0	0	0	0	0	0	Surat Thani
ระนอง	20	1	19	1	9	10	0	10	0	0	0	0	0	0	0	1	1	14	Ranong
ชุมพร	10	0	10	0	10	0	0	0	0	0	0	0	0	0	0	0	0	0	Chumphon
สงขลา	11	0	0	0	0	11	0	11	0	0	0	0	0	0	0	0	0	0	Songkhla
สตูล	20	0	17	0	17	3	0	3	0	0	0	0	0	0	0	0	0	1	Stam
ตรัง	10	1	9	0	0	10	1	9	0	0	0	0	0	0	0	0	0	7	Trang
พัทลุง	10	3	7	0	0	10	3	7	0	0	0	0	0	0	0	0	0	19	Phatthalung
ปัตตานี	10	0	4	0	4	6	0	6	0	0	0	0	0	0	0	0	0	5	Pattani
ยะลา	10	0	4	0	4	6	0	6	0	0	0	0	0	0	0	0	0	0	Yala
นราธิวาส	0	0	0	0	0	0	0	0	0	0	0	0	0	0	0	1	10	0	Narathiwat

ที่มา : กองสถิติแรงงาน กรมการจัดหางาน

Source : Strategy and Planning Division, Department of Employment

ตารางที่ 4.9 วันมหกรรมอาชีพ จำนวนตามจังหวัดและกิจกรรมที่ดำเนินการที่ดำเนินการ ปี 2565

TABLE 4.9 JOB EXPO, BY PROVINCES AND ACTIVITIES IN THE WHOLE KINGDOM, 2022

จังหวัด	ผู้เข้าร่วมงาน Participants			กลุ่มอาชีพที่เข้าร่วมกิจกรรม Occupations Who Attended the Activity			ส่งเสริมอาชีพและทดลอง ปฏิบัติ Career Promotion and Practice			รับคำปรึกษา/แนะแนวอาชีพ Vocational Guidance/ Career Counseling			ทดสอบวัดบุคลิกภาพ Personality Test			เผยแพร่เอกสาร Publication Dissemination			Provinces
	รวม Total	ชาย (คน) Male (Persons)	หญิง (คน) Female (Persons)	รวม (กลุ่ม/ราย) Total (Group/ Individual)	ผู้ประกอบการอิสระ (กลุ่ม/ราย) Self-employed Person (Group/ Individual)	ผู้รับงานไปทำที่บ้าน (กลุ่ม/ราย) Homeworker (Group/ Individual)	รวม Total	ชาย (คน) Male (Persons)	หญิง (คน) Female (Persons)	รวม Total	ชาย (คน) Male (Persons)	หญิง (คน) Female (Persons)	รวม Total	ชาย (คน) Male (Persons)	หญิง (คน) Female (Persons)	แผ่น Sheets	ฉบับ Copies	เล่ม Books	
ทั่วราชอาณาจักร	9,869	3,806	6,063	130	126	4	4,822	1,852	2,970	3,463	1,396	2,067	2,033	822	1,211	9,809	1,396	721	The Whole Kingdom
กรุงเทพมหานคร	0	0	0	0	0	0	0	0	0	0	0	0	0	0	0	0	0	0	Bangkok
ภูมิภาค	9,869	3,806	6,063	130	126	4	4,822	1,852	2,970	3,463	1,396	2,067	2,033	822	1,211	9,809	1,396	721	Region
ปริมณฑล	0	0	0	0	0	0	0	0	0	0	0	0	0	0	0	0	0	0	Vicinity
ภาคกลาง	4,576	1,762	2,814	64	63	1	1,660	705	955	1,750	640	1,110	1,644	565	1,079	5,303	941	200	Central
ภาคเหนือ	1,465	535	930	32	31	1	1,419	535	884	1,080	435	645	135	59	76	1,920	455	455	North
ภาคตะวันออกเฉียงเหนือ	1,592	758	834	26	24	2	615	262	353	202	187	15	202	187	15	350	0	0	North - East
ภาคใต้	2,236	751	1,485	8	8	0	1,128	350	778	431	134	297	52	11	41	2,236	0	66	South
กรุงเทพมหานคร	0	0	0	0	0	0	0	0	0	0	0	0	0	0	0	0	0	0	Bangkok
กองส่งเสริมการจ้างงาน	0	0	0	0	0	0	0	0	0	0	0	0	0	0	0	0	0	0	Employment Promotion
สสจ. พื้นที่ 1-10	0	0	0	0	0	0	0	0	0	0	0	0	0	0	0	0	0	0	Division
ปริมณฑล	0	0	0	0	0	0	0	0	0	0	0	0	0	0	0	0	0	0	Bangkok Employment
สมุทรปราการ	0	0	0	0	0	0	0	0	0	0	0	0	0	0	0	0	0	0	Office 1-10
นนทบุรี	0	0	0	0	0	0	0	0	0	0	0	0	0	0	0	0	0	0	Vicinity
ปทุมธานี	0	0	0	0	0	0	0	0	0	0	0	0	0	0	0	0	0	0	Samut Prakan
นครปฐม	0	0	0	0	0	0	0	0	0	0	0	0	0	0	0	0	0	0	Nonthaburi
สมุทรสาคร	0	0	0	0	0	0	0	0	0	0	0	0	0	0	0	0	0	0	Pathum Thani
ภาคกลาง	4,576	1,762	2,814	64	63	1	1,660	705	955	1,750	640	1,110	1,644	565	1,079	5,303	941	200	Nakhon Pathom
พระนครศรีอยุธยา	0	0	0	0	0	0	0	0	0	0	0	0	0	0	0	0	0	0	Samut Sakhon
อ่างทอง	0	0	0	0	0	0	0	0	0	0	0	0	0	0	0	0	0	0	Central
ลพบุรี	0	0	0	0	0	0	0	0	0	0	0	0	0	0	0	0	0	0	Phra Nakhon Si Ayutthaya
สิงห์บุรี	0	0	0	0	0	0	0	0	0	0	0	0	0	0	0	0	0	0	Ang Thong
ชัยนาท	0	0	0	0	0	0	0	0	0	0	0	0	0	0	0	0	0	0	Lop Buri
	0	0	0	0	0	0	0	0	0	0	0	0	0	0	0	0	0	0	Sing Buri
	0	0	0	0	0	0	0	0	0	0	0	0	0	0	0	0	0	0	Chai Nat

ตารางที่ 4.9 วันมหกรรมอาชีพ จำนวนตามจังหวัดและกิจการที่ดำเนินงาน พุทธศักราช 2565 (ต่อ)

TABLE 4.9 JOB EXPO, BY PROVINCES AND ACTIVITIES IN THE WHOLE KINGDOM, 2022 (Cont'd)

จังหวัด	ผู้เข้าร่วมงาน Participants			กลุ่มอาชีพที่เข้าร่วมกิจกรรม Occupations Who Attended the Activity			ส่งเสริมอาชีพและทดลอง ปฏิบัติ Career Promotion and Practice			รับคำปรึกษา/แนะแนวอาชีพ Vocational Guidance/ Career Counseling			ทดสอบวัดบุคลิกภาพ Personality Test			เผยแพร่เอกสาร Publication Dissemination			Provinces
	รวม Total	ชาย (คน) Male (Persons)	หญิง (คน) Female (Persons)	รวม (กลุ่ม/ราย) Total (Group/ Individual)	ผู้ประกอบการอิสระ (กลุ่ม/ราย) Self-employed Person (Group/ Individual)	ผู้ริเริ่มงานไปทำที่บ้าน (กลุ่ม/ราย) Homeworker (Group/ Individual)	รวม Total	ชาย (คน) Male (Persons)	หญิง (คน) Female (Persons)	รวม Total	ชาย (คน) Male (Persons)	หญิง (คน) Female (Persons)	รวม Total	ชาย (คน) Male (Persons)	หญิง (คน) Female (Persons)	แผ่น Sheets	ฉบับ Copies	เล่ม Books	
สระบุรี	0	0	0	0	0	0	0	0	0	0	0	0	0	0	0	0	0	0	Saraburi
ชลบุรี	1,187	562	625	6	6	885	353	532	635	311	324	103	55	48	1,500	200	0	Chon Buri	
ระยอง	775	352	423	30	30	775	352	423	199	101	98	476	229	247	775	775	0	Rayong	
จันทบุรี	0	0	0	0	0	0	0	0	0	0	0	0	0	0	0	0	0	Chanthaburi	
ตราด	0	0	0	0	0	0	0	0	0	0	0	0	0	0	0	0	0	Trat	
ฉะเชิงเทรา	916	228	688	13	12	0	0	0	916	228	688	916	228	688	916	166	0	Chachoengsao	
ปราจีนบุรี	0	0	0	0	0	0	0	0	0	0	0	0	0	0	0	0	0	Prachin Buri	
นครนายก	0	0	0	0	0	0	0	0	0	0	0	0	0	0	0	0	0	Nakhon Nayok	
สระแก้ว	0	0	0	0	0	0	0	0	0	0	0	0	0	0	0	0	0	Sa Kaeo	
ราชบุรี	1,698	620	1,078	15	15	0	0	0	0	0	0	149	53	96	2,112	0	0	Ratchaburi	
กาญจนบุรี	0	0	0	0	0	0	0	0	0	0	0	0	0	0	0	0	0	Kanchanaburi	
สุพรรณบุรี	0	0	0	0	0	0	0	0	0	0	0	0	0	0	0	0	0	Suphan Buri	
สมุทรสงคราม	0	0	0	0	0	0	0	0	0	0	0	0	0	0	0	0	0	Samut Songkhram	
เพชรบุรี	0	0	0	0	0	0	0	0	0	0	0	0	0	0	0	0	0	Phetchaburi	
ประจวบคีรีขันธ์	0	0	0	0	0	0	0	0	0	0	0	0	0	0	0	0	0	Prachuap Khiri Khan	
ภาคเหนือ	1,465	535	930	32	31	1,419	535	884	1,080	435	645	1,35	59	76	1,920	455	455	North	
เชียงใหม่	455	119	336	0	0	455	119	336	135	59	76	135	59	76	910	455	455	Chiang Mai	
ลำพูน	0	0	0	0	0	0	0	0	0	0	0	0	0	0	0	0	0	Lamphun	
ลำปาง	0	0	0	0	0	0	0	0	0	0	0	0	0	0	0	0	0	Lampang	
อุตรดิตถ์	0	0	0	0	0	0	0	0	0	0	0	0	0	0	0	0	0	Uttaradit	
แพร่	1,010	416	594	32	31	964	416	548	945	376	569	0	0	0	1,010	0	0	Phrae	
น่าน	0	0	0	0	0	0	0	0	0	0	0	0	0	0	0	0	0	Nan	
พะเยา	0	0	0	0	0	0	0	0	0	0	0	0	0	0	0	0	0	Phayao	
เชียงราย	0	0	0	0	0	0	0	0	0	0	0	0	0	0	0	0	0	Chiang Rai	
แม่ฮ่องสอน	0	0	0	0	0	0	0	0	0	0	0	0	0	0	0	0	0	Mae Hong Son	

ตารางที่ 4.9 วันมหกรรมอาชีพ จำแนกตามจังหวัดและกิจการที่ดำเนินงาน พวราชอาณาจักร ปี 2565 (ต่อ)

TABLE 4.9 JOB EXPO, BY PROVINCES AND ACTIVITIES IN THE WHOLE KINGDOM, 2022 (Cont'd)

จังหวัด	ผู้เข้าร่วมงาน Participants			กลุ่มอาชีพที่เข้าร่วมกิจกรรม Occupations Who Attended the Activity			ส่งเสริมอาชีพและทดลอง ปฏิบัติ Career Promotion and Practice			รับคำปรึกษา/แนะแนวอาชีพ Vocational Guidance/ Career Counseling			ทดสอบวัดบุคลิกภาพ Personality Test			เผยแพร่เอกสาร Publication Dissemination			Provinces	
	รวม Total	ชาย (คน) Male (Persons)	หญิง (คน) Female (Persons)	รวม (กลุ่ม/ราย) Total (Group/ Individual)	ผู้ประกอบการอิสระ (กลุ่ม/ราย) Self-employed Person (Group/ Individual)	ผู้รับงานไปทำที่บ้าน (กลุ่ม/ราย) Homeworker (Group/ Individual)	รวม Total	ชาย (คน) Male (Persons)	หญิง (คน) Female (Persons)	รวม Total	ชาย (คน) Male (Persons)	หญิง (คน) Female (Persons)	รวม Total	ชาย (คน) Male (Persons)	หญิง (คน) Female (Persons)	แผ่น Sheets	ฉบับ Copies	เล่ม Books		
นครสวรรค์	0	0	0	0	0	0	0	0	0	0	0	0	0	0	0	0	0	0	0	Nakhon Sawan
อุทัยธานี	0	0	0	0	0	0	0	0	0	0	0	0	0	0	0	0	0	0	0	Uthai Thani
กำแพงเพชร	0	0	0	0	0	0	0	0	0	0	0	0	0	0	0	0	0	0	0	Kamphaeng Phet
ตาก	0	0	0	0	0	0	0	0	0	0	0	0	0	0	0	0	0	0	0	Tak
สุโขทัย	0	0	0	0	0	0	0	0	0	0	0	0	0	0	0	0	0	0	0	Sukhothai
พิษณุโลก	0	0	0	0	0	0	0	0	0	0	0	0	0	0	0	0	0	0	0	Phitsanulok
พิจิตร	0	0	0	0	0	0	0	0	0	0	0	0	0	0	0	0	0	0	0	Phichit
เพชรบูรณ์	0	0	0	0	0	0	0	0	0	0	0	0	0	0	0	0	0	0	0	Phetchabun
ภาคตะวันออกเฉียงเหนือ	1,592	758	834	26	24	2	615	262	353	202	187	15	202	187	15	350	0	0	0	North - East
นครราชสีมา	0	0	0	0	0	0	0	0	0	0	0	0	0	0	0	0	0	0	0	Nakhon Ratchasima
บุรีรัมย์	0	0	0	0	0	0	0	0	0	0	0	0	0	0	0	0	0	0	0	Buri Ram
สุรินทร์	0	0	0	0	0	0	0	0	0	0	0	0	0	0	0	0	0	0	0	Surin
ศรีสะเกษ	0	0	0	0	0	0	0	0	0	0	0	0	0	0	0	0	0	0	0	Si Sa Ket
อุบลราชธานี	0	0	0	0	0	0	0	0	0	0	0	0	0	0	0	0	0	0	0	Ubon Ratchathani
ยโสธร	0	0	0	0	0	0	0	0	0	0	0	0	0	0	0	0	0	0	0	Yasothon
ชัยภูมิ	0	0	0	0	0	0	0	0	0	0	0	0	0	0	0	0	0	0	0	Chaiyaphum
อำนาจเจริญ	0	0	0	0	0	0	0	0	0	0	0	0	0	0	0	0	0	0	0	Amnat Charoen
บึงกาฬ	0	0	0	0	0	0	0	0	0	0	0	0	0	0	0	0	0	0	0	Bueng Kan
หนองบัวลำภู	0	0	0	0	0	0	0	0	0	0	0	0	0	0	0	0	0	0	0	Nong Bua Lam Phu
ขอนแก่น	1,592	758	834	26	24	2	615	262	353	202	187	15	202	187	15	350	0	0	0	Khon Kaen
อุดรธานี	0	0	0	0	0	0	0	0	0	0	0	0	0	0	0	0	0	0	0	Udon Thani
เลย	0	0	0	0	0	0	0	0	0	0	0	0	0	0	0	0	0	0	0	Loei
หนองคาย	0	0	0	0	0	0	0	0	0	0	0	0	0	0	0	0	0	0	0	Nong Khai
มหาสารคาม	0	0	0	0	0	0	0	0	0	0	0	0	0	0	0	0	0	0	0	Maha Sarakham
ร้อยเอ็ด	0	0	0	0	0	0	0	0	0	0	0	0	0	0	0	0	0	0	0	Roi Et



ตารางที่ 4.9 วันมหกรรมอาชีพ จำนวนตามจังหวัดและกิจการที่ดำเนินงานชั่วคราวจากจักรี ปี 2565 (ต่อ)

TABLE 4.9 JOB EXPO, BY PROVINCES AND ACTIVITIES IN THE WHOLE KINGDOM, 2022 (Cont'd)

จังหวัด	ผู้เข้าร่วมงาน Participants			กลุ่มอาชีพที่เข้าร่วมกิจกรรม Occupations Who Attended the Activity			ส่งเสริมอาชีพและทดลอง ปฏิบัติ Career Promotion and Practice			รับคำปรึกษา/แนะแนวอาชีพ Vocational Guidance/ Career Counseling			ทดสอบวัดบุคลิกภาพ Personality Test			เผยแพร่เอกสาร Publication Dissemination			Provinces	
	รวม Total	ชาย (คน) Male (Persons)	หญิง (คน) Female (Persons)	รวม (กลุ่ม/ราย) Total (Group/ Individual)	ผู้ประกอบการอิสระ (กลุ่ม/ราย) Self-employed Person (Group/ Individual)	ผู้รับงานไปทำที่บ้าน (กลุ่ม/ราย) Homeworker (Group/ Individual)	รวม Total	ชาย (คน) Male (Persons)	หญิง (คน) Female (Persons)	รวม Total	ชาย (คน) Male (Persons)	หญิง (คน) Female (Persons)	รวม Total	ชาย (คน) Male (Persons)	หญิง (คน) Female (Persons)	แผ่น Sheets	ฉบับ Copies	เล่ม Books		
กาฬสินธุ์	0	0	0	0	0	0	0	0	0	0	0	0	0	0	0	0	0	0	0	Kalasin
สกลนคร	0	0	0	0	0	0	0	0	0	0	0	0	0	0	0	0	0	0	0	Sakon Nakhon
นครพนม	0	0	0	0	0	0	0	0	0	0	0	0	0	0	0	0	0	0	0	Nakhon Phanom
มุกดาหาร	0	0	0	0	0	0	0	0	0	0	0	0	0	0	0	0	0	0	0	Mukdahan
<b>ภาคใต้</b>	<b>2,236</b>	<b>751</b>	<b>1,485</b>	<b>8</b>	<b>8</b>	<b>0</b>	<b>1,128</b>	<b>350</b>	<b>778</b>	<b>431</b>	<b>134</b>	<b>297</b>	<b>52</b>	<b>11</b>	<b>41</b>	<b>2,236</b>	<b>0</b>	<b>0</b>	<b>66</b>	<b>South</b>
นครศรีธรรมราช	0	0	0	0	0	0	0	0	0	0	0	0	0	0	0	0	0	0	0	Nakhon Si Thammarat
กระบี่	0	0	0	0	0	0	0	0	0	0	0	0	0	0	0	0	0	0	0	Krabi
พังงา	0	0	0	0	0	0	0	0	0	0	0	0	0	0	0	0	0	0	0	Phang-Nga
ภูเก็ต	0	0	0	0	0	0	0	0	0	0	0	0	0	0	0	0	0	0	0	Phuket
สุราษฎร์ธานี	0	0	0	0	0	0	0	0	0	0	0	0	0	0	0	0	0	0	0	Surat Thani
ระนอง	0	0	0	0	0	0	0	0	0	0	0	0	0	0	0	0	0	0	0	Ranong
ชุมพร	0	0	0	0	0	0	0	0	0	0	0	0	0	0	0	0	0	0	0	Chumphon
สงขลา	2,236	751	1,485	8	8	0	1,128	350	778	431	134	297	52	11	41	2,236	0	0	66	Songkhla
สตูล	0	0	0	0	0	0	0	0	0	0	0	0	0	0	0	0	0	0	0	Setun
ตรัง	0	0	0	0	0	0	0	0	0	0	0	0	0	0	0	0	0	0	0	Trang
พัทลุง	0	0	0	0	0	0	0	0	0	0	0	0	0	0	0	0	0	0	0	Phatthalung
ปัตตานี	0	0	0	0	0	0	0	0	0	0	0	0	0	0	0	0	0	0	0	Pattani
ยะลา	0	0	0	0	0	0	0	0	0	0	0	0	0	0	0	0	0	0	0	Yala
นราธิวาส	0	0	0	0	0	0	0	0	0	0	0	0	0	0	0	0	0	0	0	Narathiwat

ที่มา : กองยุทธศาสตร์และแผนงาน กรมการจัดหางาน

Source : Strategy and Planning Division, Department of Employment

ตารางที่ 4.10 การส่งเสริมการประกอบอาชีพอิสระให้ผู้สูงอายุ จำแนกตามจังหวัดและกิจการที่ดำเนินงาน ที่ราชอาณาจักร ปี 2565

TABLE 4.10 SELF-EMPLOYMENT PROMOTION FOR ELDER PERSONS , BY PROVINCES AND ACTIVITIES IN THE WHOLE KINGDOM, 2022

จังหวัด	ส่งเสริมอาชีพและทดลองปฏิบัติ Career Promotion and Practice			ดำเนินการอบรมให้ความรู้ด้านประกอบการ/ การตลาด/เงินทุน Training on Entrepreneurship/ Marketing/ Capital			เผยแพร่เอกสาร Publication Dissemination			Provinces
	รวม (คน) Total (Persons)	ชาย (คน) Male (Persons)	หญิง (คน) Female (Persons)	รวม (คน) Total (Persons)	ชาย (คน) Male (Persons)	หญิง (คน) Female (Persons)	แผ่น Sheets	ฉบับ Copies	เล่ม Books	
ทั่วราชอาณาจักร	823	76	747	662	68	594	1,648	1,114	521	The Whole Kingdom
กรุงเทพมหานคร	101	7	94	51	5	46	271	110	51	Bangkok
ภูมิภาค	722	69	653	611	63	548	1,377	1,004	470	Region
ปริมณฑล	51	8	43	51	8	43	51	80	30	Vicinity
ภาคกลาง	216	10	206	176	7	169	312	195	91	Central
ภาคเหนือ	140	17	123	130	16	114	300	200	100	North
ภาคตะวันออกเฉียงเหนือ	214	19	195	173	17	156	539	353	173	North - East
ภาคใต้	101	15	86	81	15	66	175	176	76	South
กรุงเทพมหานคร	101	7	94	51	5	46	271	110	51	Bangkok
กองส่งเสริมการมีงานทำ	0	0	0	0	0	0	0	0	0	Employment Promotion Division
สภ. พื้นที่ 1-10	101	7	94	51	5	46	271	110	51	Bangkok Employment Office 1-10
ปริมณฑล	51	8	43	51	8	43	51	80	30	Vicinity
สมุทรปราการ	10	6	4	10	6	4	30	30	10	Samut Prakan
นนทบุรี	10	0	10	10	0	10	0	10	10	Nonthaburi
ปทุมธานี	10	1	9	10	1	9	10	10	10	Pathum Thani

ตารางที่ 4.10 การส่งเสริมการประกอบอาชีพอิสระให้ผู้สูงอายุ จำแนกตามจังหวัดและกิจการที่ดำเนินงานทั่วราชอาณาจักร ปี 2565 (ต่อ)

TABLE 4.10 SELF-EMPLOYMENT PROMOTION FOR ELDER PERSONS , BY PROVINCES AND ACTIVITIES IN THE WHOLE KINGDOM, 2022 (Cont'd)

จังหวัด	ส่งเสริมอาชีพและทดลองปฏิบัติ Career Promotion and Practice			ดำเนินการอบรมให้ความรู้ด้านประกอบการ/ การตลาด/เงินทุน Training on Entrepreneurship/ Marketing/ Capital			เผยแพร่เอกสาร Publication Dissemination			Provinces					
	รวม (คน) Total (Persons)	ชาย (คน) Male (Persons)	หญิง (คน) Female (Persons)	รวม (คน) Total (Persons)	ชาย (คน) Male (Persons)	หญิง (คน) Female (Persons)	แผ่น Sheets	ฉบับ Copies	เล่ม Books						
											216	10	206	176	7
นครปฐม	10	0	10	10	0	10	0	0	0	0	0	0	0	0	Nakhon Pathom
สมุทรสาคร	11	1	10	11	1	10	1	10	11	0	0	0	0	0	Samut Sakhon
ภาคกลาง	216	10	206	176	7	169	312	195	91	91	91	91	91	91	Central
พระนครศรีอยุธยา	10	0	10	10	0	10	0	10	0	0	10	10	10	10	Phra Nakhon Si Ayutthaya
อ่างทอง	12	0	12	12	0	12	0	12	0	0	12	0	12	0	Ang Thong
ลพบุรี	10	1	9	10	1	9	1	9	10	0	10	0	0	0	Lop Buri
สิงห์บุรี	10	0	10	10	0	10	0	10	0	0	10	0	30	0	Sing Buri
ชัยนาท	10	0	10	0	0	10	0	10	0	0	10	0	0	0	Chai Nat
สระบุรี	10	0	10	10	0	10	0	10	10	10	10	10	10	10	Saraburi
ชลบุรี	10	2	8	0	0	0	0	0	0	0	0	0	0	0	Chon Buri
ระยอง	10	0	10	10	0	10	0	10	10	10	10	10	10	10	Rayong
จันทบุรี	10	0	10	10	0	10	0	10	50	0	10	50	0	0	Chanthaburi
ตราด	10	1	9	0	0	0	0	0	20	10	10	20	10	10	Trat
ฉะเชิงเทรา	11	0	11	11	0	11	0	11	0	0	11	0	0	0	Chachoengsao
ปราจีนบุรี	0	0	0	0	0	0	0	0	0	0	0	0	0	0	Prachin Buri
นครนายก	10	0	10	10	0	10	0	10	20	10	10	20	20	10	Nakhon Nayok
สระแก้ว	21	2	19	21	2	19	2	19	42	10	11	42	10	11	Sa Kaeo
ราชบุรี	10	0	10	10	0	10	0	10	10	0	10	10	0	0	Ratchaburi

ตารางที่ 4.10 การส่งเสริมการประกอบอาชีพอิสระให้ผู้สูงอายุ จำแนกตามจังหวัดและกิจการที่ดำเนินงาน ทวีราชอาณาจักร ปี 2565 (ต่อ)

TABLE 4.10 SELF-EMPLOYMENT PROMOTION FOR ELDER PERSONS , BY PROVINCES AND ACTIVITIES IN THE WHOLE KINGDOM, 2022 (Cont'd)

จังหวัด	ส่งเสริมอาชีพและทดลองปฏิบัติ Career Promotion and Practice			ดำเนินการอบรมให้ความรู้ด้านประกอบการ/ การตลาด/เงินทุน Training on Entrepreneurship/ Marketing/ Capital			เผยแพร่เอกสาร Publication Dissemination			Provinces
	รวม (คน) Total (Persons)	ชาย (คน) Male (Persons)	หญิง (คน) Female (Persons)	รวม (คน) Total (Persons)	ชาย (คน) Male (Persons)	หญิง (คน) Female (Persons)	แผ่น Sheets	ฉบับ Copies	เล่ม Books	
กาญจนบุรี	10	0	10	10	0	10	0	10	0	Kanchanaburi
สุพรรณบุรี	10	4	6	10	4	6	50	30	10	Suphan Buri
สมุทรสงคราม	18	0	18	18	0	18	0	18	0	Samut Songkhram
เพชรบุรี	14	0	14	14	0	14	70	15	0	Phetchaburi
ประจวบคีรีขันธ์	10	0	10	0	0	0	0	10	10	Prachuap Khiri Khan
ภาคเหนือ	140	17	123	130	16	114	300	200	100	North
เชียงใหม่	0	0	0	0	0	0	0	0	0	Chiang Mai
ลำพูน	10	2	8	10	2	8	20	0	0	Lamphun
ลำปาง	10	0	10	10	0	10	30	0	10	Lampang
อุตรดิตถ์	10	5	5	10	5	5	10	10	0	Uttaradit
แพร่	0	0	0	0	0	0	0	0	0	Phrae
น่าน	10	1	9	10	1	9	30	20	10	Nan
พะเยา	10	0	10	10	0	10	20	20	0	Phayao
เชียงราย	10	6	4	10	6	4	10	10	10	Chiang Rai
แม่ฮ่องสอน	10	1	9	0	0	0	20	10	10	Mae Hong Son
นครสวรรค์	20	0	20	20	0	20	80	80	30	Nakhon Sawan
อุทัยธานี	10	2	8	10	2	8	50	10	0	Uthai Thani
กำแพงเพชร	10	0	10	10	0	10	10	10	10	Kamphaeng Phet

ตารางที่ 4.10 การส่งเสริมการประกอบอาชีพอิสระให้ผู้สูงอายุ จำแนกตามจังหวัดและกิจการที่ดำเนินงาน ทวีราชอาณาจักร ปี 2565 (ต่อ)

TABLE 4.10 SELF-EMPLOYMENT PROMOTION FOR ELDER PERSONS , BY PROVINCES AND ACTIVITIES IN THE WHOLE KINGDOM, 2022 (Cont'd)

จังหวัด	ส่งเสริมอาชีพและทดลองปฏิบัติ Career Promotion and Practice			ดำเนินการอบรมให้ความรู้ด้านประกอบการ/ การตลาด/เงินทุน Training on Entrepreneurship/ Marketing/ Capital			เผยแพร่เอกสาร Publication Dissemination			Provinces
	รวม (คน) Total (Persons)	ชาย (คน) Male (Persons)	หญิง (คน) Female (Persons)	รวม (คน) Total (Persons)	ชาย (คน) Male (Persons)	หญิง (คน) Female (Persons)	แผ่น Sheets	ฉบับ Copies	เล่ม Books	
ตาก	0	0	0	0	0	0	0	0	0	Tak
สุโขทัย	10	0	10	10	0	10	10	10	10	Sukhothai
พิษณุโลก	0	0	0	0	0	0	0	0	0	Phitsanulok
พิจิตร	10	0	10	10	0	10	0	10	0	Pichit
เพชรบูรณ์	10	0	10	10	0	10	10	10	10	Phetchabun
<b>ภาคตะวันออกเฉียงเหนือ</b>	<b>214</b>	<b>19</b>	<b>195</b>	<b>173</b>	<b>17</b>	<b>156</b>	<b>539</b>	<b>353</b>	<b>173</b>	<b>North - East</b>
นครราชสีมา	20	5	15	20	5	15	40	20	20	Nakhon Ratchasima
บุรีรัมย์	10	0	10	10	0	10	40	10	10	Buri Ram
สุรินทร์	10	0	10	10	0	10	40	20	10	Surin
ศรีสะเกษ	11	0	11	0	0	0	11	15	0	Si Sa Ket
อุบลราชธานี	10	0	10	10	0	10	40	40	0	Ubon Ratchathani
ยโสธร	10	1	9	0	0	0	45	25	0	Yasothon
ชัยภูมิ	0	0	0	0	0	0	0	0	0	Chaiyaphum
อำนาจเจริญ	10	5	5	10	5	5	10	10	0	Amnat Charoen
บึงกาฬ	20	1	19	10	0	10	20	20	10	Bueng Kan
หนองบัวลำภู	10	2	8	10	2	8	50	50	50	Nong Bua Lam Phu
ขอนแก่น	10	0	10	10	0	10	47	7	13	Khon Kaen
อุดรธานี	0	0	0	0	0	0	0	0	0	Udon Thani

ตารางที่ 4.10 การส่งเสริมการประกอบอาชีพอิสระให้ผู้สูงอายุ จำแนกตามจังหวัดและกิจการที่ดำเนินงาน ที่ราชอาณาจักร ปี 2565 (ต่อ)

TABLE 4.10 SELF-EMPLOYMENT PROMOTION FOR ELDER PERSONS , BY PROVINCES AND ACTIVITIES IN THE WHOLE KINGDOM, 2022 (Cont'd)

จังหวัด	ส่งเสริมอาชีพและทดลองปฏิบัติ Career Promotion and Practice			ดำเนินการอบรมให้ความรู้ด้านประกอบการ/ การตลาด/เงินทุน Training on Entrepreneurship/ Marketing/ Capital			เผยแพร่เอกสาร Publication Dissemination			Provinces
	รวม (คน) Total (Persons)	ชาย (คน) Male (Persons)	หญิง (คน) Female (Persons)	รวม (คน) Total (Persons)	ชาย (คน) Male (Persons)	หญิง (คน) Female (Persons)	แผ่น Sheets	ฉบับ Copies	เล่ม Books	
เลย	10	0	10	0	0	0	10	10	10	Loei
หนองคาย	10	3	7	10	3	7	10	0	0	Nong Khai
มหาสารคาม	13	0	13	13	0	13	13	13	0	Maha Sarakham
ร้อยเอ็ด	10	0	10	10	0	10	13	13	0	Roi Et
กาฬสินธุ์	20	1	19	20	1	19	110	70	30	Kalasin
สกลนคร	10	0	10	10	0	10	20	10	10	Sakon Nakhon
นครพนม	10	0	10	10	0	10	10	10	10	Nakhon Phanom
มุกดาหาร	10	1	9	10	1	9	10	10	0	Mukdahan
<b>ภาคใต้</b>	<b>101</b>	<b>15</b>	<b>86</b>	<b>81</b>	<b>15</b>	<b>66</b>	<b>175</b>	<b>176</b>	<b>76</b>	<b>South</b>
นครศรีธรรมราช	10	0	10	10	0	10	50	30	10	Nakhon Si Thammarat
กระบี่	10	0	10	10	0	10	10	1	1	Krabi
พังงา	10	0	10	10	0	10	30	0	20	Phang-Nga
ภูเก็ต	0	0	0	0	0	0	0	0	0	Phuket
สุราษฎร์ธานี	10	4	6	10	4	6	0	10	0	Surat Thani
ระนอง	0	0	0	0	0	0	0	0	0	Ranong
ชุมพร	11	6	5	11	6	5	25	25	25	Chumphon
สงขลา	0	0	0	0	0	0	0	0	0	Songkhla
สตูล	10	0	10	10	0	10	20	10	0	Satun

ตารางที่ 4.10 การส่งเสริมการประกอบอาชีพอิสระให้ผู้สูงอายุ จำแนกตามจังหวัดและกิจการที่ดำเนินงาน ทวีราชอาณาจักร ปี 2565 (ต่อ)

TABLE 4.10 SELF-EMPLOYMENT PROMOTION FOR ELDER PERSONS , BY PROVINCES AND ACTIVITIES IN THE WHOLE KINGDOM, 2022 (Cont'd)

จังหวัด	ส่งเสริมอาชีพและทดลองปฏิบัติ Career Promotion and Practice			ดำเนินการอบรมให้ความรู้ด้านประกอบการ/ การตลาด/เงินทุน Training on Entrepreneurship/ Marketing/ Capital			เผยแพร่เอกสาร Publication Dissemination			Provinces
	รวม (คน) Total (Persons)	ชาย (คน) Male (Persons)	หญิง (คน) Female (Persons)	รวม (คน) Total (Persons)	ชาย (คน) Male (Persons)	หญิง (คน) Female (Persons)	แผ่น Sheets	ฉบับ Copies	เล่ม Books	
ตั้ง	0	0	0	0	0	0	0	0	0	Trang
พัทลุง	10	0	10	0	0	0	20	10	0	Phatthalung
ปัตตานี	20	5	15	20	5	15	0	70	10	Pattani
ยะลา	0	0	0	0	0	0	0	0	0	Yala
นราธิวาส	10	0	10	0	0	0	20	20	10	Narathiwat

ที่มา : กองยุทธศาสตร์และแผนงาน กรมการจัดหางาน

Source : Strategy and Planning Division, Department of Employment

ตารางที่ 4.11 พัฒนาศักยภาพผู้สูงอายุสู่การเป็นวิทยากรถ่ายทอดภูมิปัญญา จำแนกตามจังหวัด พุทธศักราช 2565

TABLE 4.11 ELDERLY'S POTENTIAL DEVELOPMENT TOWARDS WISDOM TRANSFERRING LECTURERS, BY PROVINCES

IN THE WHOLE KINGDOM, 2022

จังหวัด Provinces	จำนวนผู้สูงอายุที่เข้ารับการอบรม Total Number of the Elderly Who Attended the Training			เผยแพร่เอกสาร Publication Dissemination			Provinces
	รวม Total	ชาย (คน) Male (Persons)	หญิง (คน) Female (Persons)	แผ่น Sheets	ฉบับ Copies	เล่ม Books	
ทั่วประเทศ The Whole Kingdom	287	79	208	687	324	200	The Whole Kingdom
กรุงเทพมหานคร Bangkok	30	3	27	70	0	20	Bangkok
ภูมิภาค Region	257	76	181	617	324	180	Region
ปริมณฑล Vicinity	0	0	0	0	0	0	Vicinity
ภาคกลาง Central	60	15	45	130	80	30	Central
ภาคเหนือ North	94	35	59	160	109	67	North
ภาคตะวันออกเฉียงเหนือ North - East	62	12	50	232	72	52	North - East
ภาคใต้ South	41	14	27	95	63	31	South
กรุงเทพมหานคร Bangkok	30	3	27	70	0	20	Bangkok
กองส่งเสริมการจ้างทำ Employment Promotion Division	0	0	0	0	0	0	Employment Promotion Division
สจก. พื้นที่ 1-10 Bangkok Employment Office 1-10	30	3	27	70	0	20	Bangkok Employment Office 1-10
ปริมณฑล Vicinity	0	0	0	0	0	0	Vicinity
สมุทรปราการ Samut Prakan	0	0	0	0	0	0	Samut Prakan
นนทบุรี Nonthaburi	0	0	0	0	0	0	Nonthaburi
ปทุมธานี Pathum Thani	0	0	0	0	0	0	Pathum Thani
นครปฐม Nakhon Pathom	0	0	0	0	0	0	Nakhon Pathom



ตารางที่ 4.11 พัฒนาศักยภาพผู้สูงอายุสู่การเป็นวิทยากรถ่ายทอดภูมิปัญญา จำแนกตามจังหวัด พุทธศักราช 2565 (ต่อ)

TABLE 4.11 ELDERLY'S POTENTIAL DEVELOPMENT TOWARDS WISDOM TRANSFERRING LECTURERS, BY PROVINCES

IN THE WHOLE KINGDOM, 2022 (Cont'd)

จังหวัด	จำนวนผู้สูงอายุที่เข้ารับการอบรม Total Number of the Elderly Who Attended the Training			เผยแพร่เอกสาร Publication Dissemination			Provinces
	รวม Total	ชาย (คน) Male (Persons)	หญิง (คน) Female (Persons)	แผ่น Sheets	ฉบับ Copies	เล่ม Books	
สมุทรสาคร	0	0	0	0	0	0	Samut Sakhon
ภาคกลาง	60	15	45	130	80	30	Central
พระนครศรีอยุธยา	0	0	0	0	0	0	Phra Nakhon Si Ayutthaya
อ่างทอง	0	0	0	0	0	0	Ang Thong
ลพบุรี	0	0	0	0	0	0	Lop Buri
สิงห์บุรี	0	0	0	0	0	0	Sing Buri
ชัยนาท	10	0	10	10	0	0	Chai Nat
สระบุรี	0	0	0	0	0	0	Saraburi
ชลบุรี	0	0	0	0	0	0	Chon Buri
ระยอง	0	0	0	0	0	0	Rayong
จันทบุรี	0	0	0	0	0	0	Chanthaburi
ตราด	0	0	0	0	0	0	Trat
ฉะเชิงเทรา	0	0	0	0	0	0	Chachoengsao
ปราจีนบุรี	0	0	0	0	0	0	Prachin Buri
นครนายก	10	3	7	20	20	10	Nakhon Nayok
สระแก้ว	10	2	8	20	10	0	Sa Kaeo

ตารางที่ 4.11 พัฒนาศักยภาพผู้สูงอายุสู่การเป็นวิทยากรถ่ายทอดภูมิปัญญา จำแนกตามจังหวัด ทั่วประเทศ ปี 2565 (ต่อ)

TABLE 4.11 ELDERLY'S POTENTIAL DEVELOPMENT TOWARDS WISDOM TRANSFERRING LECTURERS, BY PROVINCES

IN THE WHOLE KINGDOM, 2022 (Cont'd)

จังหวัด	จำนวนผู้สูงอายุที่เข้ารับการอบรม Total Number of the Elderly Who Attended the Training			เผยแพร่เอกสาร Publication Dissemination			Provinces
	รวม Total	ชาย (คน) Male (Persons)	หญิง (คน) Female (Persons)	แผ่น Sheets	ฉบับ Copies	เล่ม Books	
ราชบุรี	0	0	0	0	0	0	Ratchaburi
กาญจนบุรี	0	0	0	0	0	0	Kanchanaburi
สุพรรณบุรี	10	6	4	70	40	10	Suphan Buri
สมุทรสงคราม	10	1	9	10	0	0	Samut Songkhram
เพชรบุรี	0	0	0	0	0	0	Phetchaburi
ประจวบคีรีขันธ์	10	3	7	0	10	10	Prachuap Khiri Khan
ภาคเหนือ	94	35	59	160	109	67	North
เชียงใหม่	0	0	0	0	0	0	Chiang Mai
ลำพูน	10	4	6	20	0	0	Lamphun
ลำปาง	0	0	0	0	0	0	Lampang
อุตรดิตถ์	0	0	0	0	0	0	Uttaradit
แพร่	10	3	7	10	0	0	Phrae
น่าน	13	5	8	39	26	26	Nan
พะเยา	10	5	5	20	20	0	Phayao
เชียงใหม่	0	0	0	0	0	0	Chiang Rai
แม่ฮ่องสอน	0	0	0	0	0	0	Mae Hong Son

ตารางที่ 4.11 พัฒนาศักยภาพผู้สูงอายุสู่การเป็นวิทยากรถ่ายทอดภูมิปัญญา จำแนกตามจังหวัด พุทธศักราช 2565 (ต่อ)

TABLE 4.11 ELDERLY'S POTENTIAL DEVELOPMENT TOWARDS WISDOM TRANSFERRING LECTURERS, BY PROVINCES

IN THE WHOLE KINGDOM, 2022 (Cont'd)

จังหวัด	จำนวนผู้สูงอายุที่เข้ารับการอบรม Total Number of the Elderly Who Attended the Training			เผยแพร่เอกสาร Publication Dissemination			Provinces
	รวม Total	ชาย (คน) Male (Persons)	หญิง (คน) Female (Persons)	แผ่น Sheets	ฉบับ Copies	เล่ม Books	
นครสวรรค์	10	3	7	30	30	10	Nakhon Sawan
อุทัยธานี	0	0	0	0	0	0	Uthai Thani
กำแพงเพชร	11	3	8	11	11	11	Kamphaeng Phet
ตาก	0	0	0	0	0	0	Tak
สุโขทัย	10	7	3	10	10	10	Sukhothai
พิษณุโลก	0	0	0	0	0	0	Phitsanulok
พิจิตร	10	3	7	0	0	10	Pichit
เพชรบูรณ์	10	2	8	20	12	0	Phetchabun
ภาคตะวันออกเฉียงเหนือ	62	12	50	232	72	52	North - East
นครราชสีมา	0	0	0	0	0	0	Nakhon Ratchasima
บุรีรัมย์	0	0	0	0	0	0	Buri Ram
สุรินทร์	10	5	5	140	10	10	Surin
ศรีสะเกษ	0	0	0	0	0	0	Si Sa Ket
อุบลราชธานี	0	0	0	0	0	0	Ubon Ratchathani
ยโสธร	0	0	0	0	0	0	Yasothon
ชัยภูมิ	0	0	0	0	0	0	Chaiyaphum

ตารางที่ 4.11 พัฒนาศักยภาพผู้สูงอายุสู่การเป็นวิทยากรถ่ายทอดภูมิปัญญา จำแนกตามจังหวัด ที่ราชอาณาจัก ปี 2565 (ต่อ)

TABLE 4.11 ELDERLY'S POTENTIAL DEVELOPMENT TOWARDS WISDOM TRANSFERRING LECTURERS, BY PROVINCES

IN THE WHOLE KINGDOM, 2022 (Cont'd)

จังหวัด	จำนวนผู้สูงอายุที่เข้ารับการอบรม Total Number of the Elderly Who Attended the Training			เผยแพร่เอกสาร Publication Dissemination			Provinces
	รวม Total	ชาย (คน) Male (Persons)	หญิง (คน) Female (Persons)	แผ่น Sheets	ฉบับ Copies	เล่ม Books	
อำนาจเจริญ	0	0	0	0	0	0	Amnat Charoen
บึงกาฬ	0	0	0	0	0	0	Buang Kan
หนองบัวลำภู	10	0	10	10	10	10	Nong Bua Lam Phu
ขอนแก่น	0	0	0	0	0	0	Khon Kaen
อุดรธานี	0	0	0	0	0	0	Udon Thani
เลย	10	0	10	10	10	10	Loei
หนองคาย	0	0	0	0	0	0	Nong Khai
มหาสารคาม	0	0	0	0	0	0	Maha Sarakham
ร้อยเอ็ด	12	7	5	12	12	12	Roi Et
กาฬสินธุ์	0	0	0	0	0	0	Kalasin
สกลนคร	0	0	0	0	0	0	Sakon Nakhon
นครพนม	10	0	10	50	20	10	Nakhon Phanom
มุกดาหาร	10	0	10	10	10	0	Mukdehan
ภาคใต้	41	14	27	95	63	31	South
นครศรีธรรมราช	11	5	6	45	33	11	Nakhon Si Thammarat
กระบี่	0	0	0	0	0	0	Krabi

ตารางที่ 4.11 พัฒนาศักยภาพผู้สูงอายุสู่การเป็นวิทยากรถ่ายทอดภูมิปัญญา จำแนกตามจังหวัด พุทธศักราช 2565 (ต่อ)

TABLE 4.11 ELDERLY'S POTENTIAL DEVELOPMENT TOWARDS WISDOM TRANSFERRING LECTURERS, BY PROVINCES

IN THE WHOLE KINGDOM, 2022 (Cont'd)

จังหวัด	จำนวนผู้สูงอายุที่เข้ารับการอบรม Total Number of the Elderly Who Attended the Training			เผยแพร่เอกสาร Publication Dissemination			Provinces
	รวม Total	ชาย (คน) Male (Persons)	หญิง (คน) Female (Persons)	แผ่น Sheets	ฉบับ Copies	เล่ม Books	
พังงา	0	0	0	0	0	0	Phang-Nga
ภูเก็ต	0	0	0	0	0	0	Phuket
สุราษฎร์ธานี	0	0	0	0	0	0	Surat Thani
ระนอง	0	0	0	0	0	0	Ranong
ชุมพร	10	5	5	20	20	10	Chumphon
สงขลา	0	0	0	0	0	0	Songkhla
สตูล	0	0	0	0	0	0	Satun
ตรัง	10	4	6	10	10	10	Trang
พัทลุง	10	0	10	20	0	0	Phatthalung
ปัตตานี	0	0	0	0	0	0	Pattani
ยะลา	0	0	0	0	0	0	Yala
นราธิวาส	0	0	0	0	0	0	Narathiwat

ที่มา : กองยุทธศาสตร์และแผนงาน กรมการจัดหางาน

Source : Strategy and Planning Division, Department of Employment

ตารางที่ 4.12 การพัฒนาต่อยอดผลิตภัณฑ์สู่ตลาดออนไลน์ จำแนกตามจังหวัดและกิจกรรมที่ดำเนินงาน ที่วาระอาณาจักร ปี 2565

TABLE 4.12 PRODUCT DEVELOPMENT TO ONLINE PLATFORM, BY PROVINCES AND ACTIVITIES IN THE WHOLE KINGDOM, 2022

จังหวัด	จำนวนผู้สูงอายุที่เข้ารับการอบรม Total Number of the Elderly Who Attended the Training				ผู้สูงอายุได้รับการส่งเสริมการประกอบอาชีพ Elder Person Who Get Occupational Promotion & Channel to Sell Products Through Social Media				ผู้สูงอายุที่มีช่องทางจำหน่ายสินค้า ผ่านสื่อสังคมออนไลน์มีรายได้เพิ่มขึ้น Elder Person Who Earn More Income by Selling Products Through Social Media				เผยแพร่เอกสาร Publication Dissemination				Provinces
	รวม Total	ชาย (คน) Male (Persons)	หญิง (คน) Female (Persons)	รวม Total	ชาย (คน) Male (Persons)	หญิง (คน) Female (Persons)	รวม Total	ชาย (คน) Male (Persons)	หญิง (คน) Female (Persons)	รวม Total	ชาย (คน) Male (Persons)	หญิง (คน) Female (Persons)	แผ่น Sheets	ฉบับ Copies	เล่ม Books		
																จังหวัด	
ที่วาระอาณาจักร	404	67	337	374	55	319	233	35	198	1,141	366	297	The Whole Kingdom				
กรุงเทพมหานคร	103	16	87	83	13	70	47	6	41	599	93	69	Bangkok				
ภูมิภาค	301	51	250	291	42	249	186	29	157	542	273	228	Region				
ปริมณฑล	30	1	29	25	0	25	15	0	15	60	20	20	Vicinity				
ภาคกลาง	100	18	82	100	18	82	70	14	56	130	68	50	Central				
ภาคเหนือ	41	6	35	41	6	35	21	5	16	51	61	41	North				
ภาคตะวันออกเฉียงเหนือ	130	26	104	125	18	107	80	10	70	301	124	117	North - East				
ภาคใต้	0	0	0	0	0	0	0	0	0	0	0	0	South				
กรุงเทพมหานคร	103	16	87	83	13	70	47	6	41	599	93	69	Bangkok				
กองส่งเสริมการจ้างทำ	0	0	0	0	0	0	0	0	0	0	0	0	Employment Promotion				
สจก. พื้นที่ 1-10	103	16	87	83	13	70	47	6	41	599	93	69	Division				
ปริมณฑล	30	1	29	25	0	25	15	0	15	60	20	20	Bangkok Employment				
สมุทรปราการ	10	1	9	5	0	5	0	0	0	10	10	10	Office 1-10				
นนทบุรี	10	0	10	10	0	10	5	0	5	0	0	0	Vicinity				
ปทุมธานี	10	0	10	10	0	10	10	0	10	50	0	10	Samut Prakan				
													Monthaburi				
													Pathum Thani				

ตารางที่ 4.12 การพัฒนาต่อยอดผลิตภัณฑ์สู่ตลาดออนไลน์ จำนวนตามจังหวัดและกิจกรรมที่ดำเนินการ ปี 2565 (ต่อ)

TABLE 4.12 PRODUCT DEVELOPMENT TO ONLINE PLATFORM, BY PROVINCES AND ACTIVITIES IN THE WHOLE KINGDOM, 2022 (Cont'd)

จังหวัด	จำนวนผู้สูงอายุที่เข้ารับการอบรม Total Number of the Elderly Who Attended the Training				ผู้สูงอายุได้รับการส่งเสริมการขายสินค้า ช่องทางทางจําหน่ายสินค้าผ่านสื่อสังคมออนไลน์ Elder Person Who Get Occupational Promotion & Channel to Sell Products Through Social Media				ผู้สูงอายุที่มีช่องทางจําหน่ายสินค้า ผ่านสื่อสังคมออนไลน์มีรายได้เพิ่มขึ้น Elder Person Who Earn More Income by Selling Products Through Social Media				เผยแพร่เอกสาร Publication Dissemination			Provinces	
	รวม Total	ชาย (คน) Male (Persons)	หญิง (คน) Female (Persons)	รวม Total	ชาย (คน) Male (Persons)	หญิง (คน) Female (Persons)	รวม Total	ชาย (คน) Male (Persons)	หญิง (คน) Female (Persons)	รวม Total	ชาย (คน) Male (Persons)	หญิง (คน) Female (Persons)	แผ่น Sheets	ฉบับ Copies	เล่ม Books		
																	82
นครปฐม	0	0	0	0	0	0	0	0	0	0	0	0	0	0	0	0	Nakhon Pathom
สมุทรสาคร	0	0	0	0	0	0	0	0	0	0	0	0	0	0	0	0	Samut Sakhon
ภาคกลาง	100	18	82	100	18	82	70	14	56	130	68	50				Central	
พระนครศรีอยุธยา	10	0	10	10	0	10	10	0	10	10	0	10	10	10	10	10	Phra Nakhon Si Ayutthaya
อ่างทอง	0	0	0	0	0	0	0	0	0	0	0	0	0	0	0	0	Ang Thong
ลพบุรี	10	4	6	10	4	6	10	4	6	10	0	10	0	0	0	0	Lop Buri
สิงห์บุรี	10	2	8	10	2	8	10	2	8	10	2	8	10	20	0	0	Sing Buri
ชัยนาท	10	2	8	10	2	8	10	2	8	10	2	8	10	0	0	0	Chai Nat
สระบุรี	0	0	0	0	0	0	0	0	0	0	0	0	0	0	0	0	Saraburi
ชลบุรี	10	1	9	10	1	9	0	0	0	0	0	0	50	0	10	10	Chon Buri
ระยอง	10	4	6	10	4	6	10	4	6	10	4	6	10	10	10	10	Rayong
จันทบุรี	10	2	8	10	2	8	10	2	8	10	2	8	10	10	10	10	Chanthaburi
ตราด	0	0	0	0	0	0	0	0	0	0	0	0	0	0	0	0	Trat
ฉะเชิงเทรา	10	0	10	10	0	10	10	0	10	10	0	10	0	18	0	0	Chachoengsao
ปราจีนบุรี	10	0	10	10	0	10	10	0	10	10	0	10	0	0	0	0	Prachin Buri
นครนายก	0	0	0	0	0	0	0	0	0	0	0	0	0	0	0	0	Nakhon Nayok
สระแก้ว	10	3	7	10	3	7	0	0	0	10	0	10	0	0	10	10	Sa Kaeo

ตารางที่ 4.12 การพัฒนาต่อยอดผลิตภัณฑ์สู่ตลาดออนไลน์ จำนวนตามจังหวัดและกิจกรรมที่ดำเนินงาน ที่วราชอาณาจักร ปี 2565 (ต่อ)

TABLE 4.12 PRODUCT DEVELOPMENT TO ONLINE PLATFORM, BY PROVINCES AND ACTIVITIES IN THE WHOLE KINGDOM, 2022 (Cont'd)

จังหวัด	จำนวนผู้สูงอายุที่เข้ารับการอบรม Total Number of the Elderly Who Attended the Training				ผู้สูงอายุได้รับการส่งเสริมการประกอบอาชีพ Elder Person Who Get Occupational Promotion & Channel to Sell Products Through Social Media			ผู้สูงอายุที่มีช่องทางจำหน่ายสินค้า ผ่านสื่อสังคมออนไลน์มีรายได้เพิ่มขึ้น Elder Person Who Earn More Income by Selling Products Through Social Media			เผยแพร่เอกสาร Publication Dissemination			Provinces	
	รวม Total	ชาย (คน) Male (Persons)	หญิง (คน) Female (Persons)	รวม Total	ชาย (คน) Male (Persons)	หญิง (คน) Female (Persons)	รวม Total	ชาย (คน) Male (Persons)	หญิง (คน) Female (Persons)	แผ่น Sheets	ฉบับ Copies	เล่ม Books			
													North		Chiang Mai
ราชบุรี	0	0	0	0	0	0	0	0	0	0	0	0	0	0	Ratchaburi
กาญจนบุรี	0	0	0	0	0	0	0	0	0	0	0	0	0	0	Kanchanaburi
สุพรรณบุรี	0	0	0	0	0	0	0	0	0	0	0	0	0	0	Suphan Buri
สมุทรสงคราม	0	0	0	0	0	0	0	0	0	0	0	0	0	0	Samut Songkhram
เพชรบุรี	0	0	0	0	0	0	0	0	0	0	0	0	0	0	Phetchaburi
ประจวบคีรีขันธ์	0	0	0	0	0	0	0	0	0	0	0	0	0	0	Prachuap Khiri Khan
ภาคเหนือ	41	6	35	41	6	35	21	5	16	51	61	41			North
เชียงใหม่	10	1	9	10	1	9	10	1	9	20	40	20			Chiang Mai
ลำพูน	0	0	0	0	0	0	0	0	0	0	0	0			Lamphun
ลำปาง	0	0	0	0	0	0	0	0	0	0	0	0			Lampang
อุดรธานี	0	0	0	0	0	0	0	0	0	0	0	0			Uttaradit
แพร่	0	0	0	0	0	0	0	0	0	0	0	0			Phrae
น่าน	0	0	0	0	0	0	0	0	0	0	0	0			Nan
พะเยา	0	0	0	0	0	0	0	0	0	0	0	0			Phayao
เชียงราย	11	4	7	11	4	7	11	4	7	11	11	11			Chiang Rai
แม่ฮ่องสอน	10	1	9	10	1	9	0	0	0	20	10	10			Mae Hong Son
นครสวรรค์	0	0	0	0	0	0	0	0	0	0	0	0			Nakhon Sawan



ตารางที่ 4.12 การพัฒนาต่อยอดผลิตภัณฑ์สู่ตลาดออนไลน์ จำนวนตามจังหวัดและกิจกรรมที่ดำเนินการ ปี 2565 (ต่อ)

TABLE 4.12 PRODUCT DEVELOPMENT TO ONLINE PLATFORM, BY PROVINCES AND ACTIVITIES IN THE WHOLE KINGDOM, 2022 (Cont'd)

จังหวัด	จำนวนผู้สูงอายุที่เข้ารับการอบรม Total Number of the Elderly Who Attended the Training				ผู้สูงอายุได้รับการส่งเสริมการประกอบอาชีพ Elder Person Who Get Occupational Promotion & Channel to Sell Products Through Social Media				ผู้สูงอายุที่มีช่องทางจำหน่ายสินค้า ผ่านสื่อสังคมออนไลน์มีรายได้เพิ่มขึ้น Elder Person Who Earn More Income by Selling Products Through Social Media				เผยแพร่เอกสาร Publication Dissemination				Provinces													
	รวม Total	ชาย (คน) Male (Persons)	หญิง (คน) Female (Persons)	รวม Total	ชาย (คน) Male (Persons)	หญิง (คน) Female (Persons)	รวม Total	ชาย (คน) Male (Persons)	หญิง (คน) Female (Persons)	รวม Total	ชาย (คน) Male (Persons)	หญิง (คน) Female (Persons)	แผ่น Sheets	ฉบับ Copies	เล่ม Books															
																130		26	104	125	18	107	80	10	70	301	124	117		
อุทัยธานี	0	0	0	0	0	0	0	0	0	0	0	0	0	0	0	0	0	0	0	0	0	0	0	0	0	0	0	Uthai Thani		
กำแพงเพชร	0	0	0	0	0	0	0	0	0	0	0	0	0	0	0	0	0	0	0	0	0	0	0	0	0	0	0	0	Kamphaeng Phet	
ตาก	0	0	0	0	0	0	0	0	0	0	0	0	0	0	0	0	0	0	0	0	0	0	0	0	0	0	0	0	Tak	
สุโขทัย	0	0	0	0	0	0	0	0	0	0	0	0	0	0	0	0	0	0	0	0	0	0	0	0	0	0	0	0	Sukhothai	
พิษณุโลก	10	0	10	10	0	10	10	0	10	0	10	0	0	0	0	0	0	0	0	0	0	0	0	0	0	0	0	0	Phitsanulok	
พิจิตร	0	0	0	0	0	0	0	0	0	0	0	0	0	0	0	0	0	0	0	0	0	0	0	0	0	0	0	0	Phichit	
เพชรบูรณ์	0	0	0	0	0	0	0	0	0	0	0	0	0	0	0	0	0	0	0	0	0	0	0	0	0	0	0	0	Phetchabun	
ภาคตะวันออกเฉียงเหนือ	130	26	104	125	18	107	80	10	70	301	124	117	North - East																	
นครราชสีมา	10	2	8	10	2	8	10	2	8	10	2	8	10	2	8	10	2	8	10	2	8	10	2	8	10	2	8	10	Nakhon Ratchasima	
บุรีรัมย์	10	0	10	10	0	10	10	0	10	10	0	10	10	0	10	10	0	10	10	0	10	10	0	10	10	0	10	10	Buri Ram	
สุรินทร์	0	0	0	0	0	0	0	0	0	0	0	0	0	0	0	0	0	0	0	0	0	0	0	0	0	0	0	0	0	Surin
ศรีสะเกษ	0	0	0	0	0	0	0	0	0	0	0	0	0	0	0	0	0	0	0	0	0	0	0	0	0	0	0	0	0	Si Sa Ket
อุบลราชธานี	10	10	0	10	2	8	10	0	8	10	2	8	10	0	8	10	2	8	10	0	8	10	2	8	10	0	8	10	Ubon Ratchathani	
ยโสธร	10	1	9	10	1	9	10	0	9	10	1	9	10	0	9	10	1	9	10	0	9	10	1	9	10	0	9	10	Yasothon	
ชัยภูมิ	10	0	10	5	0	5	10	0	5	10	0	5	10	0	5	10	0	5	10	0	5	10	0	5	10	0	5	10	Chaiyaphum	
อำนาจเจริญ	10	3	7	10	3	7	10	0	7	10	3	7	10	0	7	10	3	7	10	0	7	10	3	7	10	0	7	10	Amnat Charoen	
บึงกาฬ	0	0	0	0	0	0	0	0	0	0	0	0	0	0	0	0	0	0	0	0	0	0	0	0	0	0	0	0	0	Bueng Kan

ตารางที่ 4.12 การพัฒนาต่อยอดผลิตภัณฑ์สู่ตลาดออนไลน์ จำแนกตามจังหวัดและกิจกรรมที่ดำเนินงาน ที่วราชอาณาจักร ปี 2565 (ต่อ)

TABLE 4.12 PRODUCT DEVELOPMENT TO ONLINE PLATFORM, BY PROVINCES AND ACTIVITIES IN THE WHOLE KINGDOM, 2022 (Cont'd)

จังหวัด	จำนวนผู้สูงอายุที่เข้ารับการอบรม Total Number of the Elderly Who Attended the Training				ผู้สูงอายุที่ได้รับการส่งเสริมการขาย Elder Person Who Get Occupational Promotion & Channel to Sell Products Through Social Media			ผู้สูงอายุที่มีช่องทางจำหน่ายสินค้า ผ่านสื่อสังคมออนไลน์มีรายได้เพิ่มขึ้น Elder Person Who Earn More Income by Selling Products Through Social Media			เผยแพร่เอกสาร Publication Dissemination			Provinces
	รวม Total	ชาย (คน) Male (Persons)	หญิง (คน) Female (Persons)	รวม Total	ชาย (คน) Male (Persons)	หญิง (คน) Female (Persons)	รวม Total	ชาย (คน) Male (Persons)	หญิง (คน) Female (Persons)	แผ่น Sheets	ฉบับ Copies	เล่ม Books		
หนองบัวลำภู	10	4	6	10	4	6	10	4	6	20	20	20	Nong Bua Lam Phu	
ขอนแก่น	10	3	7	10	3	7	10	3	7	70	0	7	Khon Kaen	
อุดรธานี	10	0	10	10	0	10	10	0	10	0	0	10	Udon Thani	
เลย	0	0	0	0	0	0	0	0	0	0	0	0	Loei	
หนองคาย	10	0	10	10	0	10	10	0	10	10	10	0	Nong Khai	
มหาสารคาม	10	0	10	10	0	10	10	0	10	20	20	0	Maha Sarakham	
ร้อยเอ็ด	0	0	0	0	0	0	0	0	0	0	0	0	Roi Et	
กาฬสินธุ์	10	1	9	10	1	9	10	1	9	50	25	10	Kalasin	
สกลนคร	10	2	8	10	2	8	10	0	0	40	10	10	Sakon Nakhon	
นครพนม	0	0	0	0	0	0	0	0	0	0	0	0	Nakhon Phanom	
มุกดาหาร	0	0	0	0	0	0	0	0	0	0	0	0	Mukdahan	
ภาคใต้	0	0	0	0	0	0	0	0	0	0	0	0	South	
นครศรีธรรมราช	0	0	0	0	0	0	0	0	0	0	0	0	Nakhon Si Thammarat	
กระบี่	0	0	0	0	0	0	0	0	0	0	0	0	Krabi	
พังงา	0	0	0	0	0	0	0	0	0	0	0	0	Phang-Nga	
ภูเก็ต	0	0	0	0	0	0	0	0	0	0	0	0	Phuket	
สุราษฎร์ธานี	0	0	0	0	0	0	0	0	0	0	0	0	Surat Thani	

ตารางที่ 4.12 การพัฒนาต่อยอดผลิตภัณฑ์สู่ตลาดออนไลน์ จำนวนตามจังหวัดและกิจกรรมที่ดำเนินงาน ที่ราชอาณาจักร ปี 2565 (ต่อ)

TABLE 4.12 PRODUCT DEVELOPMENT TO ONLINE PLATFORM, BY PROVINCES AND ACTIVITIES IN THE WHOLE KINGDOM, 2022 (Cont'd)

จังหวัด	จำนวนผู้สูงอายุที่เข้ารับการอบรม Total Number of the Elderly Who Attended the Training			ผู้สูงอายุได้รับการส่งเสริมการประกอบอาชีพ Elder Person Who Get Occupational Promotion & Channel to Sell Products Through Social Media			ผู้สูงอายุที่มีช่องทางจำหน่ายสินค้า ผ่านสื่อสังคมออนไลน์มีรายได้เพิ่มขึ้น Elder Person Who Earn More Income by Selling Products Through Social Media			เผยแพร่เอกสาร Publication Dissemination			Provinces
	รวม Total	ชาย (คน) Male (Persons)	หญิง (คน) Female (Persons)	รวม Total	ชาย (คน) Male (Persons)	หญิง (คน) Female (Persons)	รวม Total	ชาย (คน) Male (Persons)	หญิง (คน) Female (Persons)	แผ่น Sheets	ฉบับ Copies	เล่ม Books	
ระนอง	0	0	0	0	0	0	0	0	0	0	0	0	Ranong
ชุมพร	0	0	0	0	0	0	0	0	0	0	0	0	Chumphon
สงขลา	0	0	0	0	0	0	0	0	0	0	0	0	Songkhla
สตูล	0	0	0	0	0	0	0	0	0	0	0	0	Satun
ตรัง	0	0	0	0	0	0	0	0	0	0	0	0	Trang
พัทลุง	0	0	0	0	0	0	0	0	0	0	0	0	Phatthalung
ปัตตานี	0	0	0	0	0	0	0	0	0	0	0	0	Pattani
ยะลา	0	0	0	0	0	0	0	0	0	0	0	0	Yala
นราธิวาส	0	0	0	0	0	0	0	0	0	0	0	0	Narathiwat

ที่มา : กองยุทธศาสตร์และแผนงาน กรมการจัดหางาน

Source : Strategy and Planning Division, Department of Employment

ตารางที่ 4.13 ประชุมชี้แจงโครงการเพิ่มทักษะแก่นักเรียนครอบครัวยากจน จำนวนตามจังหวัด ที่ว่าราชการ ปี 2565

TABLE 4.13 MEETING TO INTRODUCE THE PROJECT TO ENHANCE VOCATIONAL SKILLS OF STUDENTS IN LOW INCOME FAMILIES, BY PROVINCES IN THE WHOLE KINGDOM, 2022

จังหวัด	ประชุมชี้แจงโครงการเพิ่มทักษะแก่เด็กที่พ่อแม่ได้เรียนครอบครัวยากจนที่ไม่ได้เรียนต่อหลังจบการศึกษาภาคบังคับ Meeting to introduce the project of vocational skills enhancement for students in low income families who do not continue their studies after completing compulsory education				Provinces
	จำนวน (แห่ง) Numbers (Places)	รวม (คน) Total (Persons)	ผู้อำนวยการ (คน) Directors (Persons)	ครูแนะแนว (คน) Guidance teachers (Persons)	
ทั่วประเทศ	10,279	19,939	8,481	11,458	The Whole Kingdom
กรุงเทพมหานคร	0	0	0	0	Bangkok
ภูมิภาค	10,279	19,939	8,481	11,458	Region
ปริมณฑล	318	705	208	497	Vicinity
ภาคกลาง	1,505	2,923	1,237	1,686	Central
ภาคเหนือ	2,340	4,509	1,758	2,751	North
ภาคตะวันออกเฉียงเหนือ	4,339	8,706	4,055	4,651	North - East
ภาคใต้	1,777	3,096	1,223	1,873	South
กรุงเทพมหานคร	0	0	0	0	Bangkok
กองส่งเสริมการมีงานทำ	0	0	0	0	Employment Promotion Division
สจก. พื้นที่ 1-10	0	0	0	0	Bangkok Employment Office 1-10
ปริมณฑล	318	705	208	497	Vicinity
สมุทรปราการ	56	96	19	77	Samut Prakan
นนทบุรี	63	126	63	63	Nonthaburi
ปทุมธานี	75	240	32	208	Pathum Thani
นครปฐม	83	145	54	91	Nakhon Pathom
สมุทรสาคร	41	98	40	58	Samut Sakhon

ตารางที่ 4.13 ประชุมชี้แจงโครงการเพิ่มทักษะแก่นักเรียนครอบครัวยากจน จำนวนตามจังหวัด ที่ราชธานี ปี 2565 (ต่อ)

TABLE 4.13 MEETING TO INTRODUCE THE PROJECT TO ENHANCE VOCATIONAL SKILLS OF STUDENTS IN LOW INCOME FAMILIES, BY PROVINCES IN THE WHOLE KINGDOM, 2022 (Cont'd)

จังหวัด	ประชุมชี้แจงโครงการเพิ่มทักษะแก่เด็กนักเรียนครอบครัวยากจนที่ไม่ได้เรียนต่อหลังจบการศึกษาภาคบังคับ Meeting to introduce the project of vocational skills enhancement for students in low income families who do not continue their studies after completing compulsory education				Provinces
	จำนวน (แห่ง) Numbers (Places)	รวม (คน) Total (Persons)	ผู้อำนวยการ (คน) Directors (Persons)	ครูแนะแนว (คน) Guidance teachers (Persons)	
ภาคกลาง	1,505	2,923	1,237	1,686	Central
พระนครศรีอยุธยา	290	577	226	351	Phra Nakhon Si Ayutthaya
อ่างทอง	0	0	0	0	Ang Thong
ลพบุรี	0	0	0	0	Lop Buri
สิงห์บุรี	60	106	44	62	Sing Buri
ชัยนาท	73	144	72	72	Chai Nat
สระบุรี	60	168	4	164	Saraburi
ชลบุรี	0	0	0	0	Chon Buri
ระยอง	184	280	121	159	Rayong
จันทบุรี	0	0	0	0	Chanthaburi
ตราด	45	92	32	60	Trat
ฉะเชิงเทรา	0	0	0	0	Chachoengsao
ปราจีนบุรี	92	180	91	89	Prachin Buri
นครนายก	48	88	84	4	Nakhon Nayok
สระแก้ว	86	184	86	98	Sa Kaeo
ราชบุรี	101	202	47	155	Ratchaburi

ตารางที่ 4.13 ประชุมชี้แจงโครงการเพิ่มทักษะแก่นักเรียนครอบครัวยากจน จำนวนตามจังหวัด ที่ราชธานี ปี 2565 (ต่อ)

TABLE 4.13 MEETING TO INTRODUCE THE PROJECT TO ENHANCE VOCATIONAL SKILLS OF STUDENTS IN LOW INCOME FAMILIES, BY PROVINCES IN THE WHOLE KINGDOM, 2022 (Cont'd)

จังหวัด	ประชุมชี้แจงโครงการเพิ่มทักษะแก่เด็กนักเรียนครอบครัวยากจนที่ไม่ได้เรียนต่อหลังจบการศึกษาภาคบังคับ Meeting to introduce the project of vocational skills enhancement for students in low income families who do not continue their studies after completing compulsory education				Provinces
	จำนวน (แห่ง) Numbers (Places)	รวม (คน) Total (Persons)	ผู้อำนวยการ (คน) Directors (Persons)	ครูแนะแนว (คน) Guidance teachers (Persons)	
กาญจนบุรี	162	321	159	162	Kanchanaburi
สุพรรณบุรี	113	230	113	117	Suphan Buri
สมุทรสงคราม	36	52	16	36	Samut Songkhram
เพชรบุรี	71	142	71	71	Phetchaburi
ประจวบคีรีขันธ์	84	157	71	86	Prachuap Khiri Khan
ภาคเหนือ	2,340	4,509	1,758	2,751	North
เชียงใหม่	288	548	226	322	Chiang Mai
ลำพูน	69	118	46	72	Lamphun
ลำปาง	107	205	73	132	Lampang
อุตรดิตถ์	87	174	86	88	Uttaradit
แพร่	82	143	65	78	Phrae
น่าน	105	209	104	105	Nan
พะเยา	76	170	51	119	Phayao
เชียงราย	210	302	58	244	Chiang Rai
แม่ฮ่องสอน	83	166	83	83	Mae Hong Son
นครสวรรค์	167	328	159	169	Nakhon Sawan

ตารางที่ 4.13 ประชุมชี้แจงโครงการเพิ่มทักษะแก่นักเรียนครอบครัวยากจน จำนวนตามจังหวัด ที่ราชธานี ปี 2565 (ต่อ)

TABLE 4.13 MEETING TO INTRODUCE THE PROJECT TO ENHANCE VOCATIONAL SKILLS OF STUDENTS IN LOW INCOME FAMILIES, BY PROVINCES IN THE WHOLE KINGDOM, 2022 (Cont'd)

จังหวัด	ประชุมชี้แจงโครงการเพิ่มทักษะแก่เด็กนักเรียนครอบครัวยากจนที่ไม่ได้เรียนต่อหลังจบการศึกษาภาคบังคับ Meeting to introduce the project of vocational skills enhancement for students in low income families who do not continue their studies after completing compulsory education				Provinces
	จำนวน (แห่ง) Numbers (Places)	รวม (คน) Total (Persons)	ผู้อำนวยการ (คน) Directors (Persons)	ครูแนะแนว (คน) Guidance teachers (Persons)	
อุทัยธานี	82	153	34	119	Uthai Thani
กำแพงเพชร	132	266	84	182	Kamphaeng Phet
ตาก	128	234	68	166	Tak
สุโขทัย	194	429	141	288	Sukhothai
พิษณุโลก	208	414	186	228	Phitsanulok
พิจิตร	114	234	86	148	Phichit
เพชรบูรณ์	208	416	208	208	Phetchabun
ภาคตะวันออกเฉียงเหนือ	4,339	8,706	4,055	4,651	North - East
นครราชสีมา	566	1,200	545	655	Nakhon Ratchasima
บุรีรัมย์	694	1,388	694	694	Buri Ram
สุรินทร์	0	0	0	0	Surin
ศรีสะเกษ	323	646	323	323	Si Sa Ket
อุบลราชธานี	322	710	327	383	Ubon Ratchathani
ยโสธร	131	256	89	167	Yasothon
ชัยภูมิ	215	430	215	215	Chaiyaphum
อำนาจเจริญ	0	0	0	0	Amnat Charoen

ตารางที่ 4.13 ประชุมชี้แจงโครงการเพิ่มทักษะแก่นักเรียนครอบครัวยากจน จำนวนตามจังหวัด ที่ราชธานี ปี 2565 (ต่อ)

TABLE 4.13 MEETING TO INTRODUCE THE PROJECT TO ENHANCE VOCATIONAL SKILLS OF STUDENTS IN LOW INCOME FAMILIES, BY PROVINCES IN THE WHOLE KINGDOM, 2022 (Cont'd)

จังหวัด	ประชุมชี้แจงการเพิ่มทักษะแก่นักเรียนครอบครัวยากจน จำนวนตามจังหวัด ที่ราชธานี ปี 2565 (ต่อ) Meeting to introduce the project of vocational skills enhancement for students in low income families who do not continue their studies after completing compulsory education				Provinces
	จำนวน (แห่ง) Numbers (Places)	รวม (คน) Total (Persons)	ผู้อำนวยการ (คน) Directors (Persons)	ครูแนะแนว (คน) Guidance teachers (Persons)	
บึงกาฬ	75	151	1	150	Bueng Kan
หนองบัวลำภู	104	208	104	104	Nong Bua Lam Phu
ขอนแก่น	0	0	0	0	Khon Kaen
อุดรธานี	315	622	315	307	Udon Thani
เลย	284	568	284	284	Loei
หนองคาย	83	136	53	83	Nong Khai
มหาสารคาม	177	352	177	175	Maha Sarakham
ร้อยเอ็ด	284	569	284	285	Roi Et
กาฬสินธุ์	205	426	190	236	Kalasin
สกลนคร	242	485	242	243	Sakon Nakhon
นครพนม	136	286	115	171	Nakhon Phanom
มุกดาหาร	183	273	97	176	Mukdahan
ภาคใต้	1,777	3,096	1,223	1,873	South
นครศรีธรรมราช	399	760	335	425	Nakhon Si Thammarat
กระบี่	64	128	64	64	Krabi
พังงา	128	225	128	97	Phang-Nga




ตารางที่ 4.13 ประชุมชี้แจงโครงการเพิ่มทักษะแก่นักเรียนครอบครัวยากจน จำนวนตามจังหวัด ที่ราชธานี ปี 2565 (ต่อ)

TABLE 4.13 MEETING TO INTRODUCE THE PROJECT TO ENHANCE VOCATIONAL SKILLS OF STUDENTS IN LOW INCOME FAMILIES, BY PROVINCES IN THE WHOLE KINGDOM, 2022 (Cont'd)

จังหวัด	ประชุมชี้แจงโครงการเพิ่มทักษะแก่เด็กนักเรียนครอบครัวยากจนที่ไม่ได้เรียนต่อหลังจบการศึกษาค่ามัธยมศึกษา Meeting to introduce the project of vocational skills enhancement for students in low income families who do not continue their studies after completing compulsory education				Provinces
	จำนวน (แห่ง) Numbers (Places)	รวม (คน) Total (Persons)	ผู้อำนวยการ (คน) Directors (Persons)	ครูแนะแนว (คน) Guidance teachers (Persons)	
ภูเก็ต	59	117	54	63	Phuket
สุราษฎร์ธานี	165	330	112	218	Surat Thani
ระนอง	42	70	31	39	Ranong
ชุมพร	92	198	75	123	Chumphon
สงขลา	148	252	101	151	Songkhla
สตูล	62	112	2	110	Satun
ตรัง	78	160	73	87	Trang
พัทลุง	77	144	72	72	Phatthalung
ปัตตานี	108	114	13	101	Pattani
ยะลา	176	186	45	141	Yala
นราธิวาส	179	300	118	182	Narathiwat

ที่มา : กองยุทธศาสตร์และแผนงาน กรมการจัดหางาน

Source : Strategy and Planning Division, Department of Employment



การทำงานของคนต่างด้าว  
**FOREIGNERS OCCUPATIONAL**

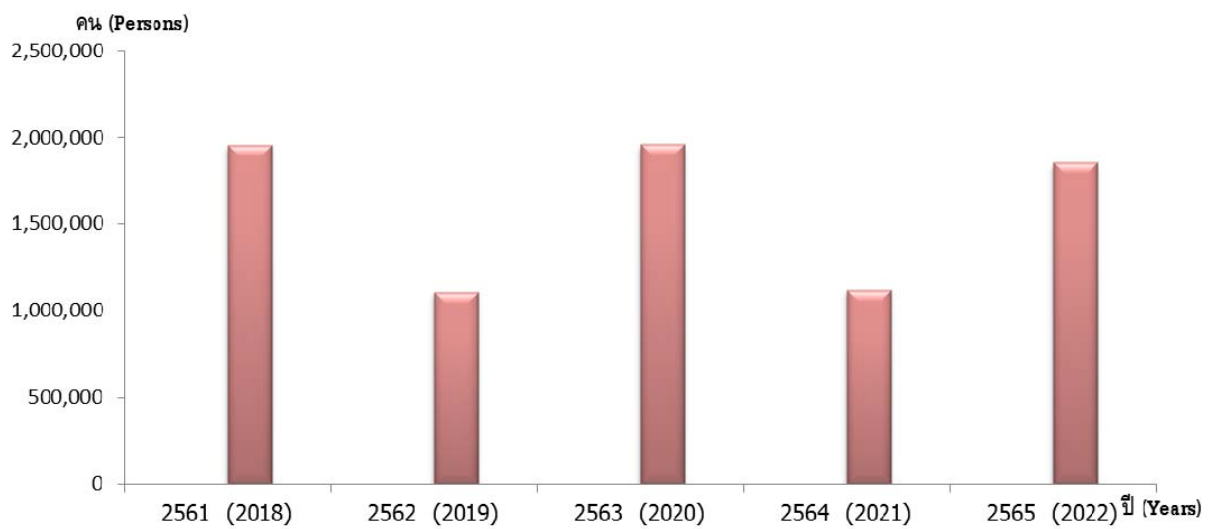




**แผนภูมิ 5.1** จำนวนคนต่างด้าวที่ได้รับอนุญาตให้ทำงาน ปี 2561-2565

**FIGURE 5.1** NUMBER OF FOREIGNERS BE GRANTED WORK PERMIT, 2018- 2022

ปี 2561 (2018)	ปี 2562 (2019)	ปี 2563 (2020)	ปี 2564 (2021)	ปี 2565 (2022)
1,957,354	1,106,704	1,960,890	1,120,117	1,851,351



## ตารางที่ 5.1 จำนวนคนต่างด้าวที่ได้รับอนุญาตให้ทำงาน จำแนกตามรายเดือน ที่ราชอาณาจักร ปี 2561 - 2565

TABLE 5.1 NUMBER OF FOREIGNERS BE GRANTED WORK PERMIT, BY MONTHS IN THE WHOLE KINGDOM, 2018-2022

ปี / เดือน	รวม Total	จำเป็นและ เร่งด่วน Necessary and Urgent	ทั่วไป General	พิสูจน์สัญชาติ Nationality Verification	นำเข้ามา MoU MoU Process	ส่งเสริม การลงทุน Under BOI and Other Laws	ชนกลุ่มน้อย Minority Group	คนต่างด้าวที่เข้ามา ทำงานในลักษณะ ไปกลับ หรือตามฤดูกาล Migrant Workers Working in Daily or Seasonal Work	มติครม. 20 สิงหาคม 2562 Cabinet Resolution on 20 August 2019	มติครม. 4 สิงหาคม 2563 Cabinet Resolution on 4 August 2020	มติครม. 29 ธันวาคม 2563 Cabinet Resolution on 29 December 2020	มติครม. 13 กรกฎาคม 2564 Cabinet Resolution on 13 July 2021	มติครม. 28 กันยายน 2564 Cabinet Resolution on 28 September 2021	Years / Months
มกราคม	1,977,332	19,978	147,704	877,502	567,718	34,665	67,931	261,834	0	0	0	0	0	2018
กุมภาพันธ์	1,129,912	23,208	154,935	54,958	577,120	23,459	28,043	268,189	0	0	0	0	0	2019
มีนาคม	1,960,890	4,529	112,874	10,024	329,773	17,646	34,084	80,423	1,162,443	209,094	0	0	0	2020
เมษายน	1,120,117	857	102,867	0	253,045	19,814	30,587	0	0	43,768	406,939	262,240	0	2021
พฤษภาคม	1,851,351	6,723	117,768	0	351,666	20,955	23,054	45,436	0	6,750	7,658	928,986	342,355	2022
มิถุนายน	184,268	101	7,053	0	17,654	1,756	1,708	832	0	3,885	656	134,049	16,574	January
กรกฎาคม	257,203	212	8,150	0	21,323	1,975	2,192	949	0	2,865	1,015	206,909	11,613	February
สิงหาคม	333,322	316	9,215	0	12,812	1,876	1,915	829	0	0	1,834	283,748	20,777	March
กันยายน	251,086	416	9,073	0	5,592	1,475	1,714	5,360	0	0	2,553	202,657	22,246	April
ตุลาคม	127,230	349	9,560	0	33,505	1,824	2,007	4,682	0	0	424	49,631	25,248	May
พฤศจิกายน	131,008	540	11,411	0	40,128	2,090	2,697	2,442	0	0	421	34,639	36,640	June
ธันวาคม	104,206	686	8,275	0	42,868	1,313	1,709	4,837	0	0	431	5,075	39,012	July
มกราคม	120,431	592	10,090	0	58,286	2,110	1,859	4,407	0	0	171	6,445	36,471	August
กุมภาพันธ์	107,163	654	12,010	0	37,515	1,743	2,506	4,290	0	0	153	5,833	42,459	September
มีนาคม	79,244	679	11,038	0	29,236	1,248	1,582	6,390	0	0	0	0	29,071	October
เมษายน	105,764	1,173	11,500	0	30,909	1,707	1,819	6,058	0	0	0	0	52,598	November
พฤษภาคม	50,426	1,005	10,393	0	21,838	1,838	1,346	4,360	0	0	0	0	9,646	December

ที่มา : กองยุทธศาสตร์และแผนงาน กรมการจัดหางาน

Source : Strategy and Planning Division, Department of Employment

ตารางที่ 5.2 จำนวนคนต่างด้าวประเภทจำเป็นและเร่งด่วนทั่วไป นำเข้าตาม MoU และส่งเสริมการลงทุน ที่ยื่นคำขอและได้รับอนุญาตให้ทำงาน จำนวนตามจังหวัด หัวราชอาณาจักร มี 2565

TABLE 5.2 NUMBER OF MIGRANT WORKERS CATEGORIZED BY NECESSARY AND URGENT , GENERAL , MOU PROCESS AND BOI , APPLIED AND GRANTED WORK PERMIT IN THAILAND , BY PROVINCES IN THE WHOLE KINGDOM, 2022

จังหวัด	รวม		จำเป็นและเร่งด่วน						ทั่วไป						นำเข้ามา MoU						ส่งเสริมการลงทุน						Provinces					
	Total		Necessary and Urgent						General						MoU Process						Under BOI and Other Laws											
	Permit Applied		Permit Granted		Permit Applied		Permit Granted		Permit Applied		Permit Granted		Permit Applied		Permit Granted		Permit Applied		Permit Granted		Permit Applied		Permit Granted									
	ชาย	หญิง	รวม	ชาย	หญิง	รวม	ชาย	หญิง	รวม	ชาย	หญิง	รวม	ชาย	หญิง	รวม	ชาย	หญิง	รวม	ชาย	หญิง	รวม	ชาย	หญิง	รวม	ชาย	หญิง						
หัวราชอาณาจักร	503,286	303,552	199,734	497,112	298,984	198,128	6,857	6,197	660	6,723	6,074	649	123,347	85,899	37,448	117,768	81,604	36,164	351,983	192,375	159,608	351,666	192,355	199,311	21,099	19,081	20,955	18,951	2,004	The Whole Kingdom		
กรุงเทพมหานคร	156,348	101,996	54,352	153,110	99,498	53,612	2,783	2,452	331	2,769	2,440	329	59,589	43,234	16,355	56,367	40,746	15,621	85,039	48,468	36,571	85,040	48,472	36,568	8,937	7,842	1,095	8,934	7,840	1,094	Bangkok	
ภูมิภาค	346,938	201,556	145,382	344,002	199,486	144,516	4,074	3,745	329	3,954	3,634	320	63,758	42,665	21,093	61,401	40,858	20,543	266,944	143,907	123,037	266,626	143,883	122,743	12,162	11,239	923	12,021	11,111	910	Region	
ปริมณฑล	141,426	79,633	61,793	141,060	79,535	61,525	738	714	24	711	687	24	14,751	10,231	4,520	14,619	10,167	4,452	124,355	67,177	57,178	124,153	67,175	56,978	1,582	1,511	71	1,577	1,506	71	Vicinity	
ภาคกลาง	119,761	72,358	47,403	117,627	70,636	46,991	2,638	2,472	166	2,588	2,401	157	18,955	13,533	5,422	16,989	12,002	4,987	88,928	47,663	41,265	88,867	47,658	41,209	9,340	8,690	650	9,213	8,575	638	Central	
ภาคเหนือ	19,624	10,935	8,689	19,411	10,818	8,593	315	218	97	303	206	97	8,624	5,019	3,605	8,430	4,920	3,510	10,181	5,282	4,899	10,180	5,281	4,899	504	416	88	498	411	87	North	
ภาคตะวันออกเฉียงเหนือ	24,554	12,741	11,813	24,451	12,682	11,769	234	230	4	233	229	4	5,034	2,907	2,127	4,963	2,863	2,100	18,998	9,328	8,670	18,969	9,316	8,653	288	276	12	286	274	12	North - East	
ภาคใต้	41,573	25,889	15,684	41,453	25,815	15,638	149	111	38	149	111	38	16,494	10,975	5,519	16,400	10,906	5,494	24,482	14,457	10,025	24,457	14,453	10,004	448	346	102	447	102	South		
กรุงเทพมหานคร	156,348	101,996	54,352	153,110	99,498	53,612	2,783	2,452	331	2,769	2,440	329	59,589	43,234	16,355	56,367	40,746	15,621	85,039	48,468	36,571	85,040	48,472	36,568	8,937	7,842	1,095	8,934	7,840	1,094	Bangkok	
สำนักงานแรงงานต่างด้าว	37,104	30,539	6,565	10,882	9,570	1,312	1,987	1,762	225	1,977	1,753	224	26,209	20,958	5,251	23,675	18,967	4,708	0	0	0	0	0	0	0	0	0	0	0	0	0	Foreign Workers
สภ. พื้นที่ 1-10	119,244	71,487	47,787	118,553	70,961	47,582	796	690	106	792	687	105	33,380	22,276	11,104	32,692	21,779	10,913	85,039	48,468	36,571	85,040	48,472	36,568	29	23	6	29	23	6	Administration Office Bangkok Employment Office 1-10	
ปริมณฑล	141,426	79,633	61,793	141,060	79,535	61,525	738	714	24	711	687	24	14,751	10,231	4,520	14,619	10,167	4,452	124,355	67,177	57,178	124,153	67,175	56,978	1,582	1,511	71	1,577	1,506	71	Vicinity	
สมุทรปราการ	33,161	22,294	10,927	33,061	22,178	10,905	0	0	0	6,468	4,578	1,908	6,413	4,526	1,887	25,370	16,396	8,974	25,370	16,396	8,974	25,370	16,396	8,974	1,305	1,260	45	1,298	1,254	44	Samut Prakan	
นนทบุรี	18,404	11,717	6,887	18,387	11,706	6,681	10	7	3	2,357	1,379	978	2,340	1,368	972	16,035	10,330	5,705	16,035	10,330	5,705	16,035	10,330	5,705	2	1	1	2	1	1	Nonthaburi	
ปทุมธานี	28,735	17,109	11,626	28,463	17,094	11,369	728	707	21	701	680	21	2,953	2,075	878	2,927	2,087	840	25,017	14,292	10,725	24,815	14,290	10,525	37	35	2	40	37	3	Patum Thani	
นครปฐม	16,988	9,112	7,876	16,985	9,110	7,875	0	0	0	1,167	812	355	1,164	810	354	15,795	8,278	7,517	15,795	8,278	7,517	15,795	8,278	7,517	26	22	4	26	22	4	Nakhon Pathom	
สมุทรสาคร	44,138	19,461	24,677	44,124	19,449	24,675	0	0	0	1,788	1,387	401	1,775	1,376	399	42,138	17,881	24,257	42,138	17,881	24,257	42,138	17,881	24,257	212	193	19	211	192	19	Samut Sakhon	
ภาคกลาง	119,761	72,358	47,403	117,627	70,636	46,991	2,638	2,472	166	2,588	2,401	157	18,955	13,533	5,422	16,989	12,002	4,987	88,928	47,663	41,265	88,867	47,658	41,209	9,340	8,690	650	9,213	8,575	638	Central	
พระนครศรีอยุธยา	10,273	6,607	3,666	9,996	6,350	3,646	697	664	33	637	610	27	873	667	206	660	468	192	7,383	4,000	3,383	7,383	4,000	3,383	1,320	1,276	44	1,316	1,272	44	Phra Nakhon Si Ayutthaya	
อ่างทอง	527	302	225	537	307	230	1	1	0	72	42	30	83	48	35	443	249	194	443	249	194	443	249	194	11	10	1	10	9	1	Ang Thong	
ลพบุรี	3,983	2,229	1,754	3,924	2,180	1,744	0	0	0	147	91	56	117	71	46	3,742	2,045	1,697	3,742	2,045	1,697	3,742	2,045	1,697	94	93	1	65	64	1	Lop Buri	
สิงห์บุรี	141	81	60	135	75	60	0	0	0	74	43	31	69	38	31	59	30	29	59	30	29	59	30	29	8	8	0	7	7	0	Sing Buri	
ชัยนาท	331	227	104	330	227	103	0	0	0	64	30	34	63	30	33	267	197	70	267	197	70	267	197	70	0	0	0	0	0	0	0	Chai Nat
สระบุรี	8,151	4,414	3,737	8,149	4,413	3,726	50	46	4	445	217	228	444	217	227	7,593	4,089	3,504	7,593	4,089	3,504	7,593	4,089	3,504	63	62	1	62	61	1	Saraburi	
ชลบุรี	24,755	16,041	8,714	23,819	15,318	8,501	1,561	1,445	116	1,543	1,430	113	9,423	7,160	2,263	8,550	6,462	2,098	13,771	7,436	6,335	13,726	7,436	6,290	0	0	0	0	0	0	0	Chon Buri
ศูนย์ BEC ภาคตะวันออก	4,327	3,964	363	4,325	3,962	363	0	0	0	0	0	0	0	0	0	0	0	0	0	0	0	0	0	0	0	0	0	0	0	0	0	Eastern Economic Corridor Center

ตารางที่ 5.2 จำนวนคนต่างด้าวประเภทจำเป็นและเร่งด่วนทั่วไป นำเข้าตาม MoU และส่งเสริมการลงทุน ที่ยื่นคำขอและได้รับอนุญาตให้ทำงาน จำนวนตามจังหวัด ที่ราชอาณาจักร ปี 2565 (ต่อ)

TABLE 5.2 NUMBER OF MIGRANT WORKERS CATEGORIZED BY NECESSARY AND URGENT , GENERAL , MOU PROCESS AND BOI , APPLIED AND GRANTED WORK PERMIT IN THAILAND , BY PROVINCES IN THE WHOLE KINGDOM, 2022 (Cont'd)

จังหวัด	รวม		จำเป็นและเร่งด่วน						ทั่วไป						นำเข้ามา MoU						ส่งเสริมการลงทุน						Provinces	
	Total		Permit Applied			Permit Granted			Permit Applied			Permit Granted			Permit Applied			Permit Granted			Permit Applied			Permit Granted				
	รวม	หญิง	ชาย		รวม	ชาย	หญิง	ชาย		รวม	ชาย	หญิง	ชาย		รวม	ชาย	หญิง	ชาย		รวม	ชาย	หญิง	ชาย		รวม	ชาย		หญิง
			Male	Female				Male	Female				Male	Female				Male	Female				Male	Female				
ระยอง	8,277	6,289	1,988	5,733	1,896	4	3	1	2,745	2,017	728	2,175	1,528	647	3,000	1,924	1,076	3,000	1,924	1,076	2,528	2,345	183	2,450	2,278	172	Rayong	
จันทบุรี	4,260	2,582	1,678	4,269	2,881	1,678	0	0	877	665	212	877	665	212	3,380	1,914	1,466	3,380	1,914	1,466	3	3	0	2	2	0	Chanthaburi	
ตราด	683	441	242	677	438	239	0	0	210	142	68	204	139	65	473	299	174	473	299	174	0	0	0	0	0	0	Trat	
ฉะเชิงเทรา	9,906	5,289	4,217	9,487	5,276	4,211	119	118	1	119	118	1	119	118	1	119	118	1	119	118	1	119	118	1	119	118	1	Chachoengsao
ปราจีนบุรี	5,413	3,468	1,945	5,404	3,462	1,942	171	170	1	169	168	339	198	141	4,513	2,732	1,781	4,513	2,732	1,781	387	368	19	383	364	19	Prachin Buri	
นครนายก	3,048	1,670	1,378	3,043	1,667	1,376	0	0	158	105	53	153	102	51	2,889	1,564	1,325	2,889	1,564	1,325	1	1	0	1	1	0	Nakhon Nayok	
สระแก้ว	807	504	303	772	491	281	0	0	546	374	172	527	366	161	261	130	131	245	125	120	0	0	0	0	0	0	Sa Kaeo	
ราชบุรี	6,907	4,004	2,903	6,877	3,980	2,897	6	6	391	223	168	361	199	162	6,474	3,740	2,734	6,474	3,740	2,734	36	35	1	36	35	1	Ratchaburi	
กาญจนบุรี	8,119	2,954	5,165	8,103	2,940	5,163	0	0	290	164	126	274	150	124	7,829	2,790	5,039	7,829	2,790	5,039	0	0	0	0	0	0	Kanchanaburi	
สุพรรณบุรี	3,146	1,938	1,208	3,144	1,937	1,207	0	0	274	126	148	272	125	147	2,872	1,812	1,060	2,872	1,812	1,060	0	0	0	0	0	0	Suphan Buri	
สมุทรสงคราม	985	672	313	984	671	313	0	0	63	36	27	62	35	27	922	636	286	922	636	286	0	0	0	0	0	0	Samut Songkhram	
เพชรบุรี	13,110	6,892	6,218	13,030	6,842	6,188	0	0	483	337	156	415	288	127	12,362	6,316	6,046	12,362	6,316	6,046	255	239	16	253	238	15	Phetchaburi	
ประจวบคีรีขันธ์	3,012	1,790	1,222	3,003	1,786	1,217	29	19	708	464	244	699	460	239	2,243	1,277	966	2,243	1,277	966	32	30	2	32	30	2	Prachuap Khiri Khan	
ภาคเหนือ	19,624	10,935	8,689	19,411	10,818	8,593	315	218	97	8,624	5,019	3,605	8,430	4,920	3,510	10,181	5,282	4,899	10,180	5,281	4,899	504	416	88	498	411	North	
เชียงใหม่	7,011	4,252	2,759	6,894	4,187	2,707	145	60	85	5,237	3,203	2,034	5,122	3,140	1,982	1,369	798	571	1,368	797	571	260	191	69	259	190	Chiang Mai	
ลำพูน	923	756	167	904	738	166	154	150	4	334	282	52	329	278	51	200	106	94	200	106	94	235	218	17	232	215	Lamphun	
ลำปาง	605	330	275	597	328	269	0	0	186	96	90	178	94	84	419	234	185	419	234	185	0	0	0	0	0	0	Lampang	
อุตรดิตถ์	302	165	137	302	165	137	0	0	102	49	53	102	49	53	200	116	84	200	116	84	0	0	0	0	0	0	0	Uttaradit
แพร่	532	283	249	529	282	247	0	0	109	47	62	106	46	60	423	236	187	423	236	187	0	0	0	0	0	0	0	Phrae
น่าน	279	111	168	274	110	164	11	6	155	61	94	150	60	90	113	44	69	113	44	69	0	0	0	0	0	0	Nan	
พะเยา	228	118	110	219	115	104	0	0	150	85	65	141	82	59	78	33	45	78	33	45	0	0	0	0	0	0	0	Phayao
เชียงราย	1,456	688	768	1,444	683	761	5	2	852	435	417	841	431	410	597	249	348	597	249	348	2	2	0	2	2	0	0	Chiang Rai
แม่ฮ่องสอน	69	33	36	69	33	36	0	0	69	33	36	69	33	36	0	0	0	0	0	0	0	0	0	0	0	0	0	Mae Hong Son
นครสวรรค์	1,267	711	556	1,266	710	556	0	0	182	88	94	181	87	94	1,085	623	462	1,085	623	462	0	0	0	0	0	0	0	Nakhon Sawan
อุทัยธานี	1,507	72	78	1,507	72	78	0	0	75	30	45	75	30	45	75	42	33	75	42	33	0	0	0	0	0	0	0	Uthai Thani
กำแพงเพชร	888	574	314	886	572	314	0	0	148	71	77	146	69	77	740	503	237	740	503	237	0	0	0	0	0	0	0	Kamphaeng Phet
ตาก	1,254	303	951	1,235	292	943	0	0	203	106	97	186	96	90	1,045	193	852	1,045	193	852	6	4	2	4	3	1	1	Tak
สุโขทัย	302	162	140	297	159	138	0	0	131	61	70	126	58	68	171	101	70	171	101	70	0	0	0	0	0	0	0	Sukhothai
พิษณุโลก	1,463	863	580	1,453	860	573	0	0	428	245	183	418	242	176	1,035	638	397	1,035	638	397	0	0	0	0	0	0	0	Phitsnulok















ตารางที่ 5.4 จำนวนคนต่างด้าวที่ได้รับอนุญาตให้ทำงานตามมติคณะรัฐมนตรี 29 ธันวาคม 2563 และมติคณะรัฐมนตรี 28 กันยายน 2564 จำแนกตามจังหวัด  
พระราชอาณาจักร ปี 2565

TABLE 5.4 NUMBER OF FOREIGNERS GRANTED TO WORK IN ACCORDANCE WITH CABINET RESOLUTIONS ON 29 DECEMBER 2020  
AND ON 28 SEPTEMBER 2021, BY PROVINCES IN THE WHOLE KINGDOM, 2022

จังหวัด	รวม Total			มติครม. 29 ธันวาคม 2563 Cabinet Resolution on 29 December 2020			มติครม. 28 กันยายน 2564 Cabinet Resolution on 28 September 2021			Provinces
	รวม Total	ชาย Male	หญิง Female	รวม Total	ชาย Male	หญิง Female	รวม Total	ชาย Male	หญิง Female	
	พระราชอาณาจักร	350,013	200,934	149,079	7,658	4,138	3,520	342,355	196,796	
กรุงเทพมหานคร	111,504	62,918	48,586	3,550	1,830	1,720	107,954	61,088	46,866	Bangkok
ภูมิภาค	238,509	138,016	100,493	4,108	2,308	1,800	234,401	135,708	98,693	Region
ปริมณฑล	101,241	58,584	42,657	2,094	1,178	916	99,147	57,406	41,741	Vicinity
ภาคกลาง	93,639	54,956	38,683	1,401	781	620	92,238	54,175	38,063	Central
ภาคเหนือ	16,995	8,704	8,291	130	68	62	16,865	8,636	8,229	North
ภาคตะวันออกเฉียงเหนือ	4,687	1,994	2,693	6	2	4	4,681	1,992	2,689	North - East
ภาคใต้	21,947	13,778	8,169	477	279	198	21,470	13,499	7,971	South
กรุงเทพมหานคร	111,504	62,918	48,586	3,550	1,830	1,720	107,954	61,088	46,866	Bangkok
สำนักงานแรงงานต่างด้าว	67,636	39,150	28,486	0	0	0	67,636	39,150	28,486	Foreign Workers
สจก. พื้นที่ 1-10	43,868	23,768	20,100	3,550	1,830	1,720	40,318	21,938	18,380	Administration Office Bangkok Employment Office 1-10
ปริมณฑล	101,241	58,584	42,657	2,094	1,178	916	99,147	57,406	41,741	Vicinity
สมุทรปราการ	29,609	17,383	12,226	803	452	351	28,806	16,931	11,875	Samut Prakan
นนทบุรี	10,887	6,449	4,438	472	297	175	10,415	6,152	4,263	Nonthaburi
ปทุมธานี	15,465	9,200	6,265	494	269	225	14,971	8,931	6,040	Pathum Thani
นครปฐม	10,846	6,324	4,522	157	76	81	10,689	6,248	4,441	Nakhon Pathom
สมุทรสาคร	34,434	19,228	15,206	168	84	84	34,266	19,144	15,122	Samut Sakhon

ตารางที่ 5.4 จำนวนคนต่างด้าวที่ได้รับอนุญาตให้ทำงานตามมติคณะรัฐมนตรี 29 ธันวาคม 2563 และมติคณะรัฐมนตรี 28 กันยายน 2564 จำแนกตามจังหวัด  
พระราชอาณาจักร ปี 2565 (ต่อ)

TABLE 5.4 NUMBER OF FOREIGNERS GRANTED TO WORK IN ACCORDANCE WITH CABINET RESOLUTIONS ON 29 DECEMBER 2020  
AND ON 28 SEPTEMBER 2021, BY PROVINCES IN THE WHOLE KINGDOM, 2022 (Cont'd)

จังหวัด	รวม Total		มติครม. 29 ธันวาคม 2563 Cabinet Resolution on 29 December 2020			มติครม. 28 กันยายน 2564 Cabinet Resolution on 28 September 2021			Provinces	
	รวม Total	ชาย Male	หญิง Female	รวม Total	ชาย Male	หญิง Female	รวม Total	ชาย Male		หญิง Female
ภาคกลาง	93,639	54,956	38,683	1,401	781	620	92,238	54,175	38,063	Central
พระนครศรีอยุธยา	4,585	2,824	1,761	22	9	13	4,563	2,815	1,748	Phra Nakhon Si Ayutthaya
อ่างทอง	384	234	150	26	14	12	358	220	138	Ang Thong
ลพบุรี	901	538	363	0	0	0	901	538	363	Lop Buri
สิงห์บุรี	144	89	55	0	0	0	144	89	55	Sing Buri
ชัยนาท	98	56	42	0	0	0	98	56	42	Chai Nat
สระบุรี	3,990	2,298	1,692	83	42	41	3,907	2,256	1,651	Saraburi
ชลบุรี	20,357	11,995	8,362	329	188	141	20,028	11,807	8,221	Chon Buri
ระยอง	9,421	5,617	3,804	172	96	76	9,249	5,521	3,728	Rayong
จันทบุรี	17,137	9,370	7,767	24	13	11	17,113	9,357	7,756	Chanthaburi
ตราด	2,377	1,559	818	166	95	71	2,211	1,464	747	Trat
ฉะเชิงเทรา	7,575	4,470	3,105	136	95	41	7,439	4,375	3,064	Chachoengsao
ปราจีนบุรี	2,821	1,630	1,191	69	40	29	2,752	1,590	1,162	Prachin Buri
นครนายก	638	362	276	0	0	0	638	362	276	Nakhon Nayok
สระแก้ว	1,100	615	485	310	151	159	790	464	326	Sa Kaeo
ราชบุรี	3,985	2,394	1,591	36	21	15	3,949	2,373	1,576	Ratchaburi
กาญจนบุรี	3,374	2,049	1,325	15	9	6	3,359	2,040	1,319	Kanchanaburi
สุพรรณบุรี	1,318	802	516	0	0	0	1,318	802	516	Suphan Buri
สมุทรสงคราม	1,753	1,250	503	0	0	0	1,753	1,250	503	Samut Songkhram
เพชรบุรี	8,384	4,880	3,504	7	5	2	8,377	4,875	3,502	Phetchaburi

ตารางที่ 5.4 จำนวนคนต่างด้าวที่ได้รับอนุญาตให้ทำงานตามมติคณะรัฐมนตรี 29 ธันวาคม 2563 และมติคณะรัฐมนตรี 28 กันยายน 2564 จำแนกตามจังหวัด  
พระราชอาณาจักร ปี 2565 (ต่อ)

TABLE 5.4 NUMBER OF FOREIGNERS GRANTED TO WORK IN ACCORDANCE WITH CABINET RESOLUTIONS ON 29 DECEMBER 2020 AND ON 28 SEPTEMBER 2021, BY PROVINCES IN THE WHOLE KINGDOM, 2022 (Cont'd)

จังหวัด Provinces	รวม Total		มติครม. 29 ธันวาคม 2563 Cabinet Resolution on 29 December 2020			มติครม. 28 กันยายน 2564 Cabinet Resolution on 28 September 2021			Provinces	
	รวม Total	ชาย Male	หญิง Female	รวม Total	ชาย Male	หญิง Female	รวม Total	ชาย Male		หญิง Female
ประจวบคีรีขันธ์	3,297	1,924	1,373	6	3	3	3,291	1,921	1,370	Prachuap Khiri Khan
ภาคเหนือ	16,995	8,704	8,291	130	68	62	16,865	8,636	8,229	North
เชียงใหม่	5,169	2,853	2,316	50	24	26	5,119	2,829	2,290	Chiang Mai
ลำพูน	709	423	286	3	0	3	706	423	283	Lamphun
ลำปาง	387	219	168	0	0	0	387	219	168	Lampang
อุตรดิตถ์	39	18	21	0	0	0	39	18	21	Uttaradit
แพร่	165	74	91	0	0	0	165	74	91	Phrae
น่าน	118	69	49	0	0	0	118	69	49	Nan
พะเยา	106	48	58	0	0	0	106	48	58	Phayao
เชียงราย	1,214	626	588	32	16	16	1,182	610	572	Chiang Rai
แม่ฮ่องสอน	322	206	116	0	0	0	322	206	116	Mae Hong Son
นครสวรรค์	533	365	168	0	0	0	533	365	168	Nakhon Sawan
อุทัยธานี	34	14	20	0	0	0	34	14	20	Uthai Thani
กำแพงเพชร	450	264	186	0	0	0	450	264	186	Kamphaeng Phet
ตาก	6,326	2,718	3,608	44	28	16	6,282	2,690	3,592	Tak
สุโขทัย	32	15	17	0	0	0	32	15	17	Sukhothai
พิษณุโลก	417	228	189	0	0	0	417	228	189	Phitsanulok
พิจิตร	142	81	61	1	0	1	141	81	60	Phichit
เพชรบูรณ์	832	483	349	0	0	0	832	483	349	Phetchabun



ตารางที่ 5.4 จำนวนคนต่างด้าวที่ได้รับอนุญาตให้ทำงานตามมติคณะรัฐมนตรี 29 ธันวาคม 2563 และมติคณะรัฐมนตรี 28 กันยายน 2564 จำแนกตามจังหวัด  
พระราชอาณาจักร ปี 2565 (ต่อ)

TABLE 5.4 NUMBER OF FOREIGNERS GRANTED TO WORK IN ACCORDANCE WITH CABINET RESOLUTIONS ON 29 DECEMBER 2020  
AND ON 28 SEPTEMBER 2021, BY PROVINCES IN THE WHOLE KINGDOM, 2022 (Cont'd)

จังหวัด	รวม Total			มติครม. 29 ธันวาคม 2563 Cabinet Resolution on 29 December 2020			มติครม. 28 กันยายน 2564 Cabinet Resolution on 28 September 2021			Provinces
	รวม Total	ชาย Male	หญิง Female	รวม Total	ชาย Male	หญิง Female	รวม Total	ชาย Male	หญิง Female	
ภาคตะวันออกเฉียงเหนือ	4,687	1,994	2,693	6	2	4	4,681	1,992	2,689	North - East
นครราชสีมา	1,875	1,047	828	4	1	3	1,871	1,046	825	Nakhon Ratchasima
บุรีรัมย์	155	76	79	0	0	0	155	76	79	Buri Ram
สุรินทร์	269	91	178	0	0	0	269	91	178	Surin
ศรีสะเกษ	57	24	33	0	0	0	57	24	33	Si Sa Ket
อุบลราชธานี	284	84	200	0	0	0	284	84	200	Ubon Ratchathani
ยโสธร	51	4	47	0	0	0	51	4	47	Yasothon
ชัยภูมิ	53	21	32	0	0	0	53	21	32	Chaiyaphum
อำนาจเจริญ	18	4	14	0	0	0	18	4	14	Amnat Charoen
บึงกาฬ	160	11	149	0	0	0	160	11	149	Bueng Kan
หนองบัวลำภู	94	48	46	0	0	0	94	48	46	Nong Bua Lam Phu
ขอนแก่น	240	127	113	0	0	0	240	127	113	Khon Kaen
อุดรธานี	133	53	80	0	0	0	133	53	80	Udon Thani
เลย	288	124	164	2	1	1	286	123	163	Loei
หนองคาย	343	123	220	0	0	0	343	123	220	Nong Khai
มหาสารคาม	77	21	56	0	0	0	77	21	56	Maha Sarakham
ร้อยเอ็ด	37	9	28	0	0	0	37	9	28	Roi Et
กาฬสินธุ์	86	20	66	0	0	0	86	20	66	Kalasin
สกลนคร	125	13	112	0	0	0	125	13	112	Sakon Nakhon
นครพนม	191	56	135	0	0	0	191	56	135	Nakhon Phanom

ตารางที่ 5.4 จำนวนคนต่างด้าวที่ได้รับอนุญาตให้ทำงานตามมติคณะรัฐมนตรี 29 ธันวาคม 2563 และมติคณะรัฐมนตรี 28 กันยายน 2564 จำแนกตามจังหวัด  
พระราชอาณาจักร ปี 2565 (ต่อ)

TABLE 5.4 NUMBER OF FOREIGNERS GRANTED TO WORK IN ACCORDANCE WITH CABINET RESOLUTIONS ON 29 DECEMBER 2020  
AND ON 28 SEPTEMBER 2021, BY PROVINCES IN THE WHOLE KINGDOM, 2022 (Cont'd)

จังหวัด	รวม Total			มติครม. 29 ธันวาคม 2563 Cabinet Resolution on 29 December 2020			มติครม. 28 กันยายน 2564 Cabinet Resolution on 28 September 2021			Provinces
	รวม Total	ชาย Male	หญิง Female	รวม Total	ชาย Male	หญิง Female	รวม Total	ชาย Male	หญิง Female	
ภาคกลาง	151	38	113	0	0	0	151	38	113	Mukdahan
ภาคใต้	21,947	13,778	8,169	477	279	198	21,470	13,499	7,971	South
นครศรีธรรมราช	1,398	903	495	18	12	6	1,380	891	489	Nakhon Si Thammarat
กระบี่	502	325	177	0	0	0	502	325	177	Krabi
พังงา	1,013	624	389	2	0	2	1,011	624	387	Phang-Nga
ภูเก็ต	2,064	1,265	799	282	163	119	1,782	1,102	680	Phuket
สุราษฎร์ธานี	4,705	2,920	1,785	3	1	2	4,702	2,919	1,783	Surat Thani
ระนอง	4,208	2,369	1,839	0	0	0	4,208	2,369	1,839	Ranong
ชุมพร	3,973	2,607	1,366	7	4	3	3,966	2,603	1,363	Chumphon
สงขลา	2,219	1,422	797	157	95	62	2,062	1,327	735	Songkhla
สตูล	90	68	22	0	0	0	90	68	22	Satun
ตรัง	682	426	256	8	4	4	674	422	252	Trang
พัทลุง	166	105	61	0	0	0	166	105	61	Phatthalung
ปัตตานี	663	590	73	0	0	0	663	590	73	Pattani
ยะลา	158	113	45	0	0	0	158	113	45	Yala
นราธิวาส	106	41	65	0	0	0	106	41	65	Narathiwat

ที่มา : กองยุทธศาสตร์และแผนงาน กรมการจัดหางาน

Source : Strategy and Planning Division, Department of Employment

ตารางที่ 5.5 จำนวนคนต่างด้าวที่ได้รับใบอนุญาตทำงานคงเหลืออยู่ในประเทศไทย จำแนกตามจังหวัด ที่ราชอาณาจักร ณ ธันวาคม 2565

TABLE 5.5 NUMBER OF MIGRANT WORKERS GRANTED WORK PERMITS IN THAILAND, BY PROVINCES IN THE WHOLE KINGDOM, AS OF DECEMBER 2022

จังหวัด Province	ประเภทการอนุญาต Type of Permission										Provinces	
	รวม Total	ตลอดชีพ Permanent	ทั่วไป General	นำเข้ามา MoU MoU Process	ส่งเสริมการลงทุน Under BOI and Other Laws	ชนกลุ่มน้อย Minority Group	คนต่างด้าวที่เข้า มาทำงานใน ลักษณะไป-กลับ หรือตามฤดูกาล Migrant Workers Working in Daily or Seasonal Work	มติครม. 29 ธันวาคม 2563 Cabinet Resolution on 29 December 2020	มติครม. 13 กรกฎาคม 2564 Cabinet Resolution on 13 July 2021	มติครม. 28 กันยายน 2564 Cabinet Resolution on 28 September 2021		มติครม. 5 กรกฎาคม 2565 Cabinet Resolution on 5 July 2022
ราชอาณาจักร The Whole Kingdom	2,994,453	68	114,749	564,357	49,538	91,908	22,448	413,183	880,749	342,505	514,948	The Whole Kingdom
กรุงเทพมหานคร Bangkok	685,294	1	56,887	130,766	33,352	8,143	0	84,323	182,173	69,859	119,790	Bangkok
ภูมิภาค Region	2,309,159	67	57,862	433,591	16,186	83,765	22,448	328,860	698,576	272,646	395,158	Region
ปริมณฑล Vicinity	839,557	0	13,588	191,703	949	9,666	0	103,259	234,608	119,516	166,258	Vicinity
ภาคกลาง Central	747,723	0	15,834	162,586	13,266	10,410	14,560	127,125	184,092	100,421	119,429	Central
ภาคเหนือ North	289,507	2	8,101	16,898	1,005	61,447	6,946	43,746	91,594	19,273	40,595	North
ภาคตะวันออกเฉียงเหนือ North - East	70,301	1	4,285	22,990	367	779	381	11,136	14,881	5,249	10,232	North - East
ภาคใต้ South	362,071	64	16,044	39,414	599	1,463	661	43,594	173,401	28,187	58,644	South
กรุงเทพมหานคร Bangkok	685,294	1	56,887	130,766	33,352	8,143	0	84,323	182,173	69,859	119,790	Bangkok
สำนักงานแรงงานต่างด้าว Foreign Workers	27,652	0	27,641	0	11	0	0	0	0	0	0	Foreign Workers
ศูนย์บริการวีซ่าและใบอนุญาต Administration Office	44,599	0	11,313	0	33,286	0	0	0	0	0	0	Administration Office
สำนักงาน One Stop Service for VISA and Work Permit	613,043	1	17,933	130,766	55	8,143	0	84,323	182,173	69,859	119,790	One Stop Service for VISA and Work Permit
สจก. พื้นที่ 1-10 Bangkok Employment Office	839,557	0	13,598	191,703	949	9,666	0	103,259	234,608	119,516	166,258	Bangkok Employment Office 1-10
ปริมณฑล Vicinity	201,982	0	5,088	39,929	682	1,477	0	25,050	56,403	31,514	41,829	Vicinity
สมุทรปราการ Samut Prakan	110,731	0	2,554	24,548	4	1,278	0	17,712	27,973	12,861	23,801	Samut Prakan
นนทบุรี Nonthaburi	144,410	0	2,769	31,260	83	1,355	0	25,151	39,217	18,832	25,743	Nonthaburi
นครปฐม Nakhon Pathom	107,460	0	1,229	22,590	30	2,607	0	13,557	32,473	12,650	22,324	Nakhon Pathom

ตารางที่ 5.5 จำนวนคนต่างด้าวที่ได้รับใบอนุญาตทำงานคงเหลืออยู่ในประเทศไทย จำแนกตามจังหวัด ที่ราชอาณาจักฯ ณ ธันวาคม 2565 (ต่อ)

TABLE 5.5 NUMBER OF MIGRANT WORKERS GRANTED WORK PERMITS IN THAILAND, BY PROVINCES IN THE WHOLE KINGDOM, AS OF DECEMBER 2022 (Cont'd)

จังหวัด Province	ประเภทการอนุญาต Type of Permission										Provinces
	ตลอดชีพ Permanent	ทั่วไป General	นำเข้ามา MoU MoU Process	ส่งเสริมการลงทุน Under BOI and Other Laws	ชนกลุ่มน้อย Minority Group	คนต่างด้าวที่เข้า มาทำงานใน ลักษณะไป-กลับ หรือตามฤดูกาล Migrant Workers Working in Daily or Seasonal Work	มติครม. 29 ธันวาคม 2563 Cabinet Resolution on 29 December 2020	มติครม. 13 กรกฎาคม 2564 Cabinet Resolution on 13 July 2021	มติครม. 28 กันยายน 2564 Cabinet Resolution on 28 September 2021	มติครม. 5 กรกฎาคม 2565 Cabinet Resolution on 5 July 2022	
สมุทรสาคร	0	1,948	73,376	150	2,949	0	21,789	78,542	43,659	52,561	Samut Sakhon
<b>ภาคกลาง</b>	<b>0</b>	<b>15,834</b>	<b>162,586</b>	<b>13,266</b>	<b>10,410</b>	<b>14,560</b>	<b>127,125</b>	<b>184,092</b>	<b>100,421</b>	<b>119,429</b>	<b>Central</b>
พระนครศรีอยุธยา	0	675	9,951	1,616	453	0	4,528	8,409	5,113	5,127	Phra Nakhon Si Ayutthaya
อ่างทอง	0	62	614	13	38	0	462	1,006	400	520	Ang Thong
ลพบุรี	0	84	6,676	19	61	0	1,391	2,165	1,034	1,835	Lop Buri
สิงห์บุรี	0	46	190	24	23	0	203	621	152	285	Sing Buri
ชัยนาท	0	52	411	0	19	0	129	667	120	280	Chai Nat
สระบุรี	0	468	8,923	55	162	0	4,233	6,358	4,402	4,055	Saraburi
ชลบุรี	0	7,876	46,612	482	1,361	0	32,800	44,356	23,240	33,810	Chon Buri
ศูนย์ EEC ภาคตะวันออก	0	0	0	6,700	0	0	0	0	0	0	Eastern Economic Corridor Center
ระยอง	0	1,910	15,121	3,238	370	0	17,858	24,001	10,311	16,841	Rayong
จันทบุรี	0	887	6,623	1	16	5,236	15,898	6,795	10,917	7,041	Chanthaburi
ตราด	0	201	945	1	633	340	5,369	8,848	2,382	3,722	Trat
ฉะเชิงเทรา	0	630	13,412	440	173	0	9,729	14,064	8,345	11,908	Chachoengsao
ปราจีนบุรี	0	325	8,216	436	54	0	3,171	4,274	3,742	2,469	Prachin Buri
นครนายก	0	129	3,695	2	16	0	1,921	2,185	924	1,351	Nakhon Nayok
สระแก้ว	0	480	615	0	0	8,984	4,824	1,109	2,216	350	Sa Kaeo
ราชบุรี	0	326	7,979	37	2,387	0	10,310	18,075	6,046	11,290	Ratchaburi
กาญจนบุรี	0	206	8,569	0	3,329	0	4,865	8,748	6,238	5,240	Kanchanaburi
สุพรรณบุรี	0	260	3,715	112	287	0	2,000	5,022	1,754	2,807	Suphan Buri

ตารางที่ 5.5 จำนวนคนต่างด้าวที่ได้รับใบอนุญาตทำงานคงเหลืออยู่ในประเทศไทย จำแนกตามจังหวัด ที่ราชอาณาจักร ณ ธันวาคม 2565 (ต่อ)

TABLE 5.5 NUMBER OF MIGRANT WORKERS GRANTED WORK PERMITS IN THAILAND, BY PROVINCES IN THE WHOLE KINGDOM, AS OF DECEMBER 2022 (Cont'd)

จังหวัด	รวม Total	ประเภทการอนุญาต Type of Permission										มติครม. 5 การกฏาคม 2565 Cabinet Resolution on 5 July 2022	มติครม. 28 กันยายน 2564 Cabinet Resolution on 28 September 2021	มติครม. 13 กรกฎาคม 2564 Cabinet Resolution on 13 July 2021	มติครม. 29 ธันวาคม 2563 Cabinet Resolution on 29 December 2020	คนต่างด้าวที่เข้า มาทำงานใน ลักษณะไป-กลับ หรือตามฤดูกาล Migrant Workers Working in Daily or Seasonal Work	ชนกลุ่มน้อย Minority Group	ส่งเสริมการลงทุน Under BOI and Other Laws	นำเข้ามาตาม MoU MoU Process	ทั่วไป General	ตลอดชีพ Permanent	Provinces
		2	8,101	16,898	1,005	61,447	6,846	43,746	91,594	19,273	40,595											
สมุทรสงคราม	15,596	0	45	1,554	0	398	0	1,459	0	7,718	1,871	2,551	Samut Songkhram									
เพชรบุรี	33,775	0	417	15,921	57	333	0	1,269	0	5,317	8,298	2,163	Phetchaburi									
ประจวบคีรีขันธ์	31,709	0	755	2,844	33	297	0	4,706	0	14,354	2,916	5,804	Prachuap Khiri Khan									
ภาคเหนือ	289,507	2	8,101	16,898	1,005	61,447	6,846	43,746	91,594	19,273	40,595	North										
เชียงใหม่	147,069	0	5,056	2,619	672	39,964	0	21,015	0	54,902	5,701	17,140	Chiang Mai									
ลำพูน	14,238	0	202	579	320	1,384	0	2,390	0	6,464	798	2,101	Lamphun									
ลำปาง	4,540	0	156	495	0	284	0	879	0	1,533	401	792	Lampang									
อุตรดิตถ์	1,036	0	79	275	0	92	0	71	0	347	43	129	Uttaradit									
แพร่	1,690	2	84	665	0	42	0	97	0	413	166	221	Phrae									
น่าน	1,112	0	137	189	0	17	0	206	0	280	173	110	Nan									
พะเยา	1,789	0	119	165	0	76	0	171	0	736	144	378	Phayao									
เชียงราย	37,117	0	933	750	7	14,012	6,846	3,379	0	7,268	1,259	2,663	Chiang Rai									
แม่ฮ่องสอน	7,580	0	186	8	0	4,722	0	533	0	1,264	329	538	Mae Hong Son									
นครสวรรค์	7,477	0	166	1,158	0	47	0	1,137	0	2,825	587	1,557	Nakhon Sawan									
อุทัยธานี	1,219	0	62	102	0	65	0	77	0	673	35	205	Uthai Thani									
กำแพงเพชร	7,517	0	121	963	0	58	0	1,464	0	2,750	466	1,695	Kamphaeng Phet									
ตาก	37,229	0	179	2,786	4	535	0	10,773	0	7,060	6,406	9,486	Tak									
สุโขทัย	1,103	0	96	246	0	28	0	67	0	442	37	187	Sukhothai									
พิษณุโลก	6,124	0	309	1,303	1	86	0	735	0	2,028	497	1,165	Phitsanulok									
พิจิตร	1,782	0	73	153	1	11	0	249	0	797	145	353	Pichit									
เพชรบูรณ์	10,885	0	143	4,442	0	24	0	503	0	1,812	2,086	1,875	Phetchabun									

ตารางที่ 5.5 จำนวนคนต่างด้าวที่ได้รับใบอนุญาตทำงานคงเหลืออยู่ในประเทศไทย จำแนกตามจังหวัด ที่ราชอาณาจักไทย ณ ธันวาคม 2565 (ต่อ)

TABLE 5.5 NUMBER OF MIGRANT WORKERS GRANTED WORK PERMITS IN THAILAND, BY PROVINCES IN THE WHOLE KINGDOM, AS OF DECEMBER 2022 (Cont'd)

จังหวัด	รวม Total	ประเภทการอนุญาต Type of Permission										North - East
		ตลอดชีพ Permanent	ทั่วไป General	นำเข้ามา MoU MoU Process	ส่งเสริมการลงทุน Under BOI and Other Laws	ชนกลุ่มน้อย Minority Group	คนต่างด้าวที่เข้า มาทำงานใน ลักษณะไป-กลับ หรือตามฤดูกาล Migrant Workers Working in Daily or Seasonal Work	มติครม. 29 ธันวาคม 2563 Cabinet Resolution on 29 December 2020	มติครม. 13 กรกฎาคม 2564 Cabinet Resolution on 13 July 2021	มติครม. 28 กันยายน 2564 Cabinet Resolution on 28 September 2021	มติครม. 5 กรกฎาคม 2565 Cabinet Resolution on 5 July 2022	
ภาคตะวันออกเฉียงเหนือ	70,301	1	4,295	22,990	367	779	381	11,136	14,881	5,249	10,232	North - East
นครราชสีมา	26,355	0	959	8,413	319	493	0	3,739	5,811	2,140	4,481	Nakhon Ratchasima
บุรีรัมย์	2,970	0	213	761	5	7	0	420	845	197	522	Buri Ram
สุรินทร์	2,969	0	208	303	0	0	343	678	789	345	303	Surin
ศรีสะเกษ	1,594	1	173	290	0	15	38	234	563	66	214	Si Sa Ket
อุบลราชธานี	3,453	0	337	973	0	0	0	592	833	291	427	Ubon Ratchathani
ยโสธร	546	0	62	133	0	2	0	87	171	51	40	Yasothon
ชัยภูมิ	2,063	0	85	720	0	38	0	255	574	96	295	Chaiyaphum
อำนาจเจริญ	388	0	35	123	0	0	0	78	117	18	17	Amnat Charoen
บึงกาฬ	2,170	0	47	769	0	7	0	533	352	246	216	Buang Kan
หนองบัวลำภู	902	0	47	236	0	3	0	124	195	98	199	Nong Bua Lam Phu
ขอนแก่น	8,168	0	671	3,750	28	73	0	577	1,278	327	1,464	Khon Kaen
อุดรธานี	2,969	0	483	1,155	15	18	0	322	516	147	313	Udon Thani
เลย	3,418	0	102	1,243	0	58	0	994	408	288	325	Loei
หนองคาย	2,533	0	113	1,091	0	33	0	509	227	362	198	Nong Khai
มหาสารคาม	1,136	0	150	442	0	4	0	133	234	80	93	Maha Sarakham
ร้อยเอ็ด	1,102	0	140	306	0	11	0	150	306	40	149	Roi Et
กาฬสินธุ์	1,399	0	122	237	0	4	0	208	291	93	444	Kalasin
สกลนคร	2,283	0	193	653	0	1	0	549	475	148	264	Sakon Nakhon
นครพนม	2,734	0	75	976	0	4	0	658	604	212	205	Nakhon Phanom

ตารางที่ 5.5 จำนวนคนต่างด้าวที่ได้รับใบอนุญาตทำงานคงเหลืออยู่ในประเทศไทย จำแนกตามจังหวัด ที่ราชอาณาจักร ณ ธันวาคม 2565 (ต่อ)

TABLE 5.5 NUMBER OF MIGRANT WORKERS GRANTED WORK PERMITS IN THAILAND, BY PROVINCES IN THE WHOLE KINGDOM, AS OF DECEMBER 2022 (Cont'd)

จังหวัด	รวม Total	ประเภทการอนุญาต Type of Permission										Provinces
		ตลอดชีพ Permanent	ทั่วไป General	นำเข้ามา MoU MoU Process	ส่งเสริมการลงทุน Under BOI and Other Laws	ชนกลุ่มน้อย Minority Group	คนต่างด้าวที่เข้า มาทำงานใน ลักษณะไป-กลับ หรือตามฤดูกาล Migrant Workers Working in Daily or Seasonal Work	มติครม. 29 ธันวาคม 2563 Cabinet Resolution on 29 December 2020	มติครม. 13 กรกฎาคม 2564 Cabinet Resolution on 13 July 2021	มติครม. 28 กันยายน 2564 Cabinet Resolution on 28 September 2021	มติครม. 5 กรกฎาคม 2565 Cabinet Resolution on 5 July 2022	
ภาคการ	1,149	0	70	416	0	8	0	296	292	4	63	Mukdahan
ภาคใต้	362,071	64	16,044	39,414	599	1,463	661	43,594	173,401	28,187	58,644	South
นครศรีธรรมราช	21,007	64	465	3,225	0	0	0	2,571	9,070	1,939	3,673	Nakhon Si Thammarat
กระบี่	10,300	0	904	1,531	10	33	0	992	4,404	743	1,663	Krabi
พังงา	20,147	0	461	792	10	21	0	3,045	12,749	1,186	1,884	Phang-Nga
ภูเก็ต	58,832	0	8,294	3,514	379	86	0	5,414	32,928	2,273	5,944	Phuket
สุราษฎร์ธานี	92,423	0	3,834	6,312	0	143	0	13,421	45,793	6,338	16,582	Surat Thani
ระนอง	36,081	0	103	121	0	402	661	5,171	16,260	4,334	9,039	Ranong
ชุมพร	45,664	0	201	2,620	36	66	0	7,520	22,842	4,663	7,716	Chumphon
สงขลา	50,563	0	1,119	16,240	145	564	0	3,243	17,530	3,886	7,836	Songkhla
สตูล	2,349	0	103	342	4	6	0	139	1,462	124	169	Satun
ตรัง	10,312	0	187	2,682	11	26	0	641	3,605	1,336	1,824	Trang
พัทลุง	1,389	0	87	306	0	5	0	172	373	246	200	Phatthalung
ปัตตานี	7,268	0	116	746	0	1	0	615	3,938	807	1,045	Pattani
ยะลา	3,663	0	92	339	3	105	0	364	1,711	206	844	Yala
นราธิวาส	2,073	0	78	644	1	5	0	286	746	108	205	Narathiwat

ที่มา : สำนักบริหารแรงงานต่างด้าว กรมการจัดหางาน

Source : Foreign Workers Administration Office, Department of Employment

ตารางที่ 5.6 จำนวนคนต่างด้าวที่ได้รับอนุญาตทำงานคงเหลืออยู่ในประเทศไทย จำแนกตามจังหวัด และเพศ ทวีธาภิเศก 2565 และเพศ 2565

TABLE 5.6 NUMBER OF MIGRANT WORKERS GRANTED WORK PERMITS IN THAILAND , BY PROVINCES AND GENDER IN THE WHOLE KINGDOM , AS OF DECEMBER 2022

จังหวัด	ประเภทการอนุญาต Type of Permission												รวม Total		จังหวัด	Provinces									
	ตลอดชีพ Permanent		ทั่วไป General		นำเข้าตาม MoU MoU Process		ส่งเสริมการลงทุน Under BOI and Other Laws		ชนกลุ่มน้อย Minority Group		คนต่างด้าวที่เข้ามาทำงานในลักษณะไป-กลับ หรือตามฤดูกาล Migrant Workers Working in Daily or Seasonal Work						มติครม. 29 ธันวาคม 2563 Cabinet Resolution on 29 December 2020		มติครม. 13 กรกฎาคม 2564 Cabinet Resolution on 13 July 2021		มติครม. 28 กันยายน 2564 Cabinet Resolution on 28 September 2021		มติครม. 5 กรกฎาคม 2565 Cabinet Resolution on 5 July 2022		
	ชาย Male	หญิง Female	ชาย Male	หญิง Female	ชาย Male	หญิง Female	ชาย Male	หญิง Female	ชาย Male	หญิง Female	ชาย Male	หญิง Female	ชาย Male	หญิง Female	ชาย Male	หญิง Female	ชาย Male	หญิง Female	ชาย Male	หญิง Female	ชาย Male	หญิง Female			
ราชอาณาจักร	2,994,453	1,694,451	39	81,499	33,250	308,871	255,486	43,709	5,829	49,051	42,857	12,215	226,713	186,470	401,909	197,144	145,361	298,362	216,586	53,909	69,594	162,677	232,481		
กรุงเทพมหานคร	685,294	383,171	1	42,238	14,649	74,294	56,472	29,093	4,259	4,009	4,134	0	40,929	43,394	88,049	38,677	31,182	65,881	53,909	69,594	46,967	18,295	4,564	23,257	
ภูมิภาค	2,309,159	1,311,280	28	39,261	18,601	234,577	199,014	14,616	1,570	45,042	38,723	12,215	185,784	143,076	390,791	158,467	114,179	232,481	162,677	53,909	69,594	144,312	209,286	209,286	
ปริมณฑล	839,557	475,720	0	9,540	4,058	102,775	88,928	849	100	5,171	4,495	0	58,915	44,344	88,049	38,677	31,182	65,881	53,909	69,594	46,967	18,295	4,564	23,257	
ภาคกลาง	747,723	434,199	0	11,179	4,655	88,910	73,676	12,130	1,136	6,164	4,246	7,935	72,820	54,305	103,188	59,411	41,010	72,462	46,967	69,594	46,967	18,295	4,564	23,257	
ภาคเหนือ	289,507	149,197	0	4,892	3,209	8,301	8,597	822	183	32,660	28,787	1,802	23,253	20,493	45,108	10,059	9,214	22,300	18,295	69,594	46,967	18,295	4,564	23,257	
ภาคตะวันออกเฉียงเหนือ	70,301	33,455	1	2,487	1,798	11,161	11,829	354	13	391	388	177	4,438	6,698	6,442	2,336	2,913	5,668	4,564	69,594	46,967	18,295	4,564	23,257	
ภาคใต้	362,071	218,709	27	11,163	4,881	23,430	15,984	461	138	656	807	319	26,358	17,236	103,267	17,641	10,546	35,387	23,257	69,594	46,967	18,295	4,564	23,257	
กรุงเทพมหานคร	685,294	383,171	1	42,238	14,649	74,294	56,472	29,093	4,259	4,009	4,134	0	40,929	43,394	88,049	38,677	31,182	65,881	53,909	69,594	46,967	18,295	4,564	23,257	
สำนักงานแรงงานต่างด้าว	27,652	20,991	0	20,980	6,661	0	0	11	0	0	0	0	0	0	0	0	0	0	0	0	0	0	0	0	0
ศูนย์บริการวีซ่าและใบอนุญาตทำงาน สก. พื้นที่ 1-10	44,599	38,485	0	9,462	1,861	0	0	29,033	4,253	0	0	0	0	0	0	0	0	0	0	0	0	0	0	0	0
ปริมณฑล	839,557	475,720	0	9,540	4,058	102,775	88,928	849	100	5,171	4,495	0	58,915	44,344	88,049	38,677	31,182	65,881	53,909	69,594	46,967	18,295	4,564	23,257	
สมุทรปราการ	201,982	118,886	0	3,690	1,408	23,816	16,113	615	67	818	659	0	14,408	10,642	24,057	19,488	13,026	24,705	17,124	69,594	46,967	18,295	4,564	23,257	
นนทบุรี	110,731	63,776	0	1,474	1,080	14,872	9,676	1	3	711	567	0	9,733	7,979	15,076	7,666	5,195	14,243	9,568	69,594	46,967	18,295	4,564	23,257	
ปทุมธานี	144,410	84,423	0	1,973	796	17,674	13,586	78	5	752	603	0	14,436	10,715	22,539	11,206	7,626	15,765	9,978	69,594	46,967	18,295	4,564	23,257	
นครปฐม	107,460	61,455	0	868	361	12,965	9,625	25	5	1,309	1,298	0	7,779	5,778	18,335	7,342	5,308	12,832	9,492	69,594	46,967	18,295	4,564	23,257	
สมุทรสาคร	274,974	147,180	0	1,535	413	33,448	39,928	130	20	1,581	1,368	0	12,559	9,230	44,490	24,318	19,341	29,119	23,442	69,594	46,967	18,295	4,564	23,257	



ตารางที่ 5.6 จำนวนคนต่างด้าวที่ได้รับอนุญาตทำงานคนเงาหรืออยู่ในประเทศไทย จำแนกตามจังหวัด และเพศ ทวีธาภิเศก 2565 (ต่อ)

TABLE 5.6 NUMBER OF MIGRANT WORKERS GRANTED WORK PERMITS IN THAILAND , BY PROVINCES AND GENDER IN THE WHOLE KINGDOM , AS OF DECEMBER 2022 (Cont'd)

จังหวัด	ประเภทการอนุญาต Type of Permission																		Provinces		
	ตลอดชีพ Permanent		ทั่วไป General		นำเข้าตาม MoU MoU Process		ส่งเสริมการลงทุน Under BOI and Other Laws		ชนกลุ่มน้อย Minority Group		คนต่างด้าวที่เข้ามาทำงานในลักษณะไม่ถาวรหรือตามฤดูกาล Migrant Workers Working in Daily or Seasonal Work		มติครม. 29 ธันวาคม 2563 Cabinet Resolution on 29 December 2020		มติครม. 13 กรกฎาคม 2564 Cabinet Resolution on 13 July 2021		มติครม. 28 กันยายน 2564 Cabinet Resolution on 28 September 2021			มติครม. 5 กรกฎาคม 2565 Cabinet Resolution on 5 July 2022	
	ชาย Male	หญิง Female	ชาย Male	หญิง Female	ชาย Male	หญิง Female	ชาย Male	หญิง Female	ชาย Male	หญิง Female	ชาย Male	หญิง Female	ชาย Male	หญิง Female	ชาย Male	หญิง Female	ชาย Male	หญิง Female		ชาย Male	หญิง Female
ภาคกลาง	747,723	0	11,179	4,655	88,910	73,676	12,130	1,136	6,164	4,246	7,935	6,625	72,820	103,188	59,411	41,010	72,462	46,967	Central		
พระนครศรีอยุธยา	35,872	0	486	189	5,487	4,464	1,549	67	308	145	0	0	2,645	4,844	3,163	1,950	3,111	2,016	Pra Nakhon Si Ayutthaya		
อ่างทอง	3,115	0	37	25	345	269	12	1	24	14	0	0	289	549	246	154	324	196	Ang Thong		
ลพบุรี	13,265	0	47	37	3,770	2,906	18	1	32	29	0	0	816	1,159	616	418	1,136	699	Lop Buri		
สิงห์บุรี	1,524	0	19	27	117	73	24	0	13	10	0	0	113	344	95	57	181	84	Sing Buri		
ชัยนาท	1,678	0	25	27	279	132	0	0	11	8	0	0	77	370	66	54	186	94	Chai Nat		
สระบุรี	28,656	0	237	231	4,968	3,955	55	0	105	57	0	0	2,432	3,487	2,571	1,831	2,491	1,564	Saraburi		
ชลบุรี	190,537	0	5,885	1,991	25,431	21,181	461	21	756	605	0	0	18,455	25,080	13,720	9,520	20,503	13,307	Chon Buri		
ศูนย์ EEC ภาคตะวันออก	6,700	0	0	0	0	0	6,001	699	0	0	0	0	0	0	0	0	0	0	Eastern Economic Corridor Center		
ระยอง	89,650	0	1,337	573	9,166	5,955	2,977	261	221	149	0	0	10,667	13,248	6,192	4,119	10,574	6,267	Rayong		
จันทบุรี	53,414	0	694	193	3,654	2,969	1	0	9	7	2,902	2,334	8,766	3,716	6,043	4,874	4,069	2,972	Chanthaburi		
ตราด	22,441	0	141	60	600	345	0	1	389	244	192	148	3,088	4,962	1,610	772	2,298	1,424	Trat		
ฉะเชิงเทรา	58,701	0	421	209	7,221	6,191	398	42	92	81	0	0	5,632	7,849	4,929	3,416	7,213	4,695	Chachoengsao		
ปราจีนบุรี	22,687	0	194	131	4,726	3,490	423	13	23	31	0	0	1,784	2,417	2,214	1,528	1,467	1,002	Pra Chin Buri		
นครนายก	10,223	0	86	43	1,870	1,825	2	0	11	5	0	0	1,113	1,200	985	389	802	549	Nakhon Nayok		
สระแก้ว	18,578	0	337	143	313	302	0	0	0	0	4,841	4,143	2,528	504	605	1,199	188	162	Sa Kaeo		
ราชบุรี	56,450	0	181	145	4,796	3,183	35	2	1,308	1,079	0	0	6,054	9,956	3,559	2,467	6,681	4,609	Ratchaburi		
กาญจนบุรี	37,195	0	103	103	3,207	5,362	0	0	2,002	1,327	0	0	2,795	4,533	3,695	2,543	3,105	2,135	Kanchanaburi		
สุพรรณบุรี	15,957	0	114	146	2,024	1,691	92	20	154	133	0	0	1,172	2,755	1,067	687	1,741	1,066	Suphan Buri		
สมุทรสงคราม	15,596	0	26	19	1,050	504	0	0	322	76	0	0	918	4,920	1,328	543	1,622	929	Samut Songkhram		
เพชรบุรี	33,775	0	279	138	8,177	7,744	50	7	220	113	0	0	714	3,258	4,814	3,464	1,348	815	Petchaburi		

ตารางที่ 5.6 จำนวนคนต่างด้าวที่ได้รับอนุญาตทำงานคงเหลืออยู่ในประเทศไทย จำแนกตามจังหวัด และเพศ ทวีธาภิเษก 2565 (ต่อ)

TABLE 5.6 NUMBER OF MIGRANT WORKERS GRANTED WORK PERMITS IN THAILAND , BY PROVINCES AND GENDER IN THE WHOLE KINGDOM , AS OF DECEMBER 2022 (Cont'd)

จังหวัด Province	ประเภทการอนุญาต Type of Permission												รวม Total		จังหวัด Province						
	ตลอดชีพ Permanent		ทั่วไป General		นำเข้าตาม MoU MoU Process		ส่งเสริมการ ลงทุน Under BOI and Other Laws		ชนกลุ่มน้อย Minority Group		คนต่างด้าวที่เข้ามา ทำงานในลักษณะไม่- ถาวรหรือตามฤดูกาล Migrant Workers Working in Daily or Seasonal Work		มติครม. 29 กันยายน 2563 Cabinet Resolution on 29 December 2020			มติครม. 13 กรกฎาคม 2564 Cabinet Resolution on 13 July 2021		มติครม. 28 กันยายน 2564 Cabinet Resolution on 28 September 2021		มติครม. 5 กรกฎาคม 2565 Cabinet Resolution on 5 July 2022	
	ชาย Male	หญิง Female	ชาย Male	หญิง Female	ชาย Male	หญิง Female	ชาย Male	หญิง Female	ชาย Male	หญิง Female	ชาย Male	หญิง Female	ชาย Male	หญิง Female		ชาย Male	หญิง Female	ชาย Male	หญิง Female	ชาย Male	หญิง Female
ประจวบคีรีขันธ์	0	0	530	225	1,709	1,135	32	1	164	133	0	0	2,772	1,934	8,037	6,317	1,749	1,167	3,422	2,382	
ภาคเหนือ	0	0	4,892	3,209	8,301	8,597	822	183	32,660	28,787	1,802	5,044	23,253	20,493	45,108	46,486	10,059	9,214	22,300	18,295	
เชียงใหม่	0	0	3,230	1,826	1,506	1,113	512	160	21,286	18,678	0	0	10,867	10,148	26,228	28,674	3,181	2,520	9,709	7,431	
ลำพูน	0	0	154	48	289	290	298	22	689	695	0	0	1,322	1,058	3,184	3,280	479	319	1,205	896	
ลำปาง	0	0	87	69	298	197	0	0	167	117	0	0	494	385	791	742	227	174	470	322	
อุตรดิตถ์	0	0	35	44	160	115	0	0	26	66	0	0	34	37	190	157	21	22	78	51	
แพร่	2	0	33	51	334	331	0	0	21	21	0	0	47	50	178	235	75	91	126	95	
น่าน	0	0	60	77	66	123	0	0	8	9	0	0	88	118	95	185	102	71	58	52	
พะเยา	0	0	73	46	72	93	0	0	29	47	0	0	84	87	333	403	70	74	211	167	
เชียงใหม่	0	0	510	423	337	413	7	0	7,195	6,817	1,802	5,044	1,770	1,609	3,675	3,593	652	607	1,571	1,092	
แม่ฮ่องสอน	0	0	101	85	3	5	0	0	2,780	1,942	0	0	304	229	600	664	210	119	320	218	
นครสวรรค์	0	0	84	82	648	510	0	0	27	20	0	0	683	454	1,600	1,225	401	186	949	608	
อุทัยธานี	0	0	23	39	54	48	0	0	33	32	0	0	38	39	342	331	15	20	123	82	
กำแพงเพชร	0	0	58	63	642	321	0	0	38	20	0	0	898	566	1,566	1,184	266	200	1,105	590	
ตาก	0	0	99	80	587	2,199	3	1	271	264	0	0	5,773	5,000	3,580	3,480	2,770	3,636	4,318	5,188	
สุโขทัย	0	0	47	49	141	105	0	0	15	13	0	0	31	36	246	196	20	17	116	71	
พิษณุโลก	0	0	188	121	794	509	1	0	57	29	0	0	424	311	1,128	900	277	220	697	488	
พิจิตร	0	0	27	46	93	60	1	0	5	6	0	0	133	116	443	354	85	60	211	142	
เพชรบูรณ์	0	0	83	60	2,277	2,165	0	0	13	11	0	0	253	250	929	883	1,208	878	1,033	842	
ภาคตะวันออกเฉียงเหนือ	1	0	2,487	1,798	11,161	11,829	354	13	391	388	177	204	4,438	6,698	6,442	8,439	2,336	2,913	5,668	4,564	
นครราชสีมา	0	0	525	434	4,443	3,970	308	11	243	250	0	0	2,016	1,723	3,014	2,797	1,219	921	2,558	1,923	
บุรีรัมย์	0	0	123	90	429	332	5	0	4	3	0	0	183	227	342	503	98	99	296	226	

ตารางที่ 5.6 จำนวนคนต่างด้าวที่ได้รับอนุญาตทำงานคงเหลืออยู่ในประเทศไทย จำแนกตามจังหวัด และเพศ ตัวราชอาณาจักร ณ ธันวาคม 2565 (ต่อ)

TABLE 5.6 NUMBER OF MIGRANT WORKERS GRANTED WORK PERMITS IN THAILAND , BY PROVINCES AND GENDER IN THE WHOLE KINGDOM , AS OF DECEMBER 2022 (Cont'd)

จังหวัด Provinces	ประเภทการอนุญาต Type of Permission												รวม Total		ภาคใต้ South	นครศรีธรรมราช Krabi						
	ตลอดชีพ Permanent		ทั่วไป General		นำเข้าตาม MoU MoU Process		ส่งเสริมการ ลงทุน Under BOI and Other Laws		ชนกลุ่มน้อย Minority Group		คนต่างด้าวที่เข้ามา ทำงานในลักษณะไม่ ถาวรหรือตามฤดูกาล Migrant Workers Working in Daily or Seasonal Work		มติครม. 29 กันยายน 2563 Cabinet Resolution on 29 December 2020				มติครม. 13 กรกฎาคม 2564 Cabinet Resolution on 13 July 2021		มติครม. 28 กันยายน 2564 Cabinet Resolution on 28 September 2021		มติครม. 5 กรกฎาคม 2565 Cabinet Resolution on 5 July 2022	
	ชาย Male	หญิง Female	ชาย Male	หญิง Female	ชาย Male	หญิง Female	ชาย Male	หญิง Female	ชาย Male	หญิง Female	ชาย Male	หญิง Female	ชาย Male	หญิง Female			ชาย Male	หญิง Female	ชาย Male	หญิง Female	ชาย Male	หญิง Female
สุรินทร์	2,969	1,314	0	100	108	163	140	0	0	0	157	186	271	407	321	468	130	215	172	131	Surin	
ศรีสะเกษ	1,594	711	1	104	69	129	161	0	0	11	4	20	18	98	203	360	27	39	118	96	Si Sa Ket	
อุบลราชธานี	3,453	1,438	0	221	116	448	525	0	0	0	0	0	147	445	264	569	88	203	270	157	Ubon Ratchathani	
ยโสธร	546	185	0	29	33	48	85	0	0	2	0	0	26	61	58	113	4	47	18	22	Yasothon	
ชัยภูมิ	2,063	900	0	48	37	260	460	0	0	25	13	0	125	130	222	352	43	53	177	118	Chaiyaphum	
อำนาจเจริญ	388	128	0	19	16	35	88	0	0	0	0	0	31	47	31	86	4	14	8	9	Amnat Charoen	
บึงกาฬ	2,170	815	0	32	15	494	275	0	0	3	4	0	74	459	107	245	29	217	76	140	Bueng Kan	
หนองบัวลำภู	902	423	0	23	24	139	97	0	0	1	2	0	50	74	64	131	49	49	97	102	Nong Bua Lam Phu	
ขอนแก่น	8,168	4,460	0	412	259	2,056	1,694	27	1	51	22	0	270	307	622	656	175	152	847	617	Khon Kaen	
อุดรธานี	2,969	1,522	0	304	179	578	577	14	1	9	9	0	114	208	246	270	61	86	196	117	Udon Thani	
เลย	3,418	1,533	0	61	41	624	619	0	0	21	37	0	391	603	154	254	123	165	159	166	Loei	
หนองคาย	2,533	954	0	70	43	429	662	0	0	9	24	0	126	383	99	128	133	229	88	110	Nong Khai	
มหาสารคาม	1,136	418	0	89	61	115	327	0	0	1	3	0	49	84	87	147	22	58	55	38	Maha Sarakham	
ร้อยเอ็ด	1,102	459	0	79	61	142	164	0	0	5	6	0	36	114	107	199	11	29	79	70	Roi Et	
กาฬสินธุ์	1,399	562	0	66	56	58	179	0	0	3	1	0	46	162	103	188	24	69	262	182	Kalasin	
สกลนคร	2,283	535	0	107	86	96	557	0	0	0	1	0	86	463	125	350	26	122	95	169	Sakon Nakhon	
นครพนม	2,734	923	0	38	37	349	627	0	0	2	2	0	208	450	188	416	70	142	68	137	Nakhon Phanom	
มุกดาหาร	1,149	359	0	37	33	126	290	0	0	1	7	0	81	215	85	207	0	4	29	34	Mukdahan	
ภาคใต้	362,071	218,709	27	11,163	4,881	23,430	15,984	461	138	656	807	319	342	26,358	103,267	70,134	17,641	10,546	35,387	23,257	South	
นครศรีธรรมราช	21,007	13,313	27	247	218	2,028	1,197	0	0	0	0	0	1,563	1,008	5,775	3,295	1,287	662	2,386	1,287	Nakhon Si Thammarat	
กระบี่	10,300	6,516	0	653	251	1,012	519	10	0	26	7	0	633	359	2,617	1,787	471	272	1,094	589	Krabi	

ตารางที่ 5.6 จำนวนคนต่างด้าวที่ได้รับอนุญาตทำงานคงเหลืออยู่ในประเทศไทย จำแนกตามจังหวัด และเพศ ทัวราชอาณาจักร ณ ธันวาคม 2565 (ต่อ)

TABLE 5.6 NUMBER OF MIGRANT WORKERS GRANTED WORK PERMITS IN THAILAND , BY PROVINCES AND GENDER IN THE WHOLE KINGDOM , AS OF DECEMBER 2022 (Cont'd)

จังหวัด	ประเภทการอนุญาต Type of Permission																Provinces					
	ตลอดชีพ Permanent		ทั่วไป General		นำเข้าตาม MoU MoU Process		ส่งเสริมการลงทุน Under BOI and Other Laws		ชนกลุ่มน้อย Minority Group		คนต่างด้าวที่เข้ามาทำงานในลักษณะไป-กลับ หรือตามฤดูกาล Migrant Workers Working in Daily or Seasonal Work		มติครม. 29 ธันวาคม 2563 Cabinet Resolution on 29 December 2020		มติครม. 13 กรกฎาคม 2564 Cabinet Resolution on 13 July 2021				มติครม. 28 กันยายน 2564 Cabinet Resolution on 28 September 2021		มติครม. 5 กรกฎาคม 2565 Cabinet Resolution on 5 July 2022	
	ชาย Male	หญิง Female	ชาย Male	หญิง Female	ชาย Male	หญิง Female	ชาย Male	หญิง Female	ชาย Male	หญิง Female	ชาย Male	หญิง Female	ชาย Male	หญิง Female	ชาย Male	หญิง Female			ชาย Male	หญิง Female	ชาย Male	หญิง Female
พังงา	12,088	8,059	0	0	333	128	503	289	8	2	6	0	0	1,840	1,205	7,505	5,244	760	435	1,134	760	
ภูเก็ต	58,832	22,865	0	0	5,962	2,342	2,522	982	271	108	48	0	0	3,208	2,206	18,962	13,976	1,403	870	3,621	3,223	
สุราษฎร์ธานี	92,423	37,234	0	0	2,679	1,155	3,749	2,563	0	0	46	0	0	7,963	5,468	26,674	19,119	3,892	2,446	10,145	6,437	
ระนอง	36,081	15,585	0	0	75	28	72	49	0	0	188	319	342	3,127	2,044	9,596	6,654	2,434	1,900	4,659	4,380	
ชุมพร	45,664	17,213	0	0	129	72	1,527	1,093	31	5	19	0	0	4,817	2,703	13,971	8,871	3,041	1,622	4,888	2,828	
สงขลา	50,563	21,515	0	0	721	398	8,793	7,447	124	21	401	0	0	1,889	1,354	10,263	7,267	2,449	1,437	4,646	3,190	
สตูล	2,349	1,568	0	0	60	43	208	134	4	0	2	0	0	61	78	1,025	437	86	38	120	49	
ตรัง	10,312	6,046	0	0	82	105	1,507	1,175	9	2	14	12	0	394	247	2,193	1,412	775	561	1,072	752	
พัทลุง	1,389	548	0	0	45	42	182	124	0	0	1	0	0	106	66	225	148	157	89	122	78	
ปัตตานี	7,268	1,844	0	0	80	36	583	163	0	0	1	0	0	366	259	2,925	1,013	710	97	770	275	
ยะลา	3,663	1,218	0	0	64	28	247	92	3	0	74	0	0	254	110	1,114	597	143	62	589	255	
นราธิวาส	2,073	1,317	0	0	43	35	497	147	1	0	2	0	0	157	129	432	314	43	65	141	64	

ที่มา : สำนักบริหารแรงงานต่างด้าว กรมการจัดหางาน

Source : Foreign Workers Administration Office, Department of Employment

ตารางที่ 5.7 จำนวนคนต่างด้าวคงเหลือทำงานอยู่ในประเทศไทย (ประเภทส่งเสริมการลงทุน) จำแนกตามสัญชาติและอาชีพ ณ ธันวาคม 2565

TABLE 5.7 NUMBER OF FOREIGNERS GRANTED WORK PERMITS IN THAILAND (BOARD OF INVESTMENT), BY NATIONALITIES AND OCCUPATIONS IN THE WHOLE KINGDOM, AS OF DECEMBER 2022

(หน่วยนับ : ตำแหน่ง) (Unit : Positions)

หมวดใหญ่ Major Group	ประเภทอาชีพ Occupations	รวม (ตำแหน่ง) Total (Offices)	สัญชาติ / Nationalities																	
			ญี่ปุ่น	จีน	Chinese	อินเดีย	Indian	ไต้หวัน	Taiwanese	ฟิลิปปินส์	Pilipino	เกาหลีใต้	Korean	ฝรั่งเศส	French	อังกฤษ	British	มาเลเซีย	Malaysian	เยอรมัน
	<b>รวม Total</b>	<b>49,861</b>	<b>16,350</b>	<b>11,694</b>	<b>3,995</b>	<b>2,446</b>	<b>1,507</b>	<b>1,455</b>	<b>1,238</b>	<b>1,148</b>	<b>1,050</b>	<b>877</b>	<b>8,101</b>							
1	ผู้มีบัญชีกฎหมาย ข้าราชการระดับอาวุโส ผู้จัดการ Legislators, Senior Officials and Managers	27,416	11,716	4,167	1,869	1,720	506	1,074	752	743	605	498	3,766							
2	ผู้ประกอบการวิชาชีพต่าง ๆ Professionals	8,109	1,698	1,656	903	275	415	159	273	271	148	153	2,158							
3	ช่างเทคนิคและผู้ปฏิบัติงานที่เกี่ยวข้อง Technicians and Associate Professionals	9,553	2,090	3,572	830	336	405	161	158	97	218	129	1,557							
4	เสมียน เจ้าหน้าที่ Clerks	1,526	438	381	72	48	107	35	35	11	32	45	322							
5	พนักงานบริการ พนักงานขายในร้านค้า และตลาด Service Workers and Shop and Market Sales Workers	161	32	28	23	4	6	1	8	3	4	7	45							
6	ผู้ปฏิบัติงานฝีมือด้านการเกษตร และประมง (แปรรูปขั้นพื้นฐาน) Skilled Agricultural and Fishery Workers	10	0	1	1	0	0	0	0	0	0	0	8							

ตารางที่ 5.7 จำนวนคนต่างด้าวคงเหลือทำางอยู่ในประเทศไทย (ประเภทส่งเสริมการลงทุน) จำนวนตามสัญชาติและอาชีพ ณ ธันวาคม 2565 (ต่อ)

**TABLE 5.7 NUMBER OF FOREIGNERS GRANTED WORK PERMITS IN THAILAND (BOARD OF INVESTMENT),  
BY NATIONALITIES AND OCCUPATIONS IN THE WHOLE KINGDOM, AS OF DECEMBER 2022 (Cont'd)**

(หน่วยนับ : ตำแหน่ง) (Unit : Positions)

หมวดหมู่ใหญ่ Major Group	ประเภทอาชีพ Occupations	รวม (ตำแหน่ง) Total (Offices)	สัญชาติ / Nationalities																	
			ญี่ปุ่น	จีน	Chinese	อินเดีย	Indian	ไต้หวัน	Taiwanese	ฟิลิปปินส์	Filipino	เกาหลีใต้	Korean	ฝรั่งเศส	French	อังกฤษ	British	มาเลเซีย	Malaysian	เยอรมัน
7	ผู้ปฏิบัติงานโดยที่มีชื่อในธุรกิจต่าง ๆ Craft and Related Trades Workers	1,131	120	649	168	23	25	12	5	8	20	9	92							
8	ผู้ปฏิบัติงานในโรงงาน ผู้ควบคุมเครื่องจักร และผู้ปฏิบัติงานด้านกลาระกอบ Assemblers	1,883	232	1,232	126	31	42	12	6	15	21	35	131							
9	อาชีพงานพื้นฐาน Elementary Occupations	38	10	5	0	0	1	0	0	0	0	1	20							
T	ผู้ฝึกงาน Trainee	0	0	0	0	0	0	0	0	0	0	0	0							
x	ผู้ปฏิบัติงานซึ่งมีอาจจัดประเภทอาชีพไม่ได้ Other Workers not Elsewhere Classified	34	14	3	3	9	0	0	1	0	2	0	2							

หมายเหตุ : คนต่างด้าวที่บางคน สามารถทำงานได้มากกว่าหนึ่งตำแหน่ง

NOTE : A foreigner shall be employed more than one position.

ที่มา : สำนักงานกรมแรงงานต่างด้าว กรมการจัดหางาน

Source : Foreign Workers Administration Office, Department of Employment

ตารางที่ 5.8 จำนวนคนต่างด้าวคงเหลือทำงานอยู่ในประเทศไทย (ประเภททั่วไป) จำแนกตามสัญชาติและอาชีพ ณ ธันวาคม 2565

TABLE 5.8 NUMBER OF FOREIGNERS GRANTED WORK PERMITS IN THAILAND (GENERAL),

BY NATIONALITIES AND OCCUPATIONS IN THE WHOLE KINGDOM, AS OF DECEMBER 2022

(หน่วยนับ : ตำแหน่ง) (Unit : Positions)

หมวดใหญ่ Major Group	ประเภทอาชีพ Occupations	รวม (ตำแหน่ง) Total (Offices)	สัญชาติ / Nationalities										
			จีน Chinese	ฟิลิปปินส์ Filipino	ญี่ปุ่น Japanese	อินเดีย Indian	อังกฤษ British	อเมริกัน American	เกาหลีใต้ Korean	ฝรั่งเศส French	รัสเซีย Russian	ไต้หวัน Taiwanese	สัญชาติอื่นๆ Others
	<b>รวม Total</b>	<b>115,999</b>	<b>16,774</b>	<b>16,715</b>	<b>11,213</b>	<b>10,125</b>	<b>8,667</b>	<b>6,261</b>	<b>4,020</b>	<b>3,285</b>	<b>3,179</b>	<b>2,926</b>	<b>32,834</b>
1	ผู้ปฏิบัติกฎหมาย ข้าราชการระดับอาวุโส ผู้จัดการ Legislators, Senior Officials and Managers	59,730	9,663	1,773	8,813	7,241	3,277	1,793	2,668	2,419	2,141	2,254	17,688
2	ผู้ประกอบการวิชาชีพด้านต่าง ๆ Professionals	44,964	5,109	13,765	1,734	4,916	4,148	1,046	579	732	452	10,925	
3	ช่างเทคนิคและผู้ปฏิบัติงานที่เกี่ยวข้อง Technicians and Associate Professionals	5,548	1,198	674	374	308	210	183	126	81	144	1,745	
4	เด็ดยีน เจ้าหน้าที่ Clerks	1,846	291	342	139	96	52	46	44	185	33	552	
5	พนักงานบริการ พนักงานขายในร้านค้าและตลาด Service Workers and Shop and Market Sales Workers	1,966	131	93	500	39	37	42	85	38	3	846	
6	ผู้ปฏิบัติงานฝีมือด้านการเกษตรและประมง (แปรรูปขั้นพื้นฐาน) Skilled Agricultural and Fishery Workers	75	2	0	0	2	0	1	0	0	3	65	

ตารางที่ 5.8 จำนวนคนต่างด้าวคงเหลือทำงานอยู่ในประเทศไทย (ประเภททั่วไป) จำแนกตามสัญชาติและอาชีพ ณ ธันวาคม 2565 (ต่อ)

TABLE 5.8 NUMBER OF FOREIGNERS GRANTED WORK PERMITS IN THAILAND (GENERAL),

BY NATIONALITIES AND OCCUPATIONS IN THE WHOLE KINGDOM, AS OF DECEMBER 2022 (Cont'd)

(หน่วยนับ : ตำแหน่ง) (Unit : Positions)

หมวดใหญ่ Major Group	ประเภทอาชีพ Occupations	รวม (ตำแหน่ง) Total (Offices)	สัญชาติ / Nationalities											
			จีน Chinese	ฟิลิปปินส์ Filipino	ญี่ปุ่น Japanese	อินเดีย Indian	อังกฤษ British	อเมริกัน American	เกาหลีใต้ Korean	ฝรั่งเศส French	รัสเซีย Russian	ไต้หวัน Taiwanese	สัญชาติอื่นๆ Others	
7	ผู้ปฏิบัติงานโดยใช้ฝีมือในธุรกิจต่าง ๆ Craft and Related Trades Workers	487	167	15	40	56	9	4	7	5	0	15	169	
8	ผู้ปฏิบัติงานในโรงงาน ผู้ควบคุมเครื่องจักร และผู้ปฏิบัติงานด้านการประกอบ Plant and Machine Operators and Assemblers	475	178	19	53	54	7	6	19	9	1	7	122	
9	อาชีพงานพื้นฐาน Elementary Occupations	524	23	5	7	2	1	4	2	0	0	6	474	
T	ผู้ฝึกงาน Trainee	285	4	27	2	18	2	0	6	16	1	2	207	
x	ผู้ปฏิบัติงานซึ่งมีอาชีพจดทะเบียน Other Workers not Elsewhere Classified	99	8	2	15	7	10	7	0	2	0	7	41	

หมายเหตุ : คนต่างด้าวทั้งหมด สามารถทำงานได้มากกว่าหนึ่งตำแหน่ง

NOTE : A foreigner shall be employed more than one position.

ที่มา : สำนักบริหารแรงงานต่างด้าว กรมการจัดหางาน

Source : Foreign Workers Administration Office, Department of Employment



ตารางที่ 5.9 การตรวจการทำงานของคนต่างด้าว จำแนกประเภทการตรวจและผลการตรวจ ชาวราชอาณาจักร มี 2565

TABLE 5.9 INSPECTION OF FOREIGNER'S WORK, BY TYPE OF INSPECTION AND RESULT IN THE WHOLE KINGDOM, 2022

จังหวัด	รวม Total		ตรวจการทำงานของคนต่างด้าวประเภททั่วไป Inspection of General Foreigners Work												ตรวจการทำงานของคนต่างด้าว ประเภท MOU และประเภทอื่น Inspection of Foreigner's Work Under MOU Type or Other Types				Provinces		
			ตรวจลักษณะงาน Job Characteristic Inspection				ตรวจปกติ Regular Inspection				ตรวจตามคำร้องเรียน Inspection by Grievance				สถานประกอบการ (แห่ง) Enterprise (Places)		คนต่างด้าว (คน) Foreigners (Persons)				
	สถานประกอบการ (แห่ง) Enterprise (Places)		คนต่างด้าว (คน) Foreigners (Persons)		สถานประกอบการ (แห่ง) Enterprise (Places)		คนต่างด้าว (คน) Foreigners (Persons)		สถานประกอบการ (แห่ง) Enterprise (Places)		คนต่างด้าว (คน) Foreigners (Persons)		สถานประกอบการ (แห่ง) Enterprise (Places)		คนต่างด้าว (คน) Foreigners (Persons)						
	ตรวจ Inspection	กระทำผิด Guilt	ตรวจ Inspection	กระทำผิด Guilt	ตรวจ Inspection	กระทำผิด Guilt	ตรวจ Inspection	กระทำผิด Guilt	ตรวจ Inspection	กระทำผิด Guilt	ตรวจ Inspection	กระทำผิด Guilt	ตรวจ Inspection	กระทำผิด Guilt	ตรวจ Inspection	กระทำผิด Guilt					
ข้าราชการ	32,858	1,429	276,248	1,103	36	11,166	11	9,026	77	61,851	35	207	8	1,351	16	19,167	1,308	201,880	1,041	The Whole Kingdom	
กรุงเทพมหานคร	8,079	455	64,336	344	3	2,672	0	1,962	40	15,153	5	60	6	347	11	5,280	406	46,164	328	Bangkok	
ภูมิภาค	24,779	974	211,912	759	33	8,494	11	7,064	37	46,698	30	147	2	1,004	5	13,887	902	155,716	713	Region	
ปริมณฑล	6,338	189	65,184	260	0	1,068	1	3,819	13	25,601	0	4	0	36	0	1,864	176	38,479	259	Vicinity	
ภาคกลาง	6,976	251	77,022	229	7	4,196	1	716	5	8,547	12	128	0	934	0	5,046	239	63,345	216	Central	
ภาคเหนือ	4,865	311	26,880	50	2	2,735	3	549	5	2,207	7	0	0	1	1	2,666	304	21,937	39	North	
ภาคตะวันออกเฉียงเหนือ	2,323	25	12,329	57	1	164	1	798	0	1,317	0	1	1	2	2	1,431	23	10,846	54	North - East	
ภาคใต้	4,277	198	30,497	163	23	331	5	1,182	14	9,026	11	14	1	31	2	2,880	160	21,109	145	South	
กรุงเทพมหานคร	8,079	455	64,336	344	777	3	2,672	0	1,962	40	15,153	5	60	6	347	11	5,280	406	46,164	328	Bangkok
กองทะเบียนจัดหางาน กลางและคุ้มครอง คนหางาน	0	0	0	0	0	0	0	0	0	0	0	0	0	0	0	0	0	0	0	0	Central Employment Registration and Job Seekers Protection
สภ. พื้นที่ 1-10	8,079	455	64,336	344	3	2,672	0	1,962	40	15,153	5	60	6	347	11	5,280	406	46,164	328	Bangkok Employment Office 1-10	
ปริมณฑล	6,338	189	65,184	260	651	0	1,068	1	3,819	13	25,601	0	4	36	0	1,864	176	38,479	259	Vicinity	
สมุทรปราการ	1,612	118	21,431	118	0	0	0	1,470	0	15,907	0	0	0	0	0	1,42	118	5,524	118	Samut Prakan	
นนทบุรี	877	0	7,403	0	0	0	0	875	0	7,369	0	2	0	34	0	0	0	0	0	0	Nonthaburi

ตารางที่ 5.9 การตรวจการทำงานของคนต่างด้าว จำแนกประเภทการตรวจและผลการตรวจ ที่ 2565 (ต่อ)

TABLE 5.9 INSPECTION OF FOREIGNER'S WORK, BY TYPE OF INSPECTION AND RESULT IN THE WHOLE KINGDOM, 2022 (Cont'd)

จังหวัด	รวม Total		ตรวจการทำงานของคนต่างด้าวประเภททั่วไป Inspection of General Foreigners Work												ตรวจการทำงานของคนต่างด้าว ประเภท MOU และประเภทอื่น Inspection of Foreigner's Work Under MOU Type or Other Types				Provinces
			ตรวจลักษณะงาน Job Characteristic Inspection				ตรวจปกติ Regular Inspection				ตรวจตามคำร้องเรียน Inspection by Grievance				สถานประกอบการ (แห่ง) Enterprise (Places)		คนต่างด้าว (คน) Foreigners (Persons)		
	สถานประกอบการ (แห่ง) Enterprise (Places)		คนต่างด้าว (คน) Foreigners (Persons)		สถานประกอบการ (แห่ง) Enterprise (Places)		คนต่างด้าว (คน) Foreigners (Persons)		สถานประกอบการ (แห่ง) Enterprise (Places)		คนต่างด้าว (คน) Foreigners (Persons)		สถานประกอบการ (แห่ง) Enterprise (Places)		คนต่างด้าว (คน) Foreigners (Persons)				
	ตรวจ Inspection	กระทำผิด Guilt	ตรวจ Inspection	กระทำผิด Guilt	ตรวจ Inspection	กระทำผิด Guilt	ตรวจ Inspection	กระทำผิด Guilt	ตรวจ Inspection	กระทำผิด Guilt	ตรวจ Inspection	กระทำผิด Guilt	ตรวจ Inspection	กระทำผิด Guilt	ตรวจ Inspection	กระทำผิด Guilt			
กรุงเทพมหานคร	1,619	58	15,756	56	69	0	167	0	698	13	1,093	0	2	0	850	45	14,494	56	Pathum Thani
นครปฐม	704	13	11,258	86	73	0	75	1	69	0	77	0	0	0	562	13	11,106	85	Nakhon Pathom
สมุทรสาคร	1,526	0	9,336	0	509	0	826	0	707	0	1,155	0	0	0	310	0	7,355	0	Samut Sakhon
ภาคกลาง	6,976	251	77,022	229	1,086	7	4,196	1	716	5	8,547	12	128	0	934	0	63,345	216	Central
พระนครศรีอยุธยา	175	0	3,570	7	53	0	79	0	106	0	3,439	7	14	0	2	0	4	0	Phra Nakhon Si Ayutthaya
อ่างทอง	6	0	32	0	0	0	0	0	0	0	0	0	0	0	6	0	32	0	Ang Thong
ลพบุรี	96	0	963	0	0	0	0	0	2	0	8	0	0	0	94	0	955	0	Lop Buri
สิงห์บุรี	63	2	293	3	0	0	0	0	1	0	3	0	0	0	62	2	290	3	Sing Buri
ชัยนาท	7	0	42	0	1	0	0	0	6	0	42	0	0	0	0	0	0	0	Chai Nat
สระบุรี	275	14	2,791	9	22	0	191	0	188	1	1,696	1	1	0	64	13	903	8	Saraburi
ชลบุรี	1,740	116	14,244	16	4	0	7	0	22	0	42	0	0	0	1,714	116	14,195	16	Chon Buri
ระยอง	1,043	20	12,335	83	69	0	299	0	158	0	1,818	0	113	0	703	20	9,333	83	Rayong
จันทบุรี	234	0	6,340	1	10	0	35	0	16	0	90	0	0	0	208	0	6,215	1	Chanthaburi
ตราด	485	64	2,960	17	154	0	186	0	39	0	50	0	0	0	292	64	2,724	17	Trat
ฉะเชิงเทรา	495	1	4,859	1	1	0	4	0	16	1	79	1	0	0	478	0	4,776	0	Chachoengsao
ปราจีนบุรี	222	0	3,169	0	0	0	0	0	30	0	365	0	0	0	192	0	2,804	0	Prachin Buri
นครนายก	107	0	1,149	0	0	0	0	0	7	0	7	0	0	0	100	0	1,142	0	Nakhon Nayok

ตารางที่ 5.9 การตรวจการทำงานของคนต่างด้าว จำแนกประเภทการตรวจและผลการตรวจ ที่ 2565 (ต่อ)

TABLE 5.9 INSPECTION OF FOREIGNER'S WORK, BY TYPE OF INSPECTION AND RESULT IN THE WHOLE KINGDOM, 2022 (Cont'd)

จังหวัด	รวม Total		ตรวจการทำงานของคนต่างด้าวประเภททั่วไป Inspection of General Foreigners Work												ตรวจการทำงานของคนต่างด้าว ประเภท MOU และประเภทอื่น Inspection of Foreigner's Work Under MOU Type or Other Types				Provinces			
			ตรวจลักษณะงาน Job Characteristic Inspection				ตรวจปกติ Regular Inspection				ตรวจตามคำร้องเรียน Inspection by Grievance				สถานประกอบการ (แห่ง) Enterprise (Places)		คนต่างด้าว (คน) Foreigners (Persons)					
	สถานประกอบการ (แห่ง) Enterprise (Places)		คนต่างด้าว (คน) Foreigners (Persons)		สถานประกอบการ (แห่ง) Enterprise (Places)		คนต่างด้าว (คน) Foreigners (Persons)		สถานประกอบการ (แห่ง) Enterprise (Places)		คนต่างด้าว (คน) Foreigners (Persons)		สถานประกอบการ (แห่ง) Enterprise (Places)		คนต่างด้าว (คน) Foreigners (Persons)							
	ตรวจ Inspection	กระทำผิด Guilt	ตรวจ Inspection	กระทำผิด Guilt	ตรวจ Inspection	กระทำผิด Guilt	ตรวจ Inspection	กระทำผิด Guilt	ตรวจ Inspection	กระทำผิด Guilt	ตรวจ Inspection	กระทำผิด Guilt	ตรวจ Inspection	กระทำผิด Guilt	ตรวจ Inspection	กระทำผิด Guilt						
สระแก้ว	136	0	928	0	0	0	0	5	0	102	0	0	0	0	0	0	0	131	0	826	0	Sa Kaeo
ราชบุรี	186	9	6,022	8	0	0	0	0	0	112	1	0	0	0	0	0	0	186	9	5,908	7	Ratchaburi
กาญจนบุรี	718	0	3,740	0	660	0	3,170	0	58	570	0	0	0	0	0	0	0	0	0	0	0	Kanchanaburi
สุพรรณบุรี	146	7	1,747	5	3	0	3	1	2	1	2	0	0	0	0	0	0	142	5	1,743	3	Suphan Buri
สมุทรสงคราม	214	7	3,478	78	0	0	0	0	0	0	0	0	0	0	0	0	0	214	7	3,478	78	Samut Songkhram
เพชรบุรี	299	0	4,864	0	36	0	137	0	56	115	0	0	0	0	0	0	0	207	0	4,612	0	Phetchaburi
ประจวบคีรีขันธ์	329	11	3,496	1	73	7	83	1	5	8	0	0	0	0	0	0	0	251	3	3,405	0	Prachuap Khiri Khan
ภาคเหนือ	4,865	311	26,880	50	1,650	2	2,735	3	549	5	2,207	7	0	0	0	0	0	2,666	304	21,937	39	North
เชียงใหม่	2,674	273	14,580	7	1,621	0	2,655	0	4	90	0	0	0	0	0	0	0	1,049	273	11,835	7	Chiang Mai
ลำพูน	28	3	114	4	0	0	0	2	0	7	0	0	0	0	0	0	0	26	3	107	4	Lamphun
ลำปาง	91	11	592	0	9	0	27	0	9	157	0	0	0	0	0	0	0	73	11	408	0	Lampang
อุตรดิตถ์	58	8	187	5	0	0	0	5	0	29	0	0	0	0	0	0	0	53	8	158	5	Uttaradit
แพร่	35	1	259	6	0	0	0	16	0	55	0	0	0	0	0	0	0	19	1	204	6	Phrae
น่าน	42	0	120	0	0	0	0	2	0	5	0	0	0	0	0	0	0	40	0	115	0	Nan
พะเยา	126	0	221	0	0	0	0	65	0	102	0	0	0	0	0	0	0	61	0	119	0	Phayao
เชียงราย	604	0	3,640	0	9	0	9	0	35	36	0	0	0	0	0	0	0	560	0	3,595	0	Chiang Rai
แม่ฮ่องสอน	308	5	1,417	7	0	0	0	203	5	932	7	0	0	0	0	0	0	105	0	485	0	Mae Hong Son

ตารางที่ 5.9 การตรวจการทำงานของคนต่างด้าว จำแนกประเภทการตรวจและผลการตรวจ ที่ 2565 (ต่อ)

TABLE 5.9 INSPECTION OF FOREIGNER'S WORK, BY TYPE OF INSPECTION AND RESULT IN THE WHOLE KINGDOM, 2022 (Cont'd)

จังหวัด	รวม Total		ตรวจการทำงานของคนต่างด้าวประเภททั่วไป Inspection of General Foreigners Work												ตรวจการทำงานของคนต่างด้าว ประเภท MOU และประเภทอื่น Inspection of Foreigner's Work Under MOU Type or Other Types				Provinces		
			ตรวจลักษณะงาน Job Characteristic Inspection				ตรวจปกติ Regular Inspection				ตรวจตามคำร้องเรียน Inspection by Grievance				สถานประกอบการ (แห่ง) Enterprise (Places)		คนต่างด้าว (คน) Foreigners (Persons)				
	สถานประกอบการ (แห่ง) Enterprise (Places)		คนต่างด้าว (คน) Foreigners (Persons)		สถานประกอบการ (แห่ง) Enterprise (Places)		คนต่างด้าว (คน) Foreigners (Persons)		สถานประกอบการ (แห่ง) Enterprise (Places)		คนต่างด้าว (คน) Foreigners (Persons)		สถานประกอบการ (แห่ง) Enterprise (Places)		คนต่างด้าว (คน) Foreigners (Persons)						
	ตรวจ Inspection	กระทำผิด Guilt	ตรวจ Inspection	กระทำผิด Guilt	ตรวจ Inspection	กระทำผิด Guilt	ตรวจ Inspection	กระทำผิด Guilt	ตรวจ Inspection	กระทำผิด Guilt	ตรวจ Inspection	กระทำผิด Guilt	ตรวจ Inspection	กระทำผิด Guilt	ตรวจ Inspection	กระทำผิด Guilt					
นครสวรรค์	133	2	717	3	2	2	2	99	0	464	0	0	0	0	1	1	32	0	250	0	Nakhon Sawan
อุทัยธานี	25	0	101	7	0	1	0	0	0	0	0	0	0	0	0	0	25	0	100	6	Uthai Thani
กำแพงเพชร	142	7	772	8	3	0	22	5	0	9	0	0	0	0	0	0	134	7	741	8	Kamphaeng Phet
ตาก	251	0	1,707	2	0	0	0	0	0	0	0	0	0	0	0	0	251	0	1,707	2	Tak
สุโขทัย	54	0	113	0	0	0	0	23	0	42	0	0	0	0	0	0	31	0	71	0	Sukhothai
พิษณุโลก	123	0	1,148	0	0	0	0	4	0	41	0	0	0	0	0	0	119	0	1,107	0	Phitsanulok
พิจิตร	85	0	269	0	0	0	0	71	0	208	0	0	0	0	0	0	14	0	61	0	Phichit
เพชรบูรณ์	86	1	923	1	6	0	19	6	0	30	0	0	0	0	0	0	74	1	874	1	Phetchabun
ภาคตะวันออกเฉียงเหนือ	2,323	25	12,329	57	93	1	164	798	0	1,317	0	1	1	2	2	2	1,431	23	10,846	54	North - East
นครราชสีมา	158	0	2,767	0	1	0	3	6	0	35	0	0	0	0	0	0	151	0	2,729	0	Nakhon Ratchasima
บุรีรัมย์	62	0	356	0	0	0	0	9	0	43	0	0	0	0	0	0	53	0	313	0	Buri Ram
สุรินทร์	131	0	624	4	0	0	0	24	0	160	0	0	0	0	0	0	107	0	464	4	Surin
ศรีสะเกษ	167	1	285	2	0	0	0	120	0	211	0	0	0	0	0	0	47	1	74	2	Si Sa Ket
อุบลราชธานี	121	1	396	1	10	1	12	0	0	0	0	0	0	0	0	0	111	0	384	0	Ubon Ratchathani
ยโสธร	39	1	56	5	1	0	2	9	0	20	0	0	0	0	0	0	29	1	34	5	Yasothon
ชัยภูมิ	87	5	200	0	0	0	0	2	0	7	0	0	0	0	0	0	85	5	193	0	Chaiyaphum
อำนาจเจริญ	30	0	75	0	0	0	0	15	0	22	0	0	0	0	0	0	15	0	53	0	Amnat Charoen

ตารางที่ 5.9 การตรวจการทำงานของคนต่างด้าว จำแนกประเภทการตรวจและผลการตรวจ ที่ 2565 (ต่อ)

TABLE 5.9 INSPECTION OF FOREIGNER'S WORK, BY TYPE OF INSPECTION AND RESULT IN THE WHOLE KINGDOM, 2022 (Cont'd)

จังหวัด	รวม Total		ตรวจการทำงานของคนต่างด้าวประเภททั่วไป Inspection of General Foreigners Work												ตรวจการทำงานของคนต่างด้าว ประเภท MOU และประเภทอื่น Inspection of Foreigner's Work Under MOU Type or Other Types				Provinces				
			ตรวจลักษณะงาน Job Characteristic Inspection				ตรวจปกติ Regular Inspection				ตรวจตามคำร้องเรียน Inspection by Grievance				สถานประกอบการ (แห่ง) Enterprise (Places)		คนต่างด้าว (คน) Foreigners (Persons)						
	สถานประกอบการ (แห่ง) Enterprise (Places)		คนต่างด้าว (คน) Foreigners (Persons)		สถานประกอบการ (แห่ง) Enterprise (Places)		คนต่างด้าว (คน) Foreigners (Persons)		สถานประกอบการ (แห่ง) Enterprise (Places)		คนต่างด้าว (คน) Foreigners (Persons)		สถานประกอบการ (แห่ง) Enterprise (Places)		คนต่างด้าว (คน) Foreigners (Persons)								
	ตรวจ Inspection	กระทำผิด Guilt	ตรวจ Inspection	กระทำผิด Guilt	ตรวจ Inspection	กระทำผิด Guilt	ตรวจ Inspection	กระทำผิด Guilt	ตรวจ Inspection	กระทำผิด Guilt	ตรวจ Inspection	กระทำผิด Guilt	ตรวจ Inspection	กระทำผิด Guilt	ตรวจ Inspection	กระทำผิด Guilt							
บึงกาฬ	104	0	292	2	0	0	0	25	0	48	0	0	0	0	0	0	0	79	0	244	2	Buang Kan	
หนองบัวลำภู	17	0	62	0	0	0	0	0	0	0	0	0	0	0	0	0	0	17	0	62	0	Nong Bua Lam Phu	
ขอนแก่น	493	2	4,185	9	0	0	0	395	0	424	0	0	0	0	0	0	0	98	2	3,761	9	Khon Keen	
อุดรธานี	78	2	303	4	0	0	0	34	0	70	0	0	0	0	0	0	0	44	2	233	4	Udon Thani	
เลย	67	0	356	0	0	0	0	18	0	56	0	0	0	0	0	0	0	49	0	300	0	Loei	
หนองคาย	206	1	494	9	74	0	0	0	0	0	0	0	0	0	0	0	0	132	1	354	9	Nong Khai	
มหาสารคาม	44	2	132	0	0	0	0	0	0	0	0	0	0	0	0	0	0	44	2	132	0	Maha Sarakham	
ร้อยเอ็ด	25	4	108	3	0	0	0	5	0	17	0	1	2	2	2	2	2	19	3	89	1	Roi Et	
กาฬสินธุ์	38	0	105	0	0	0	0	13	0	21	0	0	0	0	0	0	0	25	0	84	0	Kalasin	
สกลนคร	184	2	523	7	0	0	0	73	0	88	0	0	0	0	0	0	0	111	2	435	7	Sakon Nakhon	
นครพนม	197	2	829	11	1	0	1	28	0	60	0	0	0	0	0	0	0	168	2	788	11	Nakhon Phanom	
มุกดาหาร	75	2	181	0	6	0	6	22	0	35	0	0	0	0	0	0	0	47	2	140	0	Mukdahan	
ภาคใต้	4,277	198	30,497	163	201	23	331	1,182	14	9,026	11	14	31	2	2,880	160	21,109	145	145	145	145	South	
นครศรีธรรมราช	279	10	1,741	1	0	0	0	208	0	1,103	0	0	0	0	0	0	0	71	10	638	1	Nakhon Si Thammarat	
กระบี่	206	0	692	0	0	0	0	140	0	477	0	0	0	0	0	0	0	66	0	215	0	Krabi	
พังงา	233	26	1,189	27	0	0	0	7	0	16	0	0	0	0	0	0	0	226	26	1,173	27	Phang-Nga	
ภูเก็ต	747	2	7,237	7	0	0	0	734	1	7,207	6	13	30	1	0	0	0	0	0	0	0	0	Phuket

ตารางที่ 5.9 การตรวจการทำงานของคนต่างด้าว จำแนกประเภทการตรวจและผลการตรวจ ที่ราชอาณาจักร ปี 2565 (ต่อ)

TABLE 5.9 INSPECTION OF FOREIGNER'S WORK, BY TYPE OF INSPECTION AND RESULT IN THE WHOLE KINGDOM, 2022 (Cont'd)

จังหวัด	รวม Total		ตรวจการทำงานของคนต่างด้าวประเภททั่วไป Inspection of General Foreigners Work												ตรวจการทำงานของคนต่างด้าว ประเภท MOU และประเภทอื่น Inspection of Foreigner's Work Under MOU Type or Other Types				Provinces
			ตรวจลักษณะงาน Job Characteristic Inspection				ตรวจปกติ Regular Inspection				ตรวจตามคำร้องเรียน Inspection by Grievance				สถานประกอบการ (แห่ง) Enterprise (Places)		คนต่างด้าว (คน) Foreigners (Persons)		
	สถานประกอบการ (แห่ง) Enterprise (Places)		คนต่างด้าว (คน) Foreigners (Persons)		สถานประกอบการ (แห่ง) Enterprise (Places)		คนต่างด้าว (คน) Foreigners (Persons)		สถานประกอบการ (แห่ง) Enterprise (Places)		คนต่างด้าว (คน) Foreigners (Persons)		สถานประกอบการ (แห่ง) Enterprise (Places)		คนต่างด้าว (คน) Foreigners (Persons)				
	ตรวจ Inspection	กระทำผิด Guilt	ตรวจ Inspection	กระทำผิด Guilt	ตรวจ Inspection	กระทำผิด Guilt	ตรวจ Inspection	กระทำผิด Guilt	ตรวจ Inspection	กระทำผิด Guilt	ตรวจ Inspection	กระทำผิด Guilt	ตรวจ Inspection	กระทำผิด Guilt	ตรวจ Inspection	กระทำผิด Guilt			
สุราษฎร์ธานี	1,370	126	6,943	91	22	214	4	0	0	0	0	0	0	0	1,213	104	6,729	87	Surat Thani
ระนอง	557	13	3,288	23	0	0	0	8	1	12	3	0	0	0	549	12	3,276	20	Ranong
ชุมพร	462	5	3,633	8	0	0	0	3	0	44	0	0	0	0	459	5	3,589	8	Chumphon
สงขลา	62	13	2,883	2	14	44	0	19	12	42	2	0	0	0	29	0	2,797	0	Songkhla
สตูล	41	1	317	1	0	0	0	3	0	12	0	0	0	0	38	1	305	1	Satun
ตรัง	57	0	749	0	0	0	0	4	0	30	0	0	0	0	53	0	719	0	Trang
พัทลุง	41	0	198	0	9	35	0	0	0	0	0	0	0	0	32	0	163	0	Phatthalung
ปัตตานี	141	0	947	0	16	30	0	52	0	76	0	0	0	0	73	0	841	0	Pattani
ยะลา	35	1	271	2	5	8	1	4	0	7	0	1	1	1	25	1	255	0	Yala
นราธิวาส	46	1	409	1	0	0	0	0	0	0	0	0	0	0	46	1	409	1	Narathiwat

ที่มา : กองยุติธรรมและแรงงาน กรมการจัดหางาน

Source : Strategy and Planning Division, Department of Employment





การคุ้มครองคนหางาน  
**JOB SEEKERS PROTECTION**



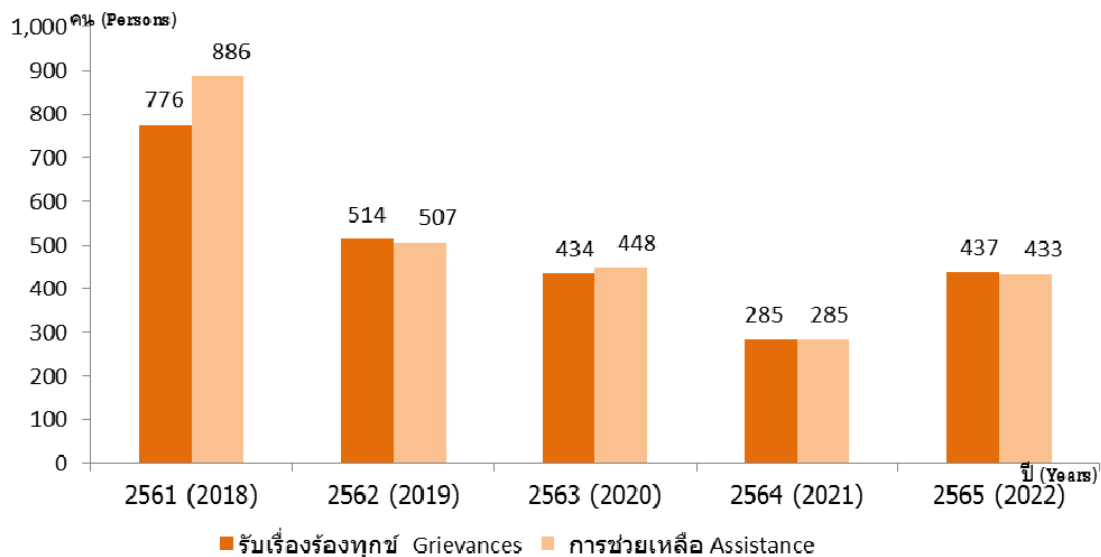




**แผนภูมิ 6.1** การรับเรื่องร้องทุกข์ และการช่วยเหลือคนหางาน ตาม พ.ร.บ. จัดหางานฯ 2528 ปี 2561 - 2565

**FIGURE 6.1** GRIEVANCES FROM AND ASSISTANCE TO THE JOB SEEKERS UNDER THE RECRUITMENT AND JOB SEEKERS PROTECTION ACT B.E. 2528 (A.D. 1985), 2018 - 2022

ปี (Years)	รับเรื่องร้องทุกข์ Grievances	การช่วยเหลือ Assistance
2561 (2018)	776	886
2562 (2019)	514	507
2563 (2020)	434	448
2564 (2021)	285	285
2565 (2022)	437	433



ตารางที่ 6.1 การรับเรื่องร้องทุกข์ และการช่วยเหลือคนหางานในประเทศและต่างประเทศ ตาม พ.ร.บ.จัดหางานฯ 2528 จำนวนตามรายเดือน หัวราชอาณาจักร ปี 2561 - 2565

TABLE 6.1 GRIEVANCES FROM AND ASSISTANCE TO THE DOMESTIC AND OVERSEAS JOB SEEKERS UNDER THE RECRUITMENT AND JOB SEEKERS PROTECTION ACT B.E. 2528 (A.D. 1985), BY MONTHS IN THE WHOLE KINGDOM, 2018 - 2022

ปี / เดือน	รวม Total			จัดหางานในประเทศ Domestic Employment			จัดหางานต่างประเทศ Overseas Employment			Years / Months			
	รับเรื่องร้องทุกข์		การช่วยเหลือ Assistance	รับเรื่องร้องทุกข์		การช่วยเหลือ Assistance	รับเรื่องร้องทุกข์		การช่วยเหลือ Assistance				
	คน Persons	เงินที่เกี่ยวข้อง (บาท) Money Received Back (Baht)		คน Persons	เงินที่เกี่ยวข้อง (บาท) Money Received Back (Baht)		คน Persons	เงินที่เกี่ยวข้อง (บาท) Money Received Back (Baht)					
2561	776	54,889,574	886	2,209,271	1	178,550	0	0	775	54,711,024	885	2,209,271	2018
2562	514	32,221,823	507	468,983	0	0	0	0	514	32,221,823	507	468,983	2019
2563	434	38,279,809	448	729,150	1	15,000	0	0	433	38,264,809	447	729,150	2020
2564	285	19,222,719	285	48,911	0	0	0	0	285	19,222,719	285	48,911	2021
2565	437	31,026,806	433	283,702	0	0	0	0	437	31,026,806	433	283,702	2022
มกราคม	30	2,211,572	30	0	0	0	0	0	30	2,211,572	30	0	January
กุมภาพันธ์	20	1,904,400	20	0	0	0	0	0	20	1,904,400	20	0	February
มีนาคม	22	1,459,660	22	0	0	0	0	0	22	1,459,660	22	0	March
เมษายน	21	1,041,499	20	0	0	0	0	0	21	1,041,499	20	0	April
พฤษภาคม	23	1,584,450	23	0	0	0	0	0	23	1,584,450	23	0	May
มิถุนายน	41	4,435,234	41	0	0	0	0	0	41	4,435,234	41	0	June
กรกฎาคม	18	848,763	7	45,900	0	0	0	0	18	848,763	7	45,900	July
สิงหาคม	38	2,260,000	50	21,802	0	0	0	0	38	2,260,000	50	21,802	August
กันยายน	29	1,885,742	29	0	0	0	0	0	29	1,885,742	29	0	September
ตุลาคม	62	4,664,221	61	136,000	0	0	0	0	62	4,664,221	61	136,000	October
พฤศจิกายน	82	5,143,265	80	80,000	0	0	0	0	82	5,143,265	80	80,000	November
ธันวาคม	51	3,588,000	50	0	0	0	0	0	51	3,588,000	50	0	December

ที่มา : กองยุทธศาสตร์และแผนงาน กรมการจัดหางาน

Source : Strategy and Planning Division, Department of Employment





ตารางที่ 6.2 การรับเรื่องร้องทุกข์ และการช่วยเหลือคนหางานในประเทศและต่างประเทศ ตาม พ.ร.บ.จัดหางานฯ 2528 จำแนกตามรายจังหวัด ที่ว่าราชอาณาจักร ปี 2565 (ต่อ)

TABLE 6.2 GRIEVANCES FROM AND ASSISTANCE TO THE DOMESTIC AND OVERSEAS JOB SEEKERS UNDER THE RECRUITMENT AND JOB SEEKERS PROTECTION

ACT B.E. 2528 (A.D. 1985), BY PROVINCES IN THE WHOLE KINGDOM, 2022 (Cont'd)

จังหวัด	รวม Total											จัดหางานในประเทศ Domestic Employment						จัดหางานต่างประเทศ Overseas Employment															
	รับเรื่องร้องทุกข์ Grievances			การช่วยเหลือ Assistance			รับเรื่องร้องทุกข์ Grievances			การช่วยเหลือ Assistance			รับเรื่องร้องทุกข์ Grievances			การช่วยเหลือ Assistance			รับเรื่องร้องทุกข์ Grievances			การช่วยเหลือ Assistance											
	รวม Total	ชาย Male	หญิง Female	เงินที่เกี่ยวข้อ (บาท) Money Received Back (Baht)	Persons	เงินที่เกี่ยวข้อ (บาท) Money Received Back (Baht)	รวม Total	ชาย Male	หญิง Female	เงินที่เกี่ยวข้อ (บาท) Money Received Back (Baht)	Persons	เงินที่เกี่ยวข้อ (บาท) Money Received Back (Baht)	รวม Total	ชาย Male	หญิง Female	เงินที่เกี่ยวข้อ (บาท) Money Received Back (Baht)	Persons	เงินที่เกี่ยวข้อ (บาท) Money Received Back (Baht)	รวม Total	ชาย Male	หญิง Female	เงินที่เกี่ยวข้อ (บาท) Money Received Back (Baht)	Persons	เงินที่เกี่ยวข้อ (บาท) Money Received Back (Baht)	รวม Total	ชาย Male	หญิง Female	เงินที่เกี่ยวข้อ (บาท) Money Received Back (Baht)	Persons	เงินที่เกี่ยวข้อ (บาท) Money Received Back (Baht)	Provinces		
เพชรบุรี	0	0	0	0	0	0	0	0	0	0	0	0	0	0	0	0	0	0	0	0	0	0	0	0	0	0	0	0	0	0	Phetchaburi		
ประจวบคีรีขันธ์	0	0	0	0	0	0	0	0	0	0	0	0	0	0	0	0	0	0	0	0	0	0	0	0	0	0	0	0	0	0	Prachuap Khiri Khan		
ภาคเหนือ	42	16	26	5,512,265	26	16	42	16	26	5,512,265	26	16	42	16	26	5,512,265	26	16	42	16	26	5,512,265	26	16	42	16	26	0	0	0	North		
เชียงใหม่	3	1	2	150,000	2	1	3	1	2	150,000	2	1	3	1	2	150,000	2	1	3	1	2	150,000	2	1	3	1	2	0	0	0	Chiang Mai		
ลำพูน	2	1	1	160,000	1	1	2	1	1	160,000	1	1	2	1	1	160,000	1	1	2	1	1	160,000	1	1	2	1	1	0	0	0	Lamphun		
ลำปาง	0	0	0	0	0	0	0	0	0	0	0	0	0	0	0	0	0	0	0	0	0	0	0	0	0	0	0	0	0	0	Lampang		
อุตรดิตถ์	3	0	3	270,000	3	0	3	0	3	270,000	3	0	3	0	3	270,000	3	0	3	0	3	270,000	3	0	3	0	3	0	0	0	0	Uttaradit	
แพร่	0	0	0	0	0	0	0	0	0	0	0	0	0	0	0	0	0	0	0	0	0	0	0	0	0	0	0	0	0	0	Phrae		
น่าน	0	0	0	0	0	0	0	0	0	0	0	0	0	0	0	0	0	0	0	0	0	0	0	0	0	0	0	0	0	0	Nan		
พะเยา	0	0	0	0	0	0	0	0	0	0	0	0	0	0	0	0	0	0	0	0	0	0	0	0	0	0	0	0	0	0	0	Phayao	
เชียงราย	21	9	12	1,620,880	9	12	21	9	12	1,620,880	9	12	21	9	12	1,620,880	9	12	21	9	12	1,620,880	9	12	21	9	12	0	0	0	0	Chiang Rai	
แม่ฮ่องสอน	0	0	0	0	0	0	0	0	0	0	0	0	0	0	0	0	0	0	0	0	0	0	0	0	0	0	0	0	0	0	0	Mae Hong Son	
นครสวรรค์	0	0	0	0	0	0	0	0	0	0	0	0	0	0	0	0	0	0	0	0	0	0	0	0	0	0	0	0	0	0	0	Nakhon Sawan	
อุทัยธานี	0	0	0	0	0	0	0	0	0	0	0	0	0	0	0	0	0	0	0	0	0	0	0	0	0	0	0	0	0	0	0	Uthai Thani	
กำแพงเพชร	0	0	0	0	0	0	0	0	0	0	0	0	0	0	0	0	0	0	0	0	0	0	0	0	0	0	0	0	0	0	0	Kamphaeng Phet	
ตาก	0	0	0	0	0	0	0	0	0	0	0	0	0	0	0	0	0	0	0	0	0	0	0	0	0	0	0	0	0	0	0	Tak	
สุโขทัย	13	5	8	3,311,385	8	5	13	5	8	3,311,385	8	5	13	5	8	3,311,385	8	5	13	5	8	3,311,385	8	5	13	5	8	0	0	0	0	0	Sukhothai
พิษณุโลก	0	0	0	0	0	0	0	0	0	0	0	0	0	0	0	0	0	0	0	0	0	0	0	0	0	0	0	0	0	0	0	Phitsanulok	
พิจิตร	0	0	0	0	0	0	0	0	0	0	0	0	0	0	0	0	0	0	0	0	0	0	0	0	0	0	0	0	0	0	0	Phichit	
เพชรบูรณ์	0	0	0	0	0	0	0	0	0	0	0	0	0	0	0	0	0	0	0	0	0	0	0	0	0	0	0	0	0	0	0	Phetchabun	



ตารางที่ 6.2 การรับเรื่องร้องทุกข์ และการช่วยเหลือคนหางานในประเทศและต่างประเทศ ตาม พ.ร.บ.จัดหางานฯ 2528 จำแนกตามรายจังหวัด ที่ว่าราชอาณาจักร ปี 2565 (ต่อ)

TABLE 6.2 GRIEVANCES FROM AND ASSISTANCE TO THE DOMESTIC AND OVERSEAS JOB SEEKERS UNDER THE RECRUITMENT AND JOB SEEKERS PROTECTION

ACT B.E. 2528 (A.D. 1985), BY PROVINCES IN THE WHOLE KINGDOM, 2022 (Cont'd)

จังหวัด	รวม Total						จัดหางานในประเทศ Domestic Employment						จัดหางานต่างประเทศ Overseas Employment						Provinces
	รับเรื่องร้องทุกข์ Grievances			การช่วยเหลือ Assistance			รับเรื่องร้องทุกข์ Grievances			การช่วยเหลือ Assistance			รับเรื่องร้องทุกข์ Grievances			การช่วยเหลือ Assistance			
	คน Persons		เงินที่ เกี่ยวข้อง (บาท)	คน Persons		เงินที่ เกี่ยวข้อง (บาท)	คน Persons		เงินที่ เกี่ยวข้อง (บาท)	คน Persons		เงินที่ เกี่ยวข้อง (บาท)	คน Persons		เงินที่ เกี่ยวข้อง (บาท)	คน Persons		เงินที่ เกี่ยวข้อง (บาท)	
	รวม Total	ชาย Male		หญิง Female	รวม Total		ชาย Male	หญิง Female		รวม Total	ชาย Male		หญิง Female	รวม Total		ชาย Male	หญิง Female		
มุกดาหาร	0	0	0	0	0	0	0	0	0	0	0	0	0	0	0	0	0	0	Mukdahan
ภาคใต้	0	0	0	0	0	0	0	0	0	0	0	0	0	0	0	0	0	0	South
นครศรีธรรมราช	0	0	0	0	0	0	0	0	0	0	0	0	0	0	0	0	0	0	Nakhon Si Thammarat
กระบี่	0	0	0	0	0	0	0	0	0	0	0	0	0	0	0	0	0	0	Krabi
พังงา	0	0	0	0	0	0	0	0	0	0	0	0	0	0	0	0	0	0	Phang-Nga
ภูเก็ต	0	0	0	0	0	0	0	0	0	0	0	0	0	0	0	0	0	0	Phuket
สุราษฎร์ธานี	0	0	0	0	0	0	0	0	0	0	0	0	0	0	0	0	0	0	Surat Thani
ระนอง	0	0	0	0	0	0	0	0	0	0	0	0	0	0	0	0	0	0	Ranong
ชุมพร	0	0	0	0	0	0	0	0	0	0	0	0	0	0	0	0	0	0	Chumphon
สงขลา	0	0	0	0	0	0	0	0	0	0	0	0	0	0	0	0	0	0	Songkhla
สตูล	0	0	0	0	0	0	0	0	0	0	0	0	0	0	0	0	0	0	Satun
ตรัง	0	0	0	0	0	0	0	0	0	0	0	0	0	0	0	0	0	0	Trang
พัทลุง	0	0	0	0	0	0	0	0	0	0	0	0	0	0	0	0	0	0	Phatthalung
ปัตตานี	0	0	0	0	0	0	0	0	0	0	0	0	0	0	0	0	0	0	Pattani
ยะลา	0	0	0	0	0	0	0	0	0	0	0	0	0	0	0	0	0	0	Yala
นราธิวาส	0	0	0	0	0	0	0	0	0	0	0	0	0	0	0	0	0	0	Narathiwat

ที่มา : กองยุทธศาสตร์และแผนงาน กรมการจัดหางาน

Source : Strategy and Planning Division, Department of Employment



ตารางที่ 6.3 การรับเรื่องร้องทุกข์ และการช่วยเหลือคนหางาน กรณีบริษัทจัดหางาน และกรณีสายนายหน้าเถื่อน ตาม พ.ร.บ.จัดหางานฯ 2528 จำนวนตามรายจังหวัด ที่ราชอาณาจักร ปี 2565

TABLE 6.3 GRIEVANCES FROM AND ASSISTANCE TO THE JOB SEEKERS WORKING OVERSEAS THROUGH RECRUITMENT AGENCIES AND ILLEGAL BROKERS UNDER THE RECRUITMENT AND JOB SEEKERS PROTECTION ACT B.E. 2528 (A.D. 1985), BY PROVINCES IN THE WHOLE KINGDOM, 2022

จังหวัด	รวม						กรณีสำนักงานจัดหางาน / บริษัทจัดหางาน Recruitment Offices / Agencies						กรณีถูกหลอกลวงจากสาย / นายหน้าเถื่อน Illegal Brokers / Agents						Provinces				
	รับเรื่องร้องทุกข์ Grievances			การช่วยเหลือ Assistance			รับเรื่องร้องทุกข์ Grievances			การช่วยเหลือ Assistance			รับเรื่องร้องทุกข์ Grievances			การช่วยเหลือ Assistance							
	คน Persons		เงินที่ เกี่ยวข้อง (บาท) Money Received	คน Persons		เงินที่ เกี่ยวข้อง (บาท) Money Received	คน Persons		เงินที่ เกี่ยวข้อง (บาท) Money Received	คน Persons		เงินที่ เกี่ยวข้อง (บาท) Money Received	คน Persons		เงินที่ เกี่ยวข้อง (บาท) Money Received	คน Persons							
	ชาย Male	หญิง Female		ชาย Male	หญิง Female		ชาย Male	หญิง Female		ชาย Male	หญิง Female		ชาย Male	หญิง Female		ชาย Male	หญิง Female	ชาย Male		หญิง Female			
รวม Total	ชาย Male	หญิง Female	รวม Total	ชาย Male	หญิง Female	รวม Total	ชาย Male	หญิง Female	รวม Total	ชาย Male	หญิง Female	รวม Total	ชาย Male	หญิง Female	รวม Total	ชาย Male	หญิง Female						
หัวราชอาณาจักร	437	194	243	433	191	242	283,702	23	7	16	904,426	23	7	16	283,702	414	187	227	30,122,380	410	184	226	The Whole Kingdom
กรุงเทพมหานคร	39	10	29	39	10	29	283,702	23	7	16	904,426	23	7	16	283,702	16	3	13	789,000	16	3	13	Bangkok
ภูมิภาค	398	184	214	394	181	213	0	0	0	0	0	0	0	0	0	398	184	214	29,333,380	394	181	213	Region
ปริมณฑล	6	4	2	6	4	2	0	0	0	0	0	0	0	0	0	6	4	2	253,950	6	4	2	Vicinity
ภาคกลาง	1	0	1	1	0	1	0	0	0	0	0	0	0	0	0	1	0	1	40,700	1	0	1	Central
ภาคเหนือ	42	16	26	42	16	26	0	0	0	0	0	0	0	0	0	42	16	26	5,512,265	42	16	26	North
ภาคตะวันออกเฉียงเหนือ	349	164	185	345	161	184	0	0	0	0	0	0	0	0	0	349	164	185	23,526,465	345	161	184	North - East
ภาคใต้	0	0	0	0	0	0	0	0	0	0	0	0	0	0	0	0	0	0	0	0	0	0	South
กรุงเทพมหานคร	39	10	29	39	10	29	283,702	23	7	16	904,426	23	7	16	283,702	16	3	13	789,000	16	3	13	Bangkok
กองทะเบียนจัดหางานกลาง และคุ้มครองคนหางาน	37	10	27	37	10	27	243,702	21	7	14	864,426	21	7	14	243,702	16	3	13	789,000	16	3	13	Central Employment Registration and Job Seekers Protection Division
สจก.พื้นที่ 1-10	2	0	2	2	0	2	40,000	2	0	2	40,000	2	0	2	40,000	0	0	0	0	0	0	0	Bangkok Employment Office 1-10
ปริมณฑล	6	4	2	6	4	2	0	0	0	0	0	0	0	0	0	6	4	2	253,950	6	4	2	Vicinity
สมุทรปราการ	0	0	0	0	0	0	0	0	0	0	0	0	0	0	0	0	0	0	0	0	0	0	Samut Prakan
นนทบุรี	3	2	1	3	2	1	120,000	3	2	1	120,000	3	2	1	120,000	3	2	1	120,000	3	2	1	Nonthaburi

ตารางที่ 6.3 การรับเรื่องร้องทุกข์ และการช่วยเหลือคนหางาน กรณีบริษัทจัดหางาน และกรณีลี้ภัยนายหน้าเถื่อน ตาม พ.ร.บ.จัดหางานฯ 2528 จำนวนตามรายจังหวัด ที่ราชอาณาจักร ปี 2565 (ต่อ)

TABLE 6.3 GRIEVANCES FROM AND ASSISTANCE TO THE JOB SEEKERS WORKING OVERSEAS THROUGH RECRUITMENT AGENCIES AND ILLEGAL BROKERS UNDER THE RECRUITMENT AND JOB SEEKERS PROTECTION ACT B.E. 2528 (A.D. 1985), BY PROVINCES IN THE WHOLE KINGDOM, 2022 (Cont'd)

จังหวัด	รวม											กรณีลี้ภัยจากกบฏ / นายหน้าเถื่อน						Provinces
	รับเรื่องร้องทุกข์				การช่วยเหลือ				รับเรื่องร้องทุกข์				การช่วยเหลือ					
	Grievances		Assistance		Grievances		Assistance		Grievances		Assistance		Grievances		Assistance			
	จำนวน	หญิง	เงินที่ เกี่ยวข้อง (บาท)	Persons	จำนวน	ชาย	เงินที่ เกี่ยวข้อง (บาท)	Persons	จำนวน	ชาย	เงินที่ เกี่ยวข้อง (บาท)	Persons	จำนวน	ชาย	เงินที่ เกี่ยวข้อง (บาท)	Persons		
Male																	Female	Male
ปทุมธานี	3	2	1	3	0	0	0	0	0	0	0	3	2	1	3	2	1	Patum Thani
นครปฐม	0	0	0	0	0	0	0	0	0	0	0	0	0	0	0	0	0	Nakhon Pathom
สมุทรสาคร	0	0	0	0	0	0	0	0	0	0	0	0	0	0	0	0	0	Samut Sakhon
ภาคกลาง	1	0	1	1	0	0	0	0	0	0	0	1	0	1	0	1	0	Central
พระนครศรีอยุธยา	0	0	0	0	0	0	0	0	0	0	0	0	0	0	0	0	0	Phra Nakhon Si Ayutthaya
อ่างทอง	0	0	0	0	0	0	0	0	0	0	0	0	0	0	0	0	0	Ang Thong
ลพบุรี	0	0	0	0	0	0	0	0	0	0	0	0	0	0	0	0	0	Lop Buri
สิงห์บุรี	0	0	0	0	0	0	0	0	0	0	0	0	0	0	0	0	0	Sing Buri
ชัยนาท	0	0	0	0	0	0	0	0	0	0	0	0	0	0	0	0	0	Chai Nat
สระบุรี	0	0	0	0	0	0	0	0	0	0	0	0	0	0	0	0	0	Saraburi
ชลบุรี	0	0	0	0	0	0	0	0	0	0	0	0	0	0	0	0	0	Chon Buri
ระยอง	1	0	1	1	0	0	0	0	0	0	0	1	0	1	0	1	0	Rayong
จันทบุรี	0	0	0	0	0	0	0	0	0	0	0	0	0	0	0	0	0	Chanthaburi
ตราด	0	0	0	0	0	0	0	0	0	0	0	0	0	0	0	0	0	Trat
ฉะเชิงเทรา	0	0	0	0	0	0	0	0	0	0	0	0	0	0	0	0	0	Chachoengsao
ปราจีนบุรี	0	0	0	0	0	0	0	0	0	0	0	0	0	0	0	0	0	Prachin Buri
นครนายก	0	0	0	0	0	0	0	0	0	0	0	0	0	0	0	0	0	Nakhon Nayok
สระแก้ว	0	0	0	0	0	0	0	0	0	0	0	0	0	0	0	0	0	Sa Kaeo



ตารางที่ 6.3 การรับเรื่องร้องทุกข์ และการช่วยเหลือคนหางาน กรณีบริษัทจัดหางาน และกรณีลี้ภัยนายหน้าเถื่อน ตาม พ.ร.บ.จัดหางานฯ 2528 จำนวนตามรายจังหวัด ที่ราชอาณาจักร ปี 2565 (ต่อ)

TABLE 6.3 GRIEVANCES FROM AND ASSISTANCE TO THE JOB SEEKERS WORKING OVERSEAS THROUGH RECRUITMENT AGENCIES AND ILLEGAL BROKERS UNDER THE RECRUITMENT AND JOB SEEKERS PROTECTION ACT B.E. 2528 (A.D. 1985), BY PROVINCES IN THE WHOLE KINGDOM, 2022 (Cont'd)

จังหวัด	รวม										กรณีลี้ภัยจากกบฏ / นายหน้าเถื่อน														
	รับเรื่องร้องทุกข์					การช่วยเหลือ					รับเรื่องร้องทุกข์					การช่วยเหลือ									
	Grievances					Assistance					Grievances					Assistance									
	คน		เงินที่			คน		เงินที่			คน		เงินที่			คน		เงินที่							
รวม	ชาย	หญิง	บาท	บาท	บาท	รวม	ชาย	หญิง	บาท	บาท	บาท	รวม	ชาย	หญิง	บาท	บาท	บาท	รวม	ชาย	หญิง	บาท	บาท	บาท		
Total	Male	Female	(Baht)	(Baht)	(Baht)	Total	Male	Female	(Baht)	(Baht)	(Baht)	Total	Male	Female	(Baht)	(Baht)	(Baht)	Total	Male	Female	(Baht)	(Baht)	(Baht)		
กำแพงเพชร	0	0	0	0	0	0	0	0	0	0	0	0	0	0	0	0	0	0	0	0	0	0	0	0	
ตาก	0	0	0	0	0	0	0	0	0	0	0	0	0	0	0	0	0	0	0	0	0	0	0	0	
สุโขทัย	13	5	8	3,311,385	13	5	8	0	0	0	0	13	5	8	3,311,385	13	5	8	0	0	0	0	0	0	0
พิษณุโลก	0	0	0	0	0	0	0	0	0	0	0	0	0	0	0	0	0	0	0	0	0	0	0	0	
พิจิตร	0	0	0	0	0	0	0	0	0	0	0	0	0	0	0	0	0	0	0	0	0	0	0	0	
เพชรบูรณ์	0	0	0	0	0	0	0	0	0	0	0	0	0	0	0	0	0	0	0	0	0	0	0	0	
ภาคตะวันออกเฉียงเหนือ	349	164	185	23,526,465	345	161	184	0	0	0	0	349	164	185	23,526,465	345	161	184	0	0	0	0	0	0	0
นครราชสีมา	52	22	30	3,022,541	48	19	29	0	0	0	0	52	22	30	3,022,541	48	19	29	0	0	0	0	0	0	
บุรีรัมย์	28	17	11	2,459,815	28	17	11	0	0	0	0	28	17	11	2,459,815	28	17	11	0	0	0	0	0	0	
สุรินทร์	2	2	0	95,000	2	2	0	0	0	0	0	2	2	0	95,000	2	2	0	0	0	0	0	0	0	
ศรีสะเกษ	0	0	0	0	0	0	0	0	0	0	0	0	0	0	0	0	0	0	0	0	0	0	0	0	
อุบลราชธานี	0	0	0	0	0	0	0	0	0	0	0	0	0	0	0	0	0	0	0	0	0	0	0	0	
ยโสธร	0	0	0	0	0	0	0	0	0	0	0	0	0	0	0	0	0	0	0	0	0	0	0	0	
ชัยภูมิ	53	23	30	2,714,462	53	23	30	0	0	0	0	53	23	30	2,714,462	53	23	30	0	0	0	0	0	0	
อำนาจเจริญ	0	0	0	0	0	0	0	0	0	0	0	0	0	0	0	0	0	0	0	0	0	0	0	0	
นิงกาฬ	27	9	18	2,491,980	27	9	18	0	0	0	0	27	9	18	2,491,980	27	9	18	0	0	0	0	0	0	
หนองบัวลำภู	6	3	3	182,100	6	3	3	0	0	0	0	6	3	3	182,100	6	3	3	0	0	0	0	0	0	
ขอนแก่น	49	26	23	3,005,250	49	26	23	0	0	0	0	49	26	23	3,005,250	49	26	23	0	0	0	0	0	0	
North - East	184	161	184	23,526,465	184	161	184	0	0	0	0	184	161	184	23,526,465	184	161	184	0	0	0	0	0	0	0
Nakhon Ratchasima	29	19	29	3,022,541	48	19	29	0	0	0	0	52	22	30	3,022,541	48	19	29	0	0	0	0	0	0	0
Buri Ram	11	17	11	2,459,815	28	17	11	0	0	0	0	28	17	11	2,459,815	28	17	11	0	0	0	0	0	0	0
Surin	2	2	0	95,000	2	2	0	0	0	0	0	2	2	0	95,000	2	2	0	0	0	0	0	0	0	
Si Sa Ket	0	0	0	0	0	0	0	0	0	0	0	0	0	0	0	0	0	0	0	0	0	0	0	0	
Ubon Ratchathani	0	0	0	0	0	0	0	0	0	0	0	0	0	0	0	0	0	0	0	0	0	0	0	0	
Yasothon	0	0	0	0	0	0	0	0	0	0	0	0	0	0	0	0	0	0	0	0	0	0	0	0	
Chaiyaphum	30	23	30	2,714,462	53	23	30	0	0	0	0	53	23	30	2,714,462	53	23	30	0	0	0	0	0	0	
Amnat Charoen	0	0	0	0	0	0	0	0	0	0	0	0	0	0	0	0	0	0	0	0	0	0	0	0	
Bueang Kan	9	9	18	2,491,980	27	9	18	0	0	0	0	27	9	18	2,491,980	27	9	18	0	0	0	0	0	0	
Nong Buu Lam Phu	3	3	3	182,100	6	3	3	0	0	0	0	6	3	3	182,100	6	3	3	0	0	0	0	0	0	
Khon Kaen	23	26	23	3,005,250	49	26	23	0	0	0	0	49	26	23	3,005,250	49	26	23	0	0	0	0	0	0	

ตารางที่ 6.3 การรับเรื่องร้องทุกข์ และการช่วยเหลือคนหางาน กรณีบริษัทจัดหางาน และกรณีสื่อนายหน้าเงินเดือน ตาม พ.ร.บ.จัดหางานฯ 2528 จำนวนตามรายจังหวัด ที่ราชอาณาจักร ปี 2565 (ต่อ)

TABLE 6.3 GRIEVANCES FROM AND ASSISTANCE TO THE JOB SEEKERS WORKING OVERSEAS THROUGH RECRUITMENT AGENCIES AND ILLEGAL BROKERS UNDER THE RECRUITMENT AND JOB SEEKERS PROTECTION ACT B.E. 2528 (A.D. 1985), BY PROVINCES IN THE WHOLE KINGDOM, 2022 (Cont'd)

จังหวัด	รวม												กรณีถูกหลอกลวงจากสหาย / นายหน้าเงินเดือน											
	รับเรื่องร้องทุกข์						การช่วยเหลือ						รับเรื่องร้องทุกข์						การช่วยเหลือ					
	Grievances			Assistance			Grievances			Assistance			Grievances			Assistance			Grievances			Assistance		
	คน		เงินที่	คน		เงินที่	คน		เงินที่	คน		เงินที่	คน		เงินที่	คน		เงินที่	คน		เงินที่	คน		เงินที่
รวม	ชาย	หญิง	(บาท)	รวม	ชาย	หญิง	รวม	ชาย	หญิง	รวม	ชาย	หญิง	รวม	ชาย	หญิง	รวม	ชาย	หญิง	รวม	ชาย	หญิง	รวม	ชาย	หญิง
Total	Male	Female	(Baht)	Total	Male	Female	Total	Male	Female	Total	Male	Female	Total	Male	Female	Total	Male	Female	Total	Male	Female	Total	Male	Female
อุดรธานี	40	15	25	3,780,650	40	15	25	0	0	0	0	0	0	0	0	0	0	0	0	0	0	0	0	0
เลย	1	0	1	50,000	1	0	1	0	0	0	0	0	0	0	0	0	0	0	0	0	0	0	0	0
หนองคาย	2	1	1	145,000	2	1	1	0	0	0	0	0	0	0	0	0	0	0	0	0	0	0	0	0
มหาสารคาม	17	10	7	1,301,680	17	10	7	0	0	0	0	0	0	0	0	0	0	0	0	0	0	0	0	0
ร้อยเอ็ด	0	0	0	0	0	0	0	0	0	0	0	0	0	0	0	0	0	0	0	0	0	0	0	0
กาฬสินธุ์	21	7	14	1,375,554	21	7	14	0	0	0	0	0	0	0	0	0	0	0	0	0	0	0	0	0
สกลนคร	28	13	15	1,576,533	28	13	15	0	0	0	0	0	0	0	0	0	0	0	0	0	0	0	0	0
นครพนม	23	16	7	1,325,900	23	16	7	0	0	0	0	0	0	0	0	0	0	0	0	0	0	0	0	0
มุกดาหาร	0	0	0	0	0	0	0	0	0	0	0	0	0	0	0	0	0	0	0	0	0	0	0	0
ภาคใต้	0	0	0	0	0	0	0	0	0	0	0	0	0	0	0	0	0	0	0	0	0	0	0	0
นครศรีธรรมราช	0	0	0	0	0	0	0	0	0	0	0	0	0	0	0	0	0	0	0	0	0	0	0	0
กระบี่	0	0	0	0	0	0	0	0	0	0	0	0	0	0	0	0	0	0	0	0	0	0	0	0
พังงา	0	0	0	0	0	0	0	0	0	0	0	0	0	0	0	0	0	0	0	0	0	0	0	0
ภูเก็ต	0	0	0	0	0	0	0	0	0	0	0	0	0	0	0	0	0	0	0	0	0	0	0	0
สุราษฎร์ธานี	0	0	0	0	0	0	0	0	0	0	0	0	0	0	0	0	0	0	0	0	0	0	0	0
ระนอง	0	0	0	0	0	0	0	0	0	0	0	0	0	0	0	0	0	0	0	0	0	0	0	0
ชุมพร	0	0	0	0	0	0	0	0	0	0	0	0	0	0	0	0	0	0	0	0	0	0	0	0
สงขลา	0	0	0	0	0	0	0	0	0	0	0	0	0	0	0	0	0	0	0	0	0	0	0	0
อุดรธานี																								
Loei																								
Nong Khai																								
Maha Sarakham																								
Roi Et																								
Kalasin																								
Sakon Nakhon																								
Nakhon Phanom																								
Mukdahan																								
South																								
Nakhon Si Thammarat																								
Krabi																								
Phang-Nga																								
Phuket																								
Surat Thani																								
Ranong																								
Chumphon																								
Songkhla																								



ตารางที่ 6.4 สถิติการลงโทษทางทะเบียน สำนักงานจัดหางานในประเทศ / ต่างประเทศ ที่ราชอาณาจักร มี 2561 - 2565

TABLE 6.4 STATISTICS OF PENALTY ON LICENSED DOMESTIC / OVERSEAS RECRUITMENT AGENCIES IN THE WHOLE KINGDOM, 2018 - 2022

สำนักงาน จัดหางาน	การลงโทษทางทะเบียน (ราย) Penalty (Case)												Recruitment Agencies					
	ปี 2561 2018			ปี 2562 2019			ปี 2563 2020			ปี 2564 2021				ปี 2565 2022				
	รวม Total	สั่งปรับ ให้ถูกต้อง Correction	พักใช้ ใบอนุญาต Temporary Omitted License	เพิกถอน ใบอนุญาต Withdrawal License	รวม Total	สั่งปรับ ให้ถูกต้อง Correction	พักใช้ ใบอนุญาต Temporary Omitted License	เพิกถอน ใบอนุญาต Withdrawal License	รวม Total	สั่งปรับ ให้ถูกต้อง Correction	พักใช้ ใบอนุญาต Temporary Omitted License	เพิกถอน ใบอนุญาต Withdrawal License		รวม Total	สั่งปรับ ให้ถูกต้อง Correction	พักใช้ ใบอนุญาต Temporary Omitted License	เพิกถอน ใบอนุญาต Withdrawal License	
รวม	5	0	4	1	12	4	6	2	3	1	2	0	1	0	1	1	0	0
ในประเทศ	3	0	2	1	7	4	3	0	3	1	2	0	1	0	1	0	0	0
ต่างประเทศ	2	0	2	0	5	0	3	2	0	0	0	0	0	0	0	1	0	0

ที่มา : กองบุคคลและแผนงาน กรมการจัดหางาน

Source : Strategy and Planning Division, Department of Employment



การเผยแพร่ข้อมูลข่าวสารตลาดแรงงาน  
**DISSEMINATION OF LABOUR MARKET  
INFORMATION**



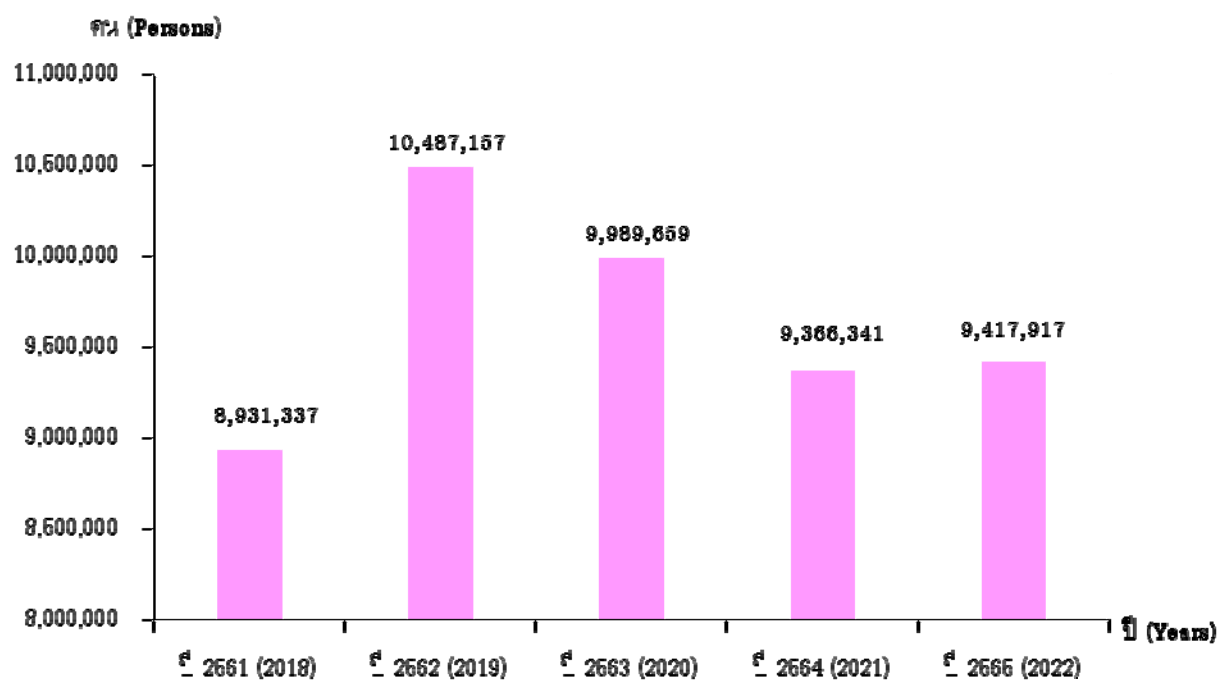




แผนภูมิ 7.1 การให้บริการข้อมูลข่าวสารตลาดแรงงาน ปี 2561-2565

FIGURE 7.1 LABOUR MARKET INFORMATION SERVICES, 2018-2022

ปี 2561 (2018)	ปี 2562 (2019)	ปี 2563 (2020)	ปี 2564 (2021)	ปี 2565 (2022)
8,931,337	10,487,157	9,989,659	9,366,341	9,417,917



ตารางที่ 7.1 การให้บริการข้อมูลข่าวสารตลาดแรงงาน จำแนกตามปี เดือน และกิจกรรมที่ดำเนินงาน ที่ราชอาณาจักรปี 2561 - 2565

TABLE 7.1 LABOUR MARKET INFORMATION SERVICES, BY YEARS, MONTHS AND ACTIVITIES IN THE WHOLE KINGDOM, 2018 - 2022

ปี / เดือน	รวม Total	แผ่นพับ / เอกสาร เผยแพร่ Pamphlet / Published Document	ประกาศ ตำแหน่ง งานว่าง Job Vacancy Advertisement	วารสารรายเดือน Monthly Journal		วารสารรายไตรมาส Quarterly Journal		วารสารรายปี Yearly Journal		หนังสือ / คู่มือ HandBook / Manual	โปสเตอร์ Poster	ซีดี/ดีวีดี (CD/DVD)	วิทยุ Radio	โทรทัศน์ Television	Internet / E-mail / Line / Facebook	บรรยาย/ นิทรรศการ/ บู๊ท ประชาสัมพันธ์ Lecture/ Exhibition/ Public Relations	หอกระจาย ข่าว / เสียง ตามสาย Broadcasting / Wired Audio	ปี / เดือน Years / Months
				คน Persons	คน Persons	คน Persons	คน Persons	คน Persons	คน Persons									
2561	8,931,337	2,434,590	866,556	312,997	17,399	6,342	31,808	29,909	36,380	697,361	173,473	3,761,122	412,724	150,676	2018			
2562	10,487,157	1,951,209	1,959,726	264,542	17,754	6,201	313,905	14,616	9,277	667,646	91,089	4,616,263	397,505	177,424	2019			
2563	9,989,659	1,746,023	1,123,070	215,120	13,644	207,731	56,413	5,377	21,402	555,925	137,461	5,445,949	334,840	126,704	2020			
2564	9,366,341	1,356,862	925,973	187,339	15,385	6,786	14,669	20,802	24,259	511,129	151,319	5,718,438	293,234	140,146	2021			
2565	9,417,917	1,266,773	931,091	168,958	13,136	5,688	12,359	7,009	6,800	384,249	108,782	6,166,611	246,790	99,671	2022			
มกราคม	886,826	101,966	77,843	13,295	1,930	0	1,170	801	0	37,557	5,100	613,960	22,104	11,100	January			
กุมภาพันธ์	871,809	168,412	81,698	15,226	999	500	1,049	880	1,200	37,472	29,476	502,194	23,496	9,207	February			
มีนาคม	813,425	105,704	87,191	14,745	1,475	0	999	270	2,400	32,095	10,234	528,460	21,844	8,008	March			
เมษายน	802,373	95,871	65,134	16,771	0	934	1,264	335	0	32,680	10,500	558,516	12,338	8,030	April			
พฤษภาคม	1,058,220	113,217	85,439	21,974	0	1,991	780	1,052	0	38,775	9,600	743,964	27,868	13,560	May			
มิถุนายน	886,705	116,550	80,904	18,626	523	535	1,993	265	1,200	37,810	8,100	592,814	16,631	10,744	June			
กรกฎาคม	889,274	139,791	77,929	16,322	7,083	850	1,165	415	0	35,187	7,500	563,104	31,778	8,150	July			
สิงหาคม	734,542	86,899	66,369	14,958	962	500	507	80	0	32,510	10,049	490,693	23,113	7,902	August			
กันยายน	297,265	66,640	22,060	5,476	0	75	228	362	0	14,758	4,184	176,735	4,867	1,880	September			
ตุลาคม	658,470	81,013	75,113	12,634	0	0	907	380	500	26,125	8,039	437,658	8,813	7,288	October			
พฤศจิกายน	715,812	97,790	90,769	8,859	2	303	1,213	1,495	0	26,880	3,000	464,092	15,635	5,774	November			
ธันวาคม	803,196	92,910	120,642	10,072	162	0	1,084	674	1,500	32,400	3,000	494,421	38,303	8,028	December			

ที่มา : กองยุทธศาสตร์และแผนงาน กรมการจัดหางาน

Source : Strategy and Planning Division, Department of Employment

ตารางที่ 7.2 การให้บริการข้อมูลข่าวสารตลาดแรงงาน จำแนกตามจังหวัดและกิจกรรมที่ดำเนินงานทั่วราชอาณาจักร ปี 2565

TABLE 7.2 LABOUR MARKET INFORMATION SERVICES, BY PROVINCES AND ACTIVITIES IN THE WHOLE KINGDOM, 2022

จังหวัด	รวม Total	แผ่นพับ / เอกสาร เผยแพร่ Pamphlet / Published Document	ประกาศ ตำแหน่ง งานว่าง Job Vacancy Advertisement	วารสารราย เดือน Monthly Journal	วารสารราย ไตรมาส Quarterly Journal	วารสาร รายปี Yearly Journal	หนังสือ/ คู่มือ HandBook / Manual	โปสเตอร์ Poster	สื่อทัศนวัสดุ Audiovisual Material	วิทยุ Radio	โทรทัศน์ Television	Internet / E-mail / Line / Facebook	บรรยาย / นิทรรศการ / ประชาสัมพันธ์ Lecture / Exhibition / Public Relations	ทอกระจาย ข่าว/เสียง ตามสาย Broadcasting /Wired Audio	Provinces
		คน Persons	คน Persons	คน Persons	คน Persons	คน Persons	คน Persons	คน Persons	คน Persons	คน Persons	คน Persons	คน Persons	คน Persons	คน Persons	คน Persons
ทั่วราชอาณาจักร	9,417,917	1,266,773	931,091	169,958	13,136	5,688	12,359	7,009	6,800	384,249	108,782	6,166,611	246,790	99,671	The Whole Kingdom
กรุงเทพมหานคร	4,172,498	707,098	476,600	58,972	12,986	5,310	2,157	2,845	0	23,400	54,000	2,803,602	21,928	3,600	Bangkok
ภูมิภาค	5,245,419	559,675	454,491	109,986	150	378	10,202	4,164	6,800	360,849	54,782	3,363,009	224,862	96,071	Region
ปริมณฑล	337,509	39,551	32,448	13,200	0	0	940	1,085	0	15,600	2,700	190,954	26,131	14,900	Vicinity
ภาคกลาง	913,022	85,550	53,775	34,770	0	300	1,070	300	0	37,400	9,900	648,978	33,279	7,700	Central
ภาคเหนือ	1,485,624	143,247	147,612	29,893	0	0	4,379	100	0	121,717	13,505	939,354	68,099	17,718	North
ภาคตะวันออกเฉียงเหนือ	1,279,993	203,505	157,906	22,983	0	0	605	443	1,200	88,270	25,222	671,579	54,527	53,753	North - East
ภาคใต้	1,229,271	87,822	62,750	9,140	150	78	3,208	2,236	5,600	97,862	3,455	912,144	42,826	2,000	South
กรุงเทพมหานคร	4,172,498	707,098	476,600	58,972	12,986	5,310	2,157	2,845	0	23,400	54,000	2,803,602	21,928	3,600	Bangkok
ส่วนกลาง	3,692,794	490,524	406,934	50,938	12,986	5,288	1,081	2,845	0	23,400	54,000	2,625,930	15,268	3,600	Headquarter
สภ. พื้นที่ 1-10	479,704	216,574	69,666	8,034	0	22	1,076	0	0	0	0	177,672	6,660	0	Bangkok Employment Offices 1-10
ปริมณฑล	337,509	39,551	32,448	13,200	0	0	940	1,085	0	15,600	2,700	190,954	26,131	14,900	Vicinity
สมุทรปราการ	108,450	15,500	19,800	11,100	0	0	0	0	0	1,800	0	37,350	14,900	8,000	Samut Prakan
นนทบุรี	93,975	9,480	6,870	0	0	0	940	1,085	0	9,000	2,400	53,500	7,200	3,500	Nonthaburi
ปทุมธานี	56,455	94	0	0	0	0	0	0	0	4,800	300	46,161	1,700	3,400	Pathum Thani
นครปฐม	37,039	9,806	2,170	1,000	0	0	0	0	0	0	0	22,382	1,681	0	Nakhon Pathom
สมุทรสาคร	41,590	4,671	3,608	1,100	0	0	0	0	0	0	0	31,561	650	0	Samut Sakhon

ตารางที่ 7.2 การให้บริการข้อมูลข่าวสารตลาดแรงงาน จำแนกตามจังหวัดและกิจกรรมที่ดำเนินงานทั่วราชอาณาจักร ปี 2565 (ต่อ)

TABLE 7.2 LABOUR MARKET INFORMATION SERVICES, BY PROVINCES AND ACTIVITIES IN THE WHOLE KINGDOM, 2022 (Cont'd)

จังหวัด	รวม Total	แผ่นพับ / เอกสาร เผยแพร่ Pamphlet / Published Document	ประกาศ ตำแหน่ง งานว่าง Job Vacancy Advertisement	วารสารราย เดือน Monthly Journal	วารสารราย ไตรมาส Quarterly Journal	วารสาร รายปี Yearly Journal	หนังสือ/ คู่มือ HandBook / Manual	โปสเตอร์ Poster	สื่อทัศนวัสดุ Audiovisual Material	วิทยุ Radio	โทรทัศน์ Television	Internet / E-mail / Line / Facebook	บรรยาย / นิทรรศการ / ประชาสัมพันธ์ Lecture / Exhibition / Public Relations	ทอล์กโชว์ ตามสาย Broadcasting /Wired Audio	Provinces
		คน Persons	คน Persons	คน Persons	คน Persons	คน Persons	คน Persons	คน Persons	คน Persons	คน Persons	คน Persons	คน Persons	คน Persons	คน Persons	
ภาคกลาง	913,022	85,550	53,775	34,770	0	300	1,070	300	0	37,400	9,900	648,978	33,279	7,700	Central
พระนครศรีอยุธยา	40,000	2,103	1,911	2,400	0	0	0	0	0	0	0	31,186	0	2,400	Pra Nakhon Si Ayutthaya
อ่างทอง	30,000	2,107	2,565	1,091	0	0	0	0	0	0	0	20,030	4,207	0	Ang Thong
ลพบุรี	59,120	1,903	0	0	0	0	0	0	0	3,300	600	49,345	3,972	0	Lop Buri
สิงห์บุรี	40,877	230	1,214	300	0	0	0	0	0	400	0	37,312	1,421	0	Sing Buri
ชัยนาท	71,926	1,930	2,695	3,720	0	300	0	300	0	2,700	0	55,811	2,670	1,800	Chai Nat
สระบุรี	45,943	15,729	3,090	1,440	0	0	20	0	0	0	0	18,184	7,480	0	Saraburi
ชลบุรี	131,618	6,929	3,359	0	0	0	0	0	0	0	0	121,330	0	0	Chon Buri
ระยอง	14,000	5,200	5,400	84	0	0	0	0	0	0	0	3,316	0	0	Rayong
จันทบุรี	41,135	1,378	1,314	0	0	0	0	0	0	300	300	37,002	841	0	Chanthaburi
ตราด	40,003	4,850	3,100	100	0	0	1,050	0	0	3,900	4,200	21,403	1,400	0	Trat
ฉะเชิงเทรา	22,992	11,195	0	6,600	0	0	0	0	0	0	0	5,197	0	0	Chachoengsao
ปราจีนบุรี	28,867	4,391	1,792	914	0	0	0	0	0	0	0	21,770	0	0	Prachin Buri
นครนายก	21,879	1,727	3,582	0	0	0	0	0	0	2,400	2,400	10,510	460	800	Nakhon Nayok
สระแก้ว	30,000	3,350	3,200	933	0	0	0	0	0	3,800	0	15,917	1,700	1,100	Sa Kaeo
ราชบุรี	32,478	2,663	2,681	0	0	0	0	0	0	0	0	25,489	1,645	0	Ratchaburi
กาญจนบุรี	53,412	0	2,850	990	0	0	0	0	0	4,500	2,400	41,345	1,327	0	Kanchanaburi
สุพรรณบุรี	75,410	10,981	1,710	6,200	0	0	0	0	0	13,800	0	38,993	3,726	0	Suphan Buri
สมุทรสงคราม	44,065	0	3,885	0	0	0	0	0	0	0	0	40,180	0	0	Samut Songkhram
เพชรบุรี	37,532	3,352	3,511	3,300	0	0	0	0	0	2,000	0	22,710	1,059	1,600	Petchaburi

ตารางที่ 7.2 การให้บริการข้อมูลข่าวสารตลาดแรงงาน จำแนกตามจังหวัดและกิจกรรมที่ดำเนินงานทั่วราชอาณาจักร ปี 2565 (ต่อ)

TABLE 7.2 LABOUR MARKET INFORMATION SERVICES, BY PROVINCES AND ACTIVITIES IN THE WHOLE KINGDOM, 2022 (Cont'd)

จังหวัด	รวม Total	แผ่นพับ / เอกสารเผยแพร่ Pamphlet / Published Document	ประกาศตำแหน่งงานว่าง Job Vacancy Advertisement	วารสารรายเดือน Monthly Journal	วารสารรายไตรมาส Quarterly Journal	วารสารรายปี Yearly Journal	หนังสือคู่มือ HandBook / Manual	โปสเตอร์ Poster	สื่อทัศนวัสดุ Audiovisual Material	วิทยุ Radio	โทรทัศน์ Television	อินเทอร์เน็ต / อีเมล / ไลน์ / เฟซบุ๊ก Internet / E-mail / Line / Facebook	บรรยาย / นิทรรศการ / ประชามติ Lecture / Exhibition / Public Relations	ทอล์กโชว์ / รายการ Broadcasting / Wired Audio	Provinces
		คน Persons	คน Persons	คน Persons	คน Persons	คน Persons	คน Persons	คน Persons	คน Persons	คน Persons	คน Persons	คน Persons	คน Persons	คน Persons	
ประจวบคีรีขันธ์	51,765	5,532	5,916	6,698	0	0	0	0	0	300	0	31,948	1,371	0	Prachuap Khiri Khan
ภาคเหนือ	1,485,624	143,247	147,612	29,893	0	0	4,379	100	0	121,717	13,505	939,354	68,099	17,718	North
เชียงใหม่	423,670	30,764	0	971	0	0	0	0	0	28,400	11,100	346,258	8,046	131	Chiang Mai
ลำพูน	87,500	8,146	24,942	0	0	0	0	0	0	0	0	40,619	7,273	6,520	Lamphun
ลำปาง	88,327	6,575	10,500	0	0	0	70	0	0	0	0	69,382	1,800	0	Lampang
อุดรธานี	49,355	617	2,650	4,455	0	0	0	0	0	8,400	0	28,711	4,522	0	Uttaradit
แพร่	41,016	2,409	577	1,092	0	0	0	0	0	644	0	30,760	2,767	2,767	Phrae
น่าน	39,900	6,150	5,950	0	0	0	0	0	0	4,800	0	20,200	2,800	0	Nan
พะเยา	111,907	340	44,148	800	0	0	0	0	0	0	0	66,619	0	0	Phayao
เชียงราย	87,955	22,855	22,694	0	0	0	0	0	0	5,000	0	21,618	15,788	0	Chiang Rai
แม่ฮ่องสอน	39,849	3,340	5,492	1,345	0	0	1,885	100	0	12,900	0	13,255	1,532	0	Mae Hong Son
นครสวรรค์	96,358	5,250	3,400	2,150	0	0	0	0	0	11,400	0	68,658	3,600	3,900	Nakhon Sawan
อุทัยธานี	35,705	5,154	6,098	6,610	0	0	1,379	0	0	900	0	14,846	218	500	Uthai Thani
กำแพงเพชร	42,724	5,588	3,052	3,751	0	0	1,045	0	0	9,300	1,802	17,099	1,087	0	Kamphaeng Phet
ตาก	43,550	2,080	1,635	1,810	0	0	0	0	0	13,500	0	18,795	5,730	0	Tak
สุโขทัย	40,128	1,862	1,576	3,348	0	0	0	0	0	14,773	0	15,604	2,965	0	Sukhothai
พิษณุโลก	117,367	4,607	4,909	2,760	0	0	0	0	0	6,300	603	90,457	7,731	0	Phitsanulok
พิจิตร	52,311	6,572	1,162	801	0	0	0	0	0	0	0	42,036	1,740	0	Phichit
เพชรบูรณ์	86,002	30,938	8,827	0	0	0	0	0	0	7,400	0	34,437	500	3,900	Phetchabun

ตารางที่ 7.2 การให้บริการข้อมูลข่าวสารตลาดแรงงาน จำแนกตามจังหวัดและกิจกรรมที่ดำเนินงานทั่วราชอาณาจักร ปี 2565 (ต่อ)

TABLE 7.2 LABOUR MARKET INFORMATION SERVICES, BY PROVINCES AND ACTIVITIES IN THE WHOLE KINGDOM, 2022 (Cont'd)

จังหวัด	รวม Total	แผ่นพับ / เอกสาร เผยแพร่ Pamphlet / Published Document	ประกาศ ตำแหน่ง งานว่าง Job Vacancy Advertisement	วารสารราย เดือน Monthly Journal	วารสารราย ไตรมาส Quarterly Journal	วารสาร รายปี Yearly Journal	หนังสือ/ คู่มือ HandBook / Manual	โปสเตอร์ Poster	สื่อทัศนวัสดุ Audiovisual Material	วิทยุ Radio	โทรทัศน์ Television	Internet / E-mail / Line / Facebook	บรรยาย / นิทรรศการ / ประชาสัมพันธ์ Lecture / Exhibition / Public Relations	ทอกระจาย ข่าว/เสียง ตามสาย Broadcasting /Wired Audio	Provinces
		คน Persons	คน Persons	คน Persons	คน Persons	คน Persons	คน Persons	คน Persons	คน Persons	คน Persons	คน Persons	คน Persons	คน Persons	คน Persons	คน Persons
ภาคตะวันออกเฉียงเหนือ	1,279,993	203,505	157,906	22,983	0	0	605	443	1,200	88,270	25,222	671,579	54,527	53,753	
นครราชสีมา	100,098	20,758	11,800	0	0	0	0	0	0	28,400	0	35,140	6,000	0	Nakhon Ratchasima
บุรีรัมย์	36,592	3,893	1,746	0	0	0	0	0	0	9,300	900	16,086	3,667	1,000	Buri Ram
สุรินทร์	50,470	2,786	4,700	400	0	0	0	0	1,200	13,200	0	24,750	3,434	0	Surin
ศรีสะเกษ	100,467	37,606	6,363	0	0	0	0	0	0	3,600	0	50,202	2,696	0	Si Sa Ket
อุบลราชธานี	87,746	5,551	17,379	0	0	0	0	0	0	0	0	64,816	0	0	Ubon Ratchathani
ยโสธร	39,282	1,850	1,850	1,100	0	0	0	0	0	2,000	0	29,887	1,695	900	Yasothon
ชัยภูมิ	80,566	1,493	774	800	0	0	0	0	0	0	23,352	54,067	80	0	Chaiyaphum
อำนาจเจริญ	19,046	0	0	0	0	0	0	0	0	0	0	19,046	0	0	Amnat Charoen
บึงกาฬ	42,521	11,308	2,671	0	0	0	0	0	0	0	0	27,893	195	454	Bueang Kan
หนองบัวลำภู	40,654	1,349	6,057	580	0	0	0	115	0	2,000	0	7,244	250	23,059	Nong Bua Lam Phu
ขอนแก่น	87,543	9,000	24,249	0	0	0	0	0	0	0	0	52,344	1,550	400	Khon Kaen
อุดรธานี	131,300	38,933	24,077	103	0	0	105	0	0	0	0	52,182	15,900	0	Udon Thani
เลย	69,865	9,200	3,600	0	0	0	0	0	0	0	0	53,465	1,800	1,800	Loei
หนองคาย	11,425	2,856	2,289	0	0	0	0	0	0	0	0	6,280	0	0	Nong Khai
มหาสารคาม	73,899	1,900	2,000	0	0	0	0	0	0	9,600	0	60,199	200	0	Maha Sarakham
ร้อยเอ็ด	122,325	15,000	15,000	15,000	0	0	0	0	0	0	0	63,125	11,400	2,800	Roi Et
กาฬสินธุ์	62,868	17,260	18,037	0	0	0	0	0	0	5,100	0	18,671	2,200	1,600	Kalasin
สกลนคร	61,336	6,850	3,804	5,000	0	0	0	0	0	0	0	24,282	1,600	19,800	Sakon Nakhon

ตารางที่ 7.2 การให้บริการข้อมูลข่าวสารตลาดแรงงาน จำแนกตามจังหวัดและกิจการที่ดำเนินงานทั่วราชอาณาจักร ปี 2565 (ต่อ)

TABLE 7.2 LABOUR MARKET INFORMATION SERVICES, BY PROVINCES AND ACTIVITIES IN THE WHOLE KINGDOM, 2022 (Cont'd)

จังหวัด	รวม Total	แผ่นพับ / เอกสาร เผยแพร่ Pamphlet / Published Document	ประกาศ ตำแหน่ง งานว่าง Job Vacancy Advertisement	วารสารราย เดือน Monthly Journal	วารสารราย ไตรมาส Quarterly Journal	วารสาร รายปี Yearly Journal	หนังสือ/ คู่มือ HandBook / Manual	โปสเตอร์ Poster	สื่อทัศนวัสดุ Audiovisual Material	วิทยุ Radio	โทรทัศน์ Television	Internet / E-mail / Line / Facebook	บรรยาย / นิทรรศการ / ประชาสัมพันธ์ Lecture / Exhibition / Public Relations	หอกระจาย ข่าว/เสียง ตามสาย Broadcasting /Wired Audio	Provinces
		คน Persons	คน Persons	คน Persons	คน Persons	คน Persons	คน Persons	คน Persons	คน Persons	คน Persons	คน Persons	คน Persons	คน Persons	คน Persons	คน Persons
นครพนม	42,010	12,212	7,510	0	0	0	500	328	0	5,670	970	11,750	1,130	1,940	Nakhon Phanom
มุกดาหาร	19,980	3,700	4,000	0	0	0	0	0	0	11,400	0	150	730	0	Mukdahan
ภาคใต้	1,229,271	87,822	62,750	9,140	150	78	3,208	2,236	5,600	97,862	3,455	912,144	42,826	2,000	South
นครศรีธรรมราช	141,047	34,774	8,025	0	0	3	1,315	1,715	3,900	10,800	300	75,755	3,260	1,200	Nakhon Si Thammarat
กระบี่	32,608	6,689	3,685	1,390	0	75	802	520	0	0	0	18,747	700	0	Krabi
พังงา	19,560	1,000	570	0	0	0	0	0	0	0	0	17,990	0	0	Phang-Nga
ภูเก็ต	308,111	1,332	1,200	1,200	0	0	0	0	0	0	0	302,379	2,000	0	Phuket
สุราษฎร์ธานี	78,848	10,060	7,047	0	0	0	0	0	0	16,700	1,300	40,627	2,314	800	Surat Thani
ระนอง	40,661	2,270	2,693	1,528	0	0	0	0	0	300	539	33,331	0	0	Ranong
ชุมพร	71,141	3,452	5,535	3,622	0	0	0	0	0	13,200	0	43,887	1,445	0	Chumphon
สงขลา	79,501	6,676	9,831	0	0	0	0	1	500	4,800	0	51,943	5,750	0	Songkhla
สตูล	40,915	6,696	6,260	0	0	0	0	0	0	9,194	1,316	17,433	16	0	Satun
ตรัง	38,937	1,645	357	0	0	0	0	0	0	0	0	35,435	1,500	0	Trang
พัทลุง	30,900	6,190	3,660	0	0	0	0	0	0	300	0	17,450	3,300	0	Phatthalung
ปัตตานี	58,913	2,301	887	0	0	0	507	0	0	7,414	0	44,608	3,196	0	Pattani
ยะลา	231,850	2,300	9,400	0	0	0	220	0	1,200	11,500	0	190,093	17,137	0	Yala
นราธิวาส	56,279	2,437	3,600	1,400	150	0	364	0	0	23,654	0	22,466	2,208	0	Narathiwat

ที่มา : กองยุทธศาสตร์และแผนงาน กรมการจัดหางาน

Source : Strategy and Planning Division, Department of Employment





ภาคผนวก

**ANNEX**



## ภาคผนวก / ANNEX

### กำลังแรงงาน<sup>1</sup>

- 1. กำลังแรงงานรวม** หมายถึง บุคคลทุกคนที่มีอายุ 15 ปีขึ้นไป ในสัปดาห์แห่งการสำรวจเป็นผู้อยู่ในกำลังแรงงานปัจจุบัน หรือเป็นผู้ถูกจัดจำแนกอยู่ในประเภทกำลังแรงงานที่รอฤดูกาลตามคำนิยามที่ได้ระบุข้างต้น
- 2. กำลังแรงงานปัจจุบัน** หมายถึง บุคคลที่มีอายุ 15 ปีขึ้นไป ซึ่งในสัปดาห์แห่งการสำรวจมีงานทำหรือว่างงาน ตามคำนิยามที่ได้ระบุข้างต้น
- 3. ผู้มีงานทำ** หมายถึง บุคคลที่มีอายุ 15 ปีขึ้นไป และในสัปดาห์แห่งการสำรวจมีลักษณะอย่างหนึ่งอย่างใด ดังต่อไปนี้
  1. ได้ทำงานตั้งแต่ 1 ชั่วโมงขึ้นไป โดยได้รับค่าจ้าง เงินเดือน ผลกำไร เงินปันผล ค่าตอบแทนที่มีลักษณะอย่างอื่นสำหรับผลงานที่ทำ เป็นเงินสดหรือสิ่งของ
  2. ไม่ได้ทำงาน หรือทำงานน้อยกว่า 1 ชั่วโมง แต่เป็นบุคคลที่มีลักษณะอย่างหนึ่งอย่างใด ดังต่อไปนี้ (ซึ่งจะถือว่าเป็นผู้ที่ปกติมีงานประจำ)
    - 2.1 ยังได้รับค่าตอบแทน ค่าจ้าง หรือผลประโยชน์อื่นๆ หรือผลกำไรจากงานหรือธุรกิจในช่วงที่ไม่ได้ทำงาน
    - 2.2 ไม่ได้รับค่าตอบแทน ค่าจ้าง หรือผลประโยชน์อื่น ๆ หรือผลกำไรจากงานหรือธุรกิจในช่วงที่ไม่ได้ทำงาน แต่ยังมีงานหรือธุรกิจที่จะกลับไปทำ
  3. ทำงานอย่างน้อย 1 ชั่วโมง โดยไม่ได้รับค่าจ้างในวิสาหกิจหรือในไร่นาเกษตรของหัวหน้าครัวเรือนหรือของสมาชิกในครัวเรือน
- 4. ผู้ว่างงาน** หมายถึง บุคคลที่มีอายุ 15 ปีขึ้นไป และในสัปดาห์แห่งการสำรวจมีลักษณะอย่างหนึ่งอย่างใด ดังต่อไปนี้
  1. ไม่ได้ทำงานและไม่มีการจ้างงาน แต่ได้หางาน สมัครงานหรือรอการบรรจุ ในช่วง 30 วัน ก่อนวันสัมภาษณ์
  2. ไม่ได้ทำงานและไม่มีการจ้างงาน และได้หางานทำในช่วง 30 วันก่อนวันสัมภาษณ์แต่พร้อมที่จะทำงานในสัปดาห์แห่งการสำรวจ
- 5. กำลังแรงงานที่รอฤดูกาล** หมายถึง บุคคลที่มีอายุ 15 ปีขึ้นไป ในสัปดาห์แห่งการสำรวจเป็นผู้ไม่เข้าข่ายคำนิยามของผู้มีงานทำหรือผู้ว่างงาน แต่เป็นผู้รอฤดูกาลที่เหมาะสมเพื่อที่จะทำงาน และเป็นบุคคลที่ตามปกติจะทำงานที่ไม่ได้รับสิ่งตอบแทนในไร่นาเกษตร หรือธุรกิจซึ่งทำกิจกรรมตามฤดูกาล โดยมีหัวหน้าครัวเรือนหรือสมาชิกคนอื่น ๆ ในครัวเรือนเป็นเจ้าของหรือผู้ดำเนินการ

<sup>1</sup> สำนักงานสถิติแห่งชาติ

**6. ผู้ไม่อยู่ในกำลังแรงงาน** หมายถึง บุคคลที่ไม่เข้าข่ายคำนิยามของผู้อยู่ในกำลังแรงงานในสัปดาห์แห่งการสำรวจ คือ

บุคคลซึ่งในสัปดาห์แห่งการสำรวจมีอายุ 15 ปีขึ้นไป แต่ไม่ได้ทำงาน และไม่พร้อมที่จะทำงาน เนื่องจากเป็นผู้ที่

1. ทำงานบ้าน
2. เรียนหนังสือ
3. ยังเด็กเกินไป หรือชรามาก
4. ไม่สามารถทำงานได้เนื่องจากพิการทางร่างกายหรือจิตใจ หรือเจ็บป่วยเรื้อรัง
5. ไม่สมัครใจทำงาน
6. ทำงานโดยไม่ได้รับค่าจ้าง ผลกำไร ส่วนแบ่ง หรือสิ่งตอบแทนอื่น ๆ ให้แก่บุคคลซึ่งมิได้เป็นสมาชิกในครัวเรือนเดียวกัน
7. ทำงานให้แก่องค์กร หรือสถาบันการกุศลต่างๆ โดยไม่ได้รับค่าจ้างผลกำไร ส่วนแบ่ง หรือสิ่งตอบแทนอย่างใด
8. ไม่พร้อมที่จะทำงาน เนื่องจากเหตุผลอื่น

## LABOUR FORCE<sup>1</sup>

### 1. TOTAL LABOUR FORCE

: All persons 15 years of age and over, who during the survey week, were in the current labor force as defined above or were classified as seasonally inactive labor force as defined above.

### 2. CURRENT LABOR FORCE

: All persons 15 years of age and over who, during the survey week, were either employed or unemployed as defined above.

### 3. EMPLOYED PERSONS

: Persons, 15 years of age and over who during the survey week,

1. worked for at least one hour for wages/salary, profits, dividends or any other kind of payment, in kind; or
2. did not work at all or worked less than one hour but
  - 2.1 receives wage/salary, profits from business enterprise or farm during the period of absence; or
  - 2.2 not receive wage/salary, profits from business enterprise or farm during the period of absence but had regular jobs or business that they would be return to work.
3. worked for at least one hour without pay in business enterprises or on farms owned or operated by household heads or members.

#### 4. UNEMPLOYED PERSONS

: Persons, 15 years of age and over who during the survey week did not work even for one hour, had no jobs, business enterprise or farms of their own.

Persons in this category include :

1. those who had been looking for work, applying for a job or waiting to be call to work during the last 30 days before interview's date.
2. those who had not been looking for work during the last 30 days before interview's date but available for work during the last 7 days before interview's date.

#### 5. SEASONALLY INACTIVE LABOR FORCE

: Persons 15 years of age and over, who during the survey week, were neither employed nor unemployed as defined above, but were waiting for the appropriate season, being persons who usually worked without pay on farms, or in business enterprises engaged in seasonal activities owned or operated by the head of the household or any other member of the household.

#### 6. PERSONS NOT IN THE LABOUR FORCE

: Persons classified in this category are those who were neither employed nor unemployed during the survey week, nor classified as seasonally inactive labor force as defined above. They include:

Persons who, during the survey week were 15 years of age and over, but were neither employed nor available for employment because they were

1. engaged in household work,
2. engaged in studies
3. too young or too
4. incapable of work because of physical or mental disability or chronic illness,
5. voluntarily idle,
6. working without pay, profits, dividends or other payments for persons who were not members of the same household,
7. working without pay, profits, dividends or any other payments for charitable organizations and institutions,
8. otherwise not available for employment.

---

<sup>1</sup> National Statistical Office

## การจัดหางานในประเทศ

1. ผู้ลงทะเบียนสมัครงาน หมายถึง ผู้ที่ต้องการหางานทำและมาสมัครงานไว้กับสำนักงานจัดหางานของรัฐที่เป็นผู้สมัครงานใหม่
2. ผู้สมัครงานมาใช้บริการจัดหางาน หมายถึง ผู้ที่ต้องการหางานทำและมาสมัครงานไว้กับสำนักงานจัดหางานของรัฐที่เป็นผู้สมัครงานใหม่และเก่า
3. ตำแหน่งงานว่าง หมายถึง ตำแหน่งงานที่นายจ้างแจ้งให้สำนักงานจัดหางานของรัฐจัดหาคนงานให้
4. ผู้ได้รับการบรรจุ หมายถึง ผู้สมัครงานที่ได้รับการบรรจุให้เข้าทำงานตามที่ต้องการ โดยบริการของสำนักงานจัดหางานของรัฐ

## EMPLOYMENT SERVICE

1. JOB APPLICANT : A Job seeker who is a new applicant searching for a job and has registers for work at the Public Employment Office.
2. CLIENT : A Job seeker who is a new applicant and an existing applicant searching for a job and has registered for work at the Public Employment Office.
3. JOB VACANCY : A vacant job position which informs by the employer for the job placement.
4. JOB PLACEMENT : The job applicant who gets hiring by the employer through the Public Employment Office.

## การจัดหางานต่างประเทศ

- 1. แจ้งเดินทางด้วยตนเอง** หมายถึง คนหางานซึ่งอยู่ในประเทศไทยติดต่อนายจ้างในต่างประเทศเพื่อจะเดินทางไปทำงานในต่างประเทศด้วยตนเอง ให้ยื่นแบบแจ้งการเดินทางไปทำงานต่างประเทศด้วยตนเองก่อนการเดินทาง ไม่น้อยกว่า 15 วัน
- 2. RE-ENTRY** หมายถึง การแจ้งการเดินทางกลับออกไปทำงานต่างประเทศของคนหางานที่เดินทางกลับประเทศไทยเป็นการชั่วคราว
- 3. กรมการจัดหางานจัดส่ง** หมายถึง บริการของกรมการจัดหางานที่ส่งคนหางานไปทำงานต่างประเทศ โดยไม่ต้องเสียค่าใช้จ่ายนอกจากค่าใช้จ่ายที่จำเป็น เช่น ค่าตั๋วเครื่องบิน ค่าวีซ่า ค่าภาษีสนามบิน ค่าสมาชิกกองทุนฯ ค่าที่พักสำหรับเตรียมตัวก่อนเดินทาง
- 4. นายจ้างพาลูกจ้างไปทำงาน** หมายถึง นายจ้างในประเทศไทยที่มีบริษัทในเครืออยู่ในต่างประเทศหรือประมุขงานในต่างประเทศได้ สามารถส่งลูกจ้างที่อยู่ในประเทศไทยไปทำงาน โดยนายจ้างต้องขออนุญาตพาลูกจ้างไปทำงานต่างประเทศต่อกรมการจัดหางานก่อน
- 5. นายจ้างพาลูกจ้างไปฝึกงาน** หมายถึง นายจ้างในประเทศไทยที่มีความประสงค์จะส่งลูกจ้างซึ่งทำงานในกิจการของนายจ้างไปฝึกงานในต่างประเทศไม่เกิน 45 วัน หรือเกิน 45 วัน สามารถส่งลูกจ้างไปฝึกงานได้โดยนายจ้างต้องขออนุญาตส่งลูกจ้างไปฝึกงานต่อกรมการจัดหางานก่อน
- 6. บริษัทจัดหางานจัดส่ง** หมายถึง การไปทำงานต่างประเทศโดยใช้บริการของบริษัทจัดหางาน บริษัทที่จะส่งคนหางานไปทำงานต่างประเทศต้องเป็นบริษัทที่จดทะเบียนและได้รับใบอนุญาตจัดหางานให้คนหางานเพื่อไปทำงานในต่างประเทศ



## Overseas Employment Service

1. **Self arrangement** : refers to job seekers who reside in Thailand and directly contact employers abroad in order to work must notify their self arranged travel to the Department of Employment at least 15 days prior to departure.
2. **RE-ENTRY** : refers to the departure announcement of overseas job seekers who temporary return to Thailand.
3. **Through the Department of Employment** : refers to a service provided by the Department of Employment that sends job-seekers to work abroad, free of charge with the exception of necessary expenses such as air tickets, visa applications, airport tax, fund membership and accommodation for preparation before departure.
4. **Through the arrangement of domestic employers** : refers to domestic employers in Thailand who have subsidiaries overseas or win an overseas job bidding can take their employees to work overseas, after being granted permission from the Department of Employment.
5. **Through the training by arrangement of domestic employers** : refers to domestic employers in Thailand who wish to send their employees to be trained abroad must inform DOE for staying no longer than 45 days and must obtain the permission from DOE if staying over 45 days.
6. **Through the arrangement of licensed private recruitment agencies** : refers to work abroad using the service of private recruitment agencies, it is required that the companies that send workers to work abroad must be registered and granted permission to dispatch job-seekers to work abroad.

## การแนะแนวอาชีพและการส่งเสริมการประกอบอาชีพ

- 1. การแนะแนวอาชีพ** หมายถึง กระบวนการที่ช่วยให้บุคคลสามารถเลือกอาชีพที่เหมาะสมกับตนเองมากที่สุด โดยการให้ข้อมูลข่าวสารลักษณะความก้าวหน้าด้านอาชีพที่ถูกต้องชัดเจน เพื่อเป็นแนวทางในการตัดสินใจ การเตรียมตัว การแสวงหาและการปรับตัวเข้ากับอาชีพ หรือ การแสวงหาความเจริญก้าวหน้าให้กับอาชีพที่ประกอบอยู่
- 2. การให้คำปรึกษาด้านอาชีพ** หมายถึง การช่วยเหลือบุคคลให้รู้จักสำรวจ และรวบรวมข้อมูลส่วนบุคคล เพื่อให้รู้จักตนเอง และสามารถตัดสินใจเลือกอาชีพด้วยความพึงพอใจ และมั่นใจ ตลอดจนการวางแผน และพัฒนาอาชีพหรือ การช่วยเหลือบุคคลให้สำรวจตนเองเพื่อปรับปรุงการประกอบอาชีพ หรือเปลี่ยนแปลงอาชีพให้เหมาะสมกับความรู้ความสามารถและ ศักยภาพที่มีอยู่
- 3. การให้ความรู้ประกอบอาชีพ** หมายถึง การเตรียมตัวให้ผู้ที่เข้าสู่ตลาดแรงงานมีความพร้อมที่จะทำงาน โดยให้ความรู้และเข้าใจเกี่ยวกับตลาดแรงงาน รวมถึงให้ความรู้พิเศษ การฝึกทักษะต่างๆ ในการประกอบอาชีพ เช่น การสื่อข้อความ ทั้งการเขียน และการพูด ลักษณะนิสัยที่ดีในการทำงานเพื่อที่จะได้ สามารถปรับตัวให้เข้ากับสภาพสังคมเศรษฐกิจที่เปลี่ยนแปลง และมีทัศนคติที่ดีต่อการทำงานด้วย

## CAREER GUIDANCE AND CAREER PROMOTION

- 1. Providing career guidance** is a process to assist individuals to choose the most suitable occupation by providing accurate career advancement information to support their decision making, preparation, seeking and self adaptation to suit their career or seeking success in their career.
- 2. Providing career counseling** is to assist individuals in searching and collecting personal information for self-finding in order to make a career decision with satisfaction and confidence. Moreover, planning and improving their career or helping individuals to observe themselves to improve or change career suited to their knowledge, capability and potential.
- 3. Providing career knowledge** is to prepare individuals who are entering the labour market to be ready to work by providing knowledge on the labour market, as well as special knowledge and skill training, for example, communication both written and spoken, good working characteristics to adapt to social and economic change and to have positive attitude at work.

## งานคนต่างด้าว

- 1. ประเภทตลอดชีพ** หมายถึง คนต่างด้าวที่ได้รับอนุญาตให้อยู่ในราชอาณาจักรและทำงานตามประกาศของคณะปฏิวัติ ฉบับที่ 322 ลงวันที่ 13 ธันวาคม 2515
- 2. ประเภททั่วไป** หมายถึง คนต่างด้าวที่มีถิ่นที่อยู่ในราชอาณาจักร หรือได้รับอนุญาตให้เข้ามาในราชอาณาจักรเป็นการชั่วคราวตามกฎหมายว่าด้วยคนเข้าเมือง โดยมีชื่อได้รับอนุญาตให้เข้ามาในฐานะนักท่องเที่ยว หรือผู้เดินทางผ่าน และไม่มีลักษณะต้องห้ามตามที่กำหนดในกฎกระทรวง
- 3. ประเภทพิสุจน์สัญชาติ** หมายถึง คนต่างด้าวสัญชาติเมียนมา ลาว และกัมพูชาที่ได้รับการผ่อนผันให้อยู่ในราชอาณาจักรเป็นการชั่วคราวตามมติคณะรัฐมนตรี และได้ผ่านการพิสุจน์สัญชาติเรียบร้อยแล้ว
- 4. ประเภทนำเข้า (MOU)** หมายถึง คนต่างด้าวสัญชาติเมียนมา ลาว กัมพูชา และประเทศอื่นๆ ที่เข้ามาทำงานตามบันทึกความเข้าใจระหว่างรัฐบาลแห่งราชอาณาจักรไทยกับประเทศคู่ภาคี
- 5. ประเภทส่งเสริมการลงทุน** หมายถึง คนต่างด้าวที่เข้ามาทำงานในราชอาณาจักร โดยได้รับสิทธิพิเศษตามกฎหมายว่าด้วยการส่งเสริมการลงทุน กฎหมายว่าด้วยการนิคมอุตสาหกรรมแห่งประเทศไทย พ.ศ.2522 และพระราชบัญญัติปิโตรเลียม พ.ศ.2514
- 6. ประเภทชนกลุ่มน้อย** หมายถึง คนต่างด้าวที่เข้ามาหรืออยู่ในราชอาณาจักรโดยไม่ได้รับสัญชาติไทยตามมาตรา 63 (3) (4) (5) ประกอบด้วย  
(4) เกิดในราชอาณาจักรแต่ไม่ได้รับสัญชาติไทยตามกฎหมายว่าด้วยสัญชาติตามประกาศของคณะปฏิวัติ
- 7. คนต่างด้าวมาตรา 64** หมายถึง คนต่างด้าวสัญชาติเมียนมา ลาว และกัมพูชา ที่เข้ามาทำงานบริเวณชายแดนในลักษณะไป-กลับ หรือตามฤดูกาลในพื้นที่ความตกลงว่าด้วยการสัญจรข้ามแดนระหว่างราชอาณาจักรไทยกับประเทศที่ติดกับราชอาณาจักรไทย
- 8. คนต่างด้าวมาตรา 63 (2)** หมายถึง คนต่างด้าวที่เข้ามาหรืออยู่ในราชอาณาจักรโดยไม่ได้รับอนุญาตตามกฎหมายว่าด้วยคนเข้าเมือง แต่ได้รับอนุญาตให้อยู่ในราชอาณาจักรเป็นการชั่วคราวเพื่อรอการส่งกลับออกไปนอกราชอาณาจักรตามกฎหมายว่าด้วยคนเข้าเมือง
- 9. ประเภทจำเป็นและเร่งด่วน** หมายถึง คนต่างด้าวซึ่งเข้ามาในราชอาณาจักรเป็นการชั่วคราวตามกฎหมายว่าด้วยคนเข้าเมือง เพื่อทำงานอันจำเป็นและเร่งด่วนตามที่อธิบดีประกาศกำหนดซึ่งระยะเวลาทำงานให้เสร็จสิ้นภายในสิบห้าวัน

## FOREIGN WORKERS

1. **Life-Time Category** : Foreigners who permitted to stay and work in the kingdom of Thailand under the Revolutionary Council Order No.322 dated 13 December B.E.2515 (1972)
2. **General Foreign Workers** : Foreign workers who reside in the Kingdom, or are permitted to enter the Kingdom temporarily under the Immigration law; excluding the entrances of tourists or transferees, etc. as stated in the Ministerial Regulations.
3. **Nationality Verification** : Myanmar, Laotian, Cambodian Migrant workers who are temporarily permitted to stay in the Kingdom according to the Cabinet Resolution and have completed their nationality verification.
4. **MOU Process** : Myanmar, Laotian, Cambodian and other nationality migrant workers that enter to work in the Kingdom under the memorandum of understanding between the Government of Thailand and the parties.
5. **Under the Board of Investment Promotion** : Migrant workers who work in the Kingdom and receive privileges under the Board of Investment law, the Industrial Estate Authority of Thailand Act B.E. 2522 (1979) and the Petroleum Act B.E. 2514 (1971).
6. **Minority Groups** : Migrant workers who enter or reside in the Kingdom but are not entitled to receive Thai nationality under section 63 (3) (4) (5) comprise of the followings:
  - (4) Born in the Kingdom but not entitling to Thai nationality by the Announcement of the Revolutionary Council.
7. **Migrant Workers under Section 64** : Myanmar, Laotian, Cambodian Migrant workers who work in the border area as daily or seasonal workers under the Agreement on Border Crossing between the Kingdom of Thailand and the neighboring countries.
8. **Migrant Workers under Section 63 (2)** : Migrant workers who enter the Kingdom without permission according to the Immigration law, but are granted temporally stay permit while waiting for deportation according to the Immigration law.
9. **Necessary and Urgent Work** : A foreigner who enters into the Kingdom temporarily under the law on immigration to conduct necessary and urgent work as prescribed by Director-General which is to be completed within fifteen days.

## การตรวจการทำงานของคนต่างด้าว

1. การตรวจลักษณะงาน หมายถึง การไปตรวจสถานที่ที่เป็นผู้จ้างคนต่างด้าวทำงานเพื่อหาข้อมูลลักษณะงานของคนต่างด้าว และความจำเป็นในการจ้างคนต่างด้าว
2. การตรวจปกติ หมายถึง การไปตรวจสถานประกอบการทั่ว ๆ ไป ตามปกติที่คาดว่า จะมีคนต่างด้าวทำงานอยู่ เพื่อตรวจสอบว่าคนต่างด้าวมียใบอนุญาตทำงานหรือไม่ หรือทำงานถูกต้องตามที่กำหนดไว้ในใบอนุญาตทำงานหรือไม่
3. การตรวจตามคำร้องเรียน หมายถึง การไปตรวจตามคำเรียกร้องของบุคคลทั่วไป ซึ่งแจ้งว่ามีการทำผิด พ.ร.บ. การทำงานของคนต่างด้าว พ.ศ. 2551 และสงสัยว่าจะมี คนต่างด้าวทำงานอยู่ รวมทั้งตรวจติดตามผลที่ไม่ได้รับอนุญาต ทำงานฝ่าฝืนหรือไม่ ถ้าฝ่าฝืนก็ดำเนินการตามกฎหมายต่อไป

## INSPECTION OF FOREIGNERS' WORK

1. JOB CHARACTERISTIC INSPECTION : The inspection on the enterprise which employs Foreign worker, in order to collect the information on job characteristic which is necessary to employ the Foreign worker.
2. REGULAR INSPECTION : The inspection on the regular basis to the enterprise that is expected for hiring the Foreign worker, in order to check the valid work permit, as well as the type of work which prescribes on the work permit.
3. INSPECTION BY GRIEVANCE : The inspection on the enterprise which the public has filed the complaints that the enterprise violates the Working of Aliens Act, B.E. 2551 by suspecting for hiring the Foreign worker, as well as to follow up the inspection on the case of the Foreign worker whose work permit has been turned down but still be employed by the enterprise. If it is found, the case must be prosecuted.

## การคุ้มครองคนหางาน

- |   |                |   |
|---|----------------|---|
| <p>1. รับเรื่องร้องทุกข์<br/>จัดหางานในประเทศ</p>   | <p>หมายถึง</p> | คนหางานที่ต้องการทำงานในประเทศขอความช่วยเหลือกรณีจ่ายเงินให้ผู้รับอนุญาตแล้วไม่ได้ทำงาน หรือได้งานทำไม่ตรงตามที่กำหนดไว้ในสัญญาจัดหางาน   |
| <p>2. รับเรื่องร้องทุกข์<br/>จัดหางานต่างประเทศ</p> | <p>หมายถึง</p> | คนหางานที่ต้องการทำงานในต่างประเทศขอความช่วยเหลือกรณี<br>(1) จ่ายเงินให้บริษัทจัดหางานที่จดทะเบียนหรือจ่ายเงินให้นิติบุคคล/บุคคลที่ไม่ได้จดทะเบียนแล้วไม่ได้เดินทางไปทำงานในต่างประเทศ<br>(2) เดินทางไปทำงานในต่างประเทศแล้วขอความช่วยเหลือหรือขอเดินทางกลับเนื่องจากได้งานทำไม่ตรงตามที่กำหนดในสัญญาจัดหางาน<br>(3) เดินทางกลับประเทศไทยแล้วขอค่าบริการคืน |
| <p>3. การช่วยเหลือ<br/>คนหางานให้ได้รับเงินคืน</p>  | <p>หมายถึง</p> | การให้ความช่วยเหลือคนหางานที่ร้องทุกข์กรณีจ่ายเงินให้ผู้รับอนุญาตจัดหางานในประเทศ/ต่างประเทศ หรือนิติบุคคล/บุคคลที่ไม่ได้จดทะเบียนแล้วไม่ได้ทำงานหรือได้งานไม่ตรงตามที่กำหนดไว้ในสัญญาจัดหางานให้ได้รับเงินค่าบริการหรือค่าใช้จ่ายคืน โดยการเจรจาหรือหักหลักประกันคืน   |

## JOB SEEKERS PROTECTION

1. THE GRIEVANCE (DOMESTIC EMPLOYMENT) : Job seeker who is looking for job locally, has made the request for assistance in the case that he/she has already paid the service fee to the licensed recruitment agency but cannot get a job or get a job but the specified job does not match with the work contract.
2. THE GRIEVANCE (OVERSEAS EMPLOYMENT) : Job seeker who is looking for job overseas, has made the request for assistance in case of;
  - (1) Has already paid a service fee to the licensed recruitment agency or the non-registered legal entities or the broker for the job position but cannot obtain the job position in overseas.
  - (2) Has gone to work overseas and made the request for assistance or wanting to return to Thailand due to the specified job does not match as indicated in the work contracts.
  - (3) Has returned to Thailand and want to collect the service fee back from the agency / person who has made the prior arrangement.
3. ASSISTANCE TO RECEIVE THE MONEY BACK : The assistance given to the job seeker who makes grievances on the licensed recruitment agency /non-licensed recruitment agency / broker who has already collected the service fee but the job placement is not successfully done, to be able to get the money back by negotiating or deducting the guarantee money from the licensed recruitment agency.

## ผู้จัดทำ | Publisher

กลุ่มงานบริหารข้อมูลและสถิติ Data and Statistics Administration Group  
กองยุทธศาสตร์และแผนงาน Strategy and Planning Division  
กรมการจัดหางาน Department of Employment  
โทร. 0 2245 1907 Tel. 0 2245 1907

## ผู้แปล | Translator

กลุ่มงานวิเทศสัมพันธ์ Foreign Relations Group  
กองยุทธศาสตร์และแผนงาน Strategy and Planning Division  
กรมการจัดหางาน Department of Employment  
โทร. 0 2245 1330 Tel. 0 2245 1330







กรมการจัดหางาน กระทรวงแรงงาน  
ถนนมิตรไมตรี เขตดินแดง กรุงเทพมหานคร 10400  
กกจ. 11/2566 กยผ.2